

High-Speed Dispenser

高速ディスペンサ

KD-775

PARTS LIST

HOW TO MAKE USE OF THIS PARTS LIST

1. As to “#01” and “#02” refer to the “Note” given at the top of the respective pages.
2. Codes on the “Qty” column
 - Each numeral indicates the number of parts required.
 - “0.1” and “2.5” indicate the length (in meters) of the respective parts.
3. Parentheses mean that the corresponding part is a subpart that constructs an assembly part.
4. Dotted lines on the Figures indicate assembly parts.

パーツリストご利用に際して

1. リストページの #01、#02 等の印は、ページ上の “注記” の説明をご参照下さい。
2. 数量欄の数字は、個数を表し、0.1、2.5 等の数値は、長さ（単位メートル）を表します。
3. 数量欄の（ ）は、組部品を構成している子部品であることを意味します。
4. イラストページの-----枠は、組構成であることを意味します。

CONTENTS

目 次

MAIN UNIT

本体

1. BASE COMPONENTS(1).....	1
ベース関係（１）	
2. BASE COMPONENTS(2).....	3
ベース関係（２）	
3. BASE COMPONENTS(3).....	5
ベース関係（３）	
4. BASE COMPONENTS(4).....	7
ベース関係（４）	
5. BASE COMPONENTS(5).....	9
ベース関係（５）	
6. COVER COMPONENTS(1)	11
カバー関係（１）	
7. COVER COMPONENTS(2)	13
カバー関係（２）	
8. COVER COMPONENTS(3)	15
カバー関係（３）	
9. COVER COMPONENTS(4)	17
カバー関係（４）	
10. HOD BOX COMPONENTS	19
H O D B O X 関係	
11. AIR COMPONENTS.....	20
エアー関係	
12. HEAD COMPONENTS(1)	21
ヘッド関係（１）	
13. HEAD COMPONENTS(2)	23
ヘッド関係（２）	
14. HEAD RELATED COMPONENTS(1).....	25
ヘッド廻り関係（１）	
15. HEAD RELATED COMPONENTS(2).....	27
ヘッド廻り関係（２）	
16. OCC COMPONENTS.....	29
O C C 関係	
17. TRANSFORMER COMPONENTS.....	31
トランス関係	
18. NEEDLE COMPONENTS	33
ニードル関係	
19. TRACK BALL COMPONENTS.....	34
トラックボール関係	

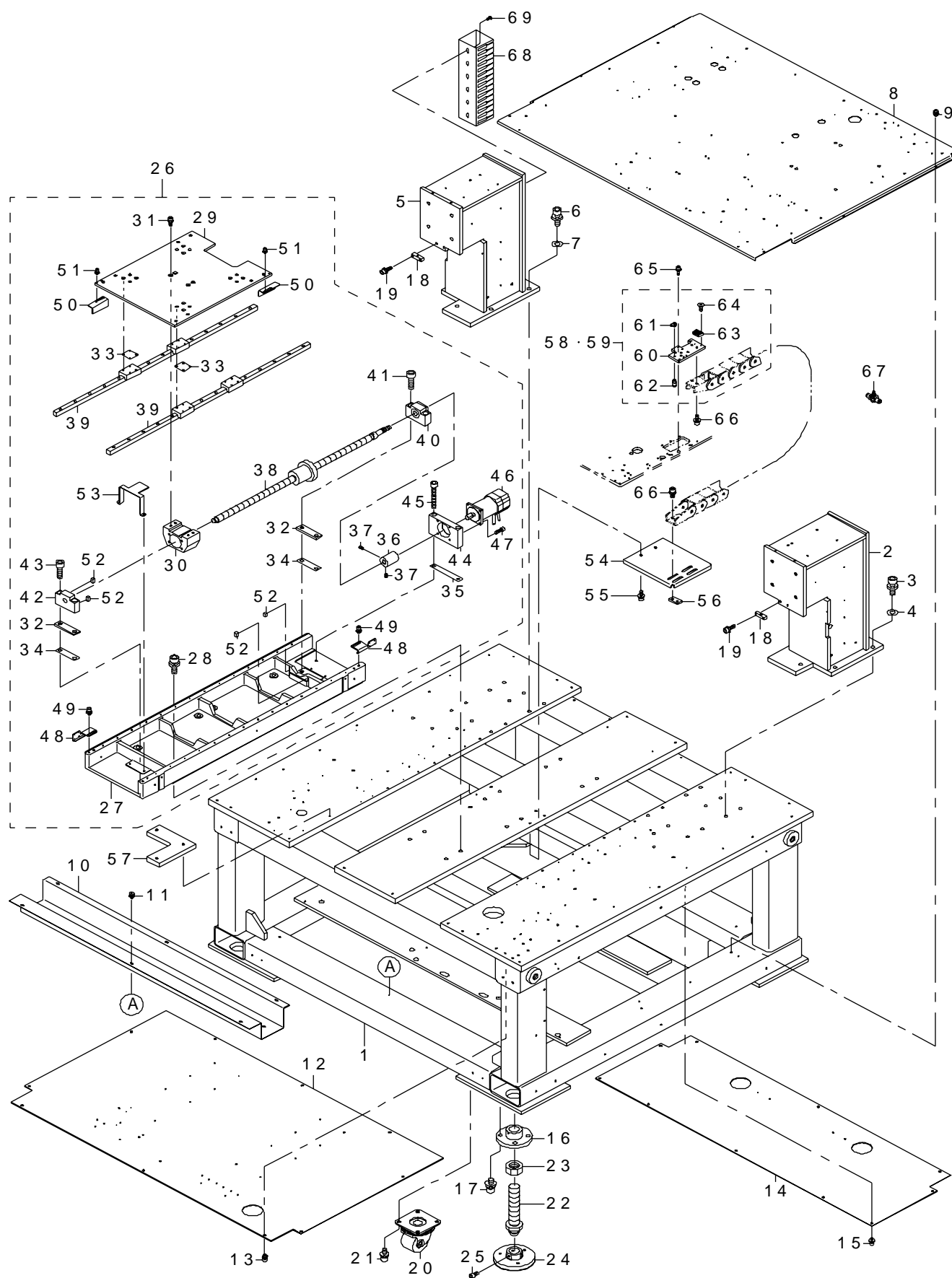
20. BAD MARK READER COMPONENTS	35
バッドマークリーダー関係	
21. BACKUP PIN COMPONENTS.....	36
バックアップピン関係	
22. ACCESSORIES PART COMPONENTS.....	37
梱包添付品関係	
23. SIGNAL LIGHT COMPONENTS.....	39
シグナルライト関係	
基板搬送	
24. CENTER TABLE COMPONENT(1)	41
センターテーブル関係（１）	
25. CENTER TABLE COMPONENT(2)	43
センターテーブル関係（２）	
26. CENTER TABLE COMPONENT(3)	45
センターテーブル関係（３）	
27. CENTER TABLE COMPONENT(4)	47
センターテーブル関係（４）	
28. CENTER TABLE UNIT OUTLINE COMPONENTS	49
センターテーブルユニット外形関係	
29. BOARD STOPPER COMPONENTS.....	51
基板ストッパ関係	
30. IN BUFFER COMPONENTS(1)	53
I N バッファ関係（１）	
31. IN BUFFER COMPONENTS(2)	55
I N バッファ関係（２）	
32. OUT BUFFER COMPONENTS(1)	57
O U T バッファ関係（１）	
33. OUT BUFFER COMPONENTS(2)	59
O U T バッファ関係（２）	
34. IN/OUT JOINT COMPONENTS	61
I N ／ O U T ジョイント関係	
35. AUTOMATIC PWB WIDTH ADJUST UNIT COMPONENTS (OPTION).....	63
自動基板幅調整装置関係（オプション）	
36. SENSOR UNIT COMPONENTS.....	65
センサーユニット関係	
37. X PUSHER COMPONENTS	67
X プッシャ関係	
38. BLANK RUN UNIT COMPONENTS.....	69
捨て打ちユニット関係	
39. AIR BLOW UNIT COMPONENTS (OPTION)	70
エア抜きユニット関係（オプション）	

MAIN UNIT

本体

1. BASE COMPONENTS(1)

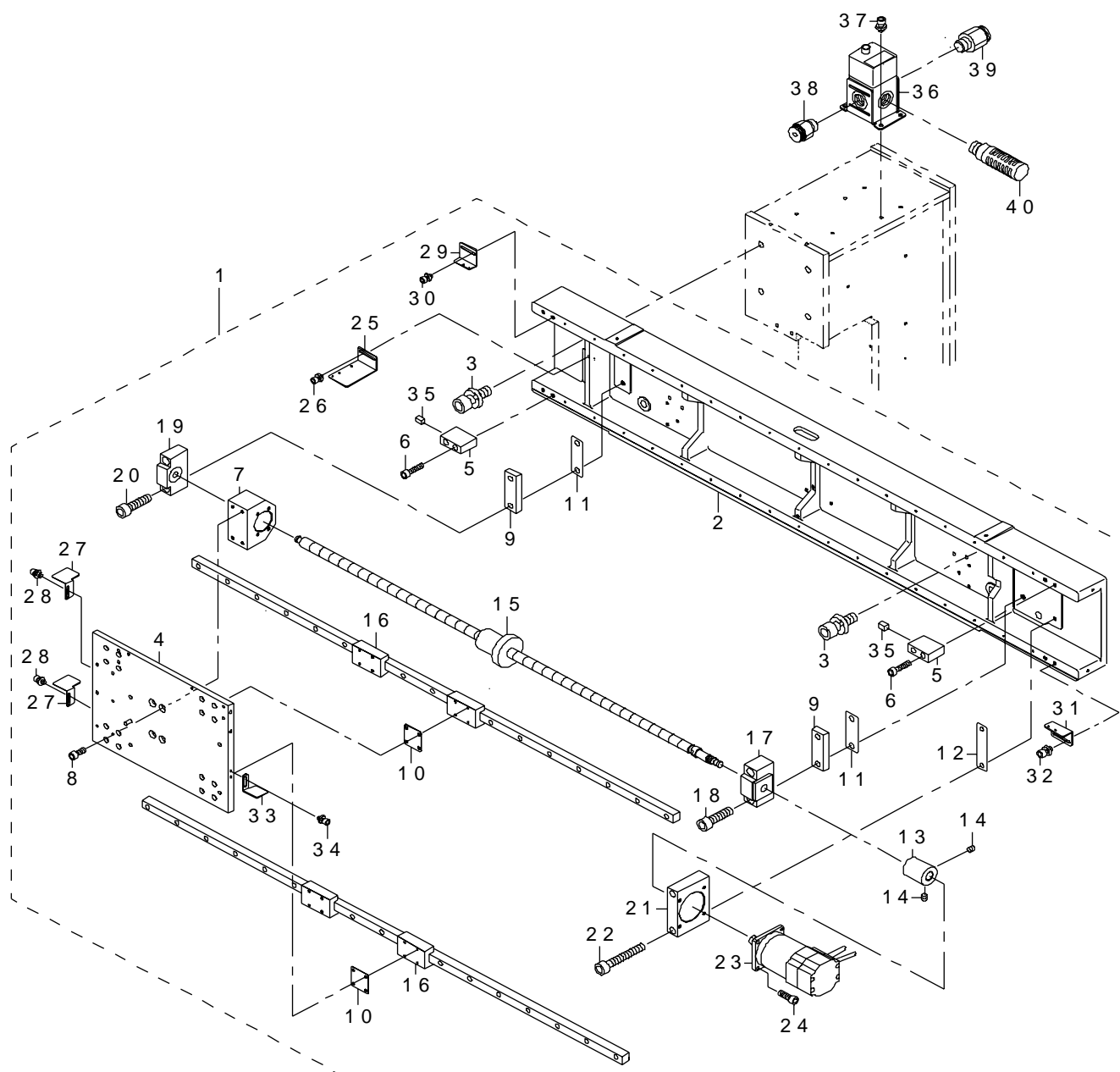
ベース関係 (1)



REF.NO	NOTE	PART NO	DESCRIPTION	品 名	Qty
1		E1001-802-000-A	BASE FRAME	ベースフレーム	1
2		E1002-802-000	BASE FRAME A	ベースフレーム A	1
3		SL-6103042-TN	BOLT	座金付き六角穴ボルト	6
4		WP-1052000-SC	WASHER 10.5X18X2	平座金 10.5 X 18 X 2	6
5		E1003-802-000	BASE FRAME B	ベースフレーム B	1
6		SL-6103042-TN	BOLT	座金付き六角穴ボルト	6
7		WP-1052000-SC	WASHER 10.5X18X2	平座金 10.5 X 18 X 2	6
8		E1008-802-000	ELECTRIC APPARATUS PLATE	電装プレート	1
9		SL-4051091-SC	SCREW M5X0.8 L=10	なべ小ねじセムス M 5 X 0.8 L = 10	6
10		E1009-802-000	DUCT	ダクト	1
11		SL-4051091-SC	SCREW M5X0.8 L=10	なべ小ねじセムス M 5 X 0.8 L = 10	6
12		E1010-802-000	UPPER COVER A	上面蓋 A	1
13		SL-6051092-TN	BOLT	座金付き六角穴ボルト	10
14		E1011-802-000	UPPER COVER B	上面蓋 B	1
15		SL-6051092-TN	BOLT	座金付き六角穴ボルト	10
16		E1012-802-000	ADJUSTER FOUNDATION	アジャスター土台	4
17		SM-6102002-TN	SCREW M10 L=20	六角穴ボルト M 10 L = 20	16
18		E1013-802-000	X-AXIS ADJUSTER BLOCK	X 軸アジャストブロック	2
19		SL-6062092-TN	SCREW M6 L=20	座金付き六角穴ボルト	6
20		E1006-700-000	CASTER	キャスター	4
21		SL-6082092-TN	BOLT	座金付き六角穴ボルト	16
22		E1002-725-000	ADJUSTER BOLT 30	アジャストボルト 30 L	4
23		E1018-802-000	ADJUSTER NUT	アジャスト8六角ナット	4
24		E1034-721-000	ADJUSTER FOOT 30	アジャストフット 30	4
25		SM-6061202-TN	BOLT	六角穴ボルト	12
26		E2301-802-0A0	Y-AXIS ASM.	Y 軸組	1
27		E2301-802-000	Y-AXIS BASE	Y 軸ベース	(1)
28		SL-6103042-TN	BOLT	座金付き六角穴ボルト	(8)
29		E2302-802-000-A	CONVEYOR PLATE	搬送プレート	(1)
30		E2303-802-000-A	Y-AXIS BOLL THREAD CUP	Y 軸ボールねじカップ	(1)
31		SM-6051402-TN	HEXAGONAL-HOLE BOLT M5 L=14	六角穴ボルト M 5 L = 14	(4)
32		E2304-802-000	Y-AXIS MOUNT SPACER	Y 軸マウントスペーサー	(2)
33		E2305-802-000	Y-AXIS REGULATION SHIM A	Y 軸調整シム A	(4)
34		E2306-802-000	Y-AXIS REGULATION SHIM B	Y 軸調整シム B	(2)
35		E2307-802-000	Y-AXIS REGULATION SHIM C	Y 軸調整シム C	(1)
36		E2308-802-000	Y-AXIS CUOPLING	Y 軸カップリング	(1)
37		SM-8050812-TP	SCREW M5X8	止めねじ M 5 X 0.8 L = 8	(4)
38		E2309-802-000	Y-AXIS BOLL THREAD	Y 軸ボールねじ	(1)
39		E2310-802-000	Y-AXIS LINEAR WAY	Y 軸リニアウェイ	(2)
40		E2311-802-000	Y-AXIS FIXED MOUNT	Y 軸固定マウント	(1)
41		SM-6103002-TN	SCREW M10 L=30	六角穴ボルト M 10 L = 30	(2)
42		E2312-802-000	Y-AXIS MOUNT	Y 軸支持マウント	(1)
43		SM-6103002-TN	SCREW M10 L=30	六角穴ボルト M 10 L = 30	(2)
44		E2313-802-000	Y-AXIS MOTOR BASE	Y 軸モーターベース	(1)
45		SM-6085502-TN	SCREW BOLT	六角穴ボルト	(2)
46		KM-0000001-20	AC SERVO MOTOR	AC サーボモータ	(1)
47		SM-6051602-TN	BOLT	六角穴ボルト	(4)
48		E2314-802-000	Y-AXIS ORIGIN SENSOR BRACKET	Y 軸原点センサブラケット	(2)
49		SL-6051042-TN	SCREW	座金付き六角穴ボルト	(4)
50		E2315-802-000	Y-AXIS ORIGIN SENSOR DOG	Y 軸原点センサドッグ	(2)
51		SL-6040842-TN	SCREW M4 L=8	座金付き六角穴ボルト	(4)
52		E2316-802-000	STOPPER RUBBER	ストッパゴム	(4)
53		E1027-802-000	BOLLTHREAD COVER	ボールねじカバー	(1)
54		E1021-802-000	CABLE BEAR BRACKET	ケーブルベアブラケット	1
55		SL-6061692-TN	BOLT	座金付き六角穴ボルト	2
56		E1023-802-000	CABLE BEAR NUT	ケーブルベアナット	1
57		E1029-802-000	LEVEL VIAL SET PLATE	水準器置き板	1
58	#01	400-29925	PIPE PLATE F ASM.	配管プレートフロント組	1
59	#02	400-29971	PIPE PLATE R ASM.	配管プレートリア組	1
60		400-29924	PIPE PLATE	配管プレート	(1)
61		PJ-0460525-03	HOSE ELBOW	ホース エルボ	(8)
62		PJ-3010405-02	HALF UNION 4XM5	ハーフユニオン 4 X M 5	(8)
63		E2117-802-000	TUBE CLAMP	チューブクランプ	1
64		SM-1020501-SC	SCREW	皿ねじ M 2 L = 5	(2)
65		SL-6051692-TN	BOLT	座金付き六角穴ボルト	2
66		SL-6061692-TN	BOLT	座金付き六角穴ボルト	4
67		PC-0124010-00	SPEED CONTROLLER	スピード コントローラ	1
68		E9760-729-000	DUCT (60X70X300)	ダクト (60 X 70 X 300)	1
69		SM-0051201-SC	SCREW	トラスねじ M 5 L = 12	2
NOTE(注記)			#01.....FOR FRONT REFERENCE	手前基準用	
			#02.....FOR REAR REFERENCE	奥基準用	

2. BASE COMPONENTS(2)

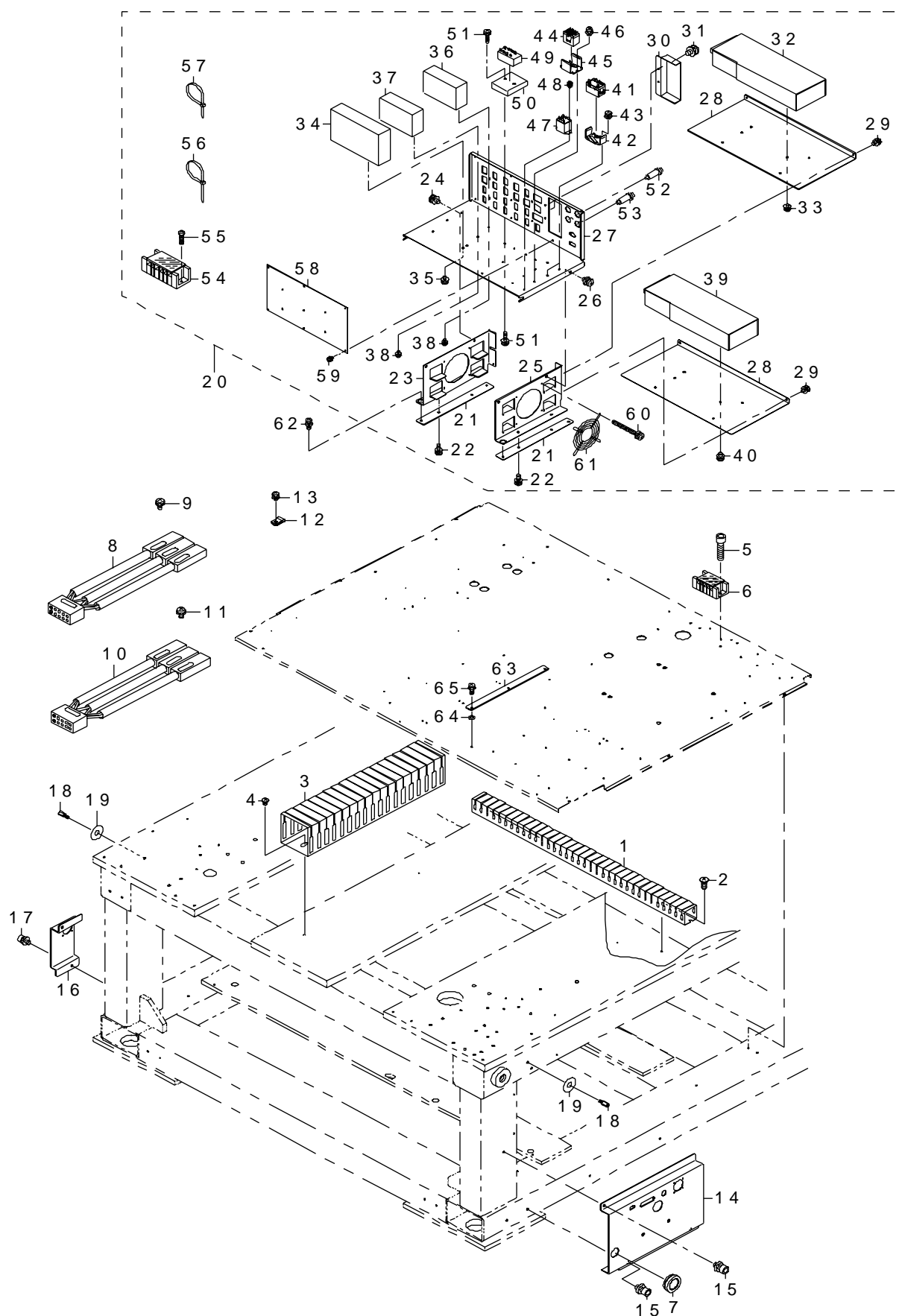
ベース関係 (2)



REF.NO	NOTE	PART NO	DESCRIPTION	品 名	Qty
1		E2401-802-0A0	X-AXIS ASM.	X 軸組	1
2		E2401-802-000	X-AXIS BASE	X 軸ベース	(1)
3		SL-6103042-TN	BOLT	座金付き六角穴ボルト	(8)
4		E2402-802-000	HEAD PLATE	ヘッドプレート	(1)
5		E2403-802-000	STOPPER	ストッパー	(2)
6		SM-6052002-TN	BOLT	六角穴ボルト	(4)
7		E2404-802-000	X SHAFT BALL SCREW CUP	X 軸ボールねじカップ	(1)
8		SM-6051202-TN	SCREW M5X0.8 L=12	六角穴ボルト M 5 X 0. 8 L = 1 2	(4)
9		E2405-802-000	X-AXIS MOUNT SPACER	X 軸マウントスペーサー	(2)
10		E2305-802-000	Y-AXIS REGULATION SHIM A	Y 軸調整シム A	(4)
11		E2406-802-000	X-AXIS REGULATION SHIM B	X 軸調整シム B	(2)
12		E2407-802-000	X-AXIS REGULATION SHIM C	X 軸調整シム C	(1)
13		E2408-802-000	X-AXIS COUPLING	X 軸カップリング	(1)
14		SM-8050812-TP	SCREW M5X8	止めねじ M 5 X 0. 8 L = 8	(4)
15		E2409-802-000	X SHAFT BOLL THREAD	X 軸ボールねじ	(1)
16		E2410-802-000	X-AXIS LINEAR WAY	X 軸リニアウェイ	(2)
17		E2411-802-000	X-AXIS FIXED MOUNT	X 軸固定マウント	(1)
18		SM-6083002-TN	SCREW M8 L=30	六角穴ボルト M 8 L = 3 0	(2)
19		E2412-802-000	X-AXIS SUPPORT MOUNT	X 軸シジマウント	(1)
20		SM-6083002-TN	SCREW M8 L=30	六角穴ボルト M 8 L = 3 0	(2)
21		E2413-802-000	X-AXIS MOTOR BASE	X 軸モータベース	(1)
22		SM-6085002-TN	SCREW	六角穴ボルト	(2)
23		KM-0000001-20	AC SERVO MOTOR	A C サーボモータ	(1)
24		SM-6051602-TN	BOLT	六角穴ボルト	(4)
25		E2414-802-000	X-AXIS ORIGIN SENSOR BRACKET	X 軸原点センサブラケット	(1)
26		SL-6040842-TN	SCREW M4 L=8	座金付き六角穴ボルト	(2)
27		E2415-802-000	X-AXIS ORIGIN SENSOR DOG	X 軸原点センサードッグ	(2)
28		SL-6040842-TN	SCREW M4 L=8	座金付き六角穴ボルト	(4)
29		E2416-802-000	X-AXIS OVERRUN SENSOR BKT A	X 軸オーバーランセンサ B K T A	(1)
30		SL-6040842-TN	SCREW M4 L=8	座金付き六角穴ボルト	(2)
31		E2417-802-000	X-AXIS OVERRUN SENSOR BKT B	X 軸オーバーランセンサ B K T B	(1)
32		SL-6051042-TN	SCREW	座金付き六角穴ボルト	(2)
33		E2418-802-000	X-AXIS OVERRUN SENSOR DOG B	X 軸オーバーランセンサードッグ B	(1)
34		SL-6040842-TN	SCREW M4 L=8	座金付き六角穴ボルト	(2)
35		E2316-802-000	STOPPER RUBBER	ストッパゴム	(2)
36		PF-0252110-00	ELECTROPNEUMATIC REGULATOR	電空変換レギュレータ	1
37		SL-6051042-TN	SCREW	座金付き六角穴ボルト	4
38		PJ-3010852-01	HALF UNION	ハーフユニオン	1
39		PJ-3011052-01	HALF UNION	ハーフユニオン	1
40		PX-0552020-00	SILENCER	サイレンサ	1

3. BASE COMPONENTS(3)

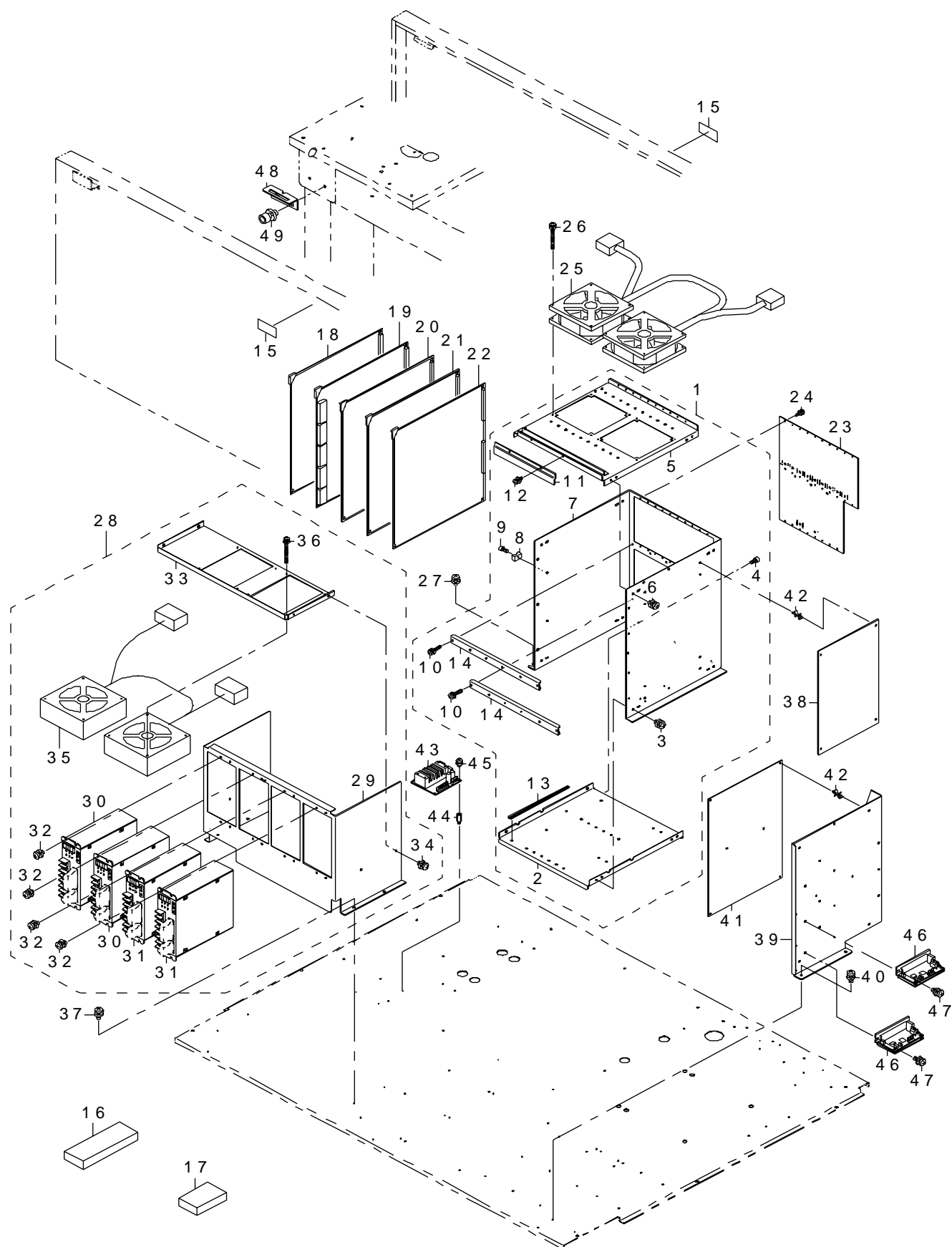
ベース関係 (3)



REF.NO	NOTE	PART NO	DESCRIPTION	品 名	Qty
1		E9720-725-00A	DUCT (40X40X700)	ダクト (40 X 40 X 700)	1
2		SM-0051201-SC	SCREW	トラスねじ M5 L=12	3
3		E9760-729-B00	DUCT (60X70X450)	ダクト (60 X 70 X 450)	1
4		SM-0040601-SC	SCREW M4X0.7 L=6	トラス小ねじ M4 X 0.7 L=6	2
5		HK-0487500-60	TERMINAL BASE	端子台	1
6		SM-6041602-TP	SCREW M4X0.7 L=16	六角穴ボルト M4 X 0.7 L=16	2
7		HX-0022100-0B	GROMMET	グロメット	1
8		E9256-802-0A0	X SENSOR CABLE ASM.	X センサケーブル組	1
9		SL-4851091-SC	SCREW	座金付きねじ	3
10		E9257-802-0A0	Y SENSOR CABLE ASM.	Y センサケーブル組	1
11		SL-4851091-SC	SCREW	座金付きねじ	3
12		HX-0015000-00	CLIP	ケーブルクリップ	4
13		SL-4040891-SC	SCREW M4 L=8	座金付きなべ小ねじ M4 L=8	4
14		E1005-802-000	REGULATOR I/O PANEL	レギュレータ I/O パネル	1
15		SL-6061242-TN	BOLT	座金付き六角穴ボルト	3
16		E1006-802-000	SMEMA BRACKET	スメマブラケット	1
17		SL-6051042-TN	SCREW	座金付き六角穴ボルト	2
18		E1007-802-000	COVER STUD	カバースタッド	12
19		WP-0704016-SP	WASHER 7X20X4	平座金 7 X 20 X 4	12
20		E1601-802-0B0	POWER SUPPLY BOX ASM.	電源 BOX 組	1
21		E1601-715-000	POWER SUPPLY NOISE PLATE	電源ノイズ プレート	(2)
22		SL-4041291-SC	SCREW M4 L=12	なべ小ねじセムス M4 L=12	(4)
23		E1602-725-000	CONNECTOR BRACKET R	コネクタブラケット R	(1)
24		SL-4051091-SC	SCREW M5X0.8 L=10	なべ小ねじセムス M5 X 0.8 L=10	(2)
25		E1603-725-000	CONNECTOR BRACKET L	コネクタブラケット L	(1)
26		SL-4051091-SC	SCREW M5X0.8 L=10	なべ小ねじセムス M5 X 0.8 L=10	(2)
27		E1601-725-000	CONNECTOR BRACKET	コネクタブラケット	(1)
28		E1604-725-000	PS PLATE	PS プレート	(2)
29		SL-4040891-SC	SCREW M4 L=8	座金付きなべ小ねじ M4 L=8	(4)
30		E1013-725-000	SAFETY COVER	セーフティカバー	(1)
31		SL-4040681-SC	COMBINATION SCREW M4 X 8	なべ小ねじセムス M4 X 0.7 L=6	(2)
32		HX-0048400-00	SWITCH POWER SUPPLY (5V/250W)	電源	(1)
33		SL-4040691-SC	SCREW M4 L=6	座金付きなべ小ねじ M4 L=6	(2)
34		KX-0000000-90	SWITCH POWER SUPPLY (6V/100W)	スイッチング電源	(1)
35		SL-4040891-SC	SCREW M4 L=8	座金付きなべ小ねじ M4 L=8	(2)
36		HX-0042300-00	SWITCH POWER SUPPLY (12V/50W)	スイッチング電源	(1)
37		HX-0048300-00	SWITCH POWER SUPPLY (12V/25W)	電源	(1)
38		SL-4030691-SC	SCREW M3X6	なべ小ねじセムス M3 X 0.5 L=6	(4)
39		HX-0048200-00	SWITCH POWER SUPPLY (24V/500W)	電源	(1)
40		SL-4040891-SC	SCREW M4 L=8	座金付きなべ小ねじ M4 L=8	(4)
41		HB-0009900-00	RELAY	リレー	(2)
42		HB-0009900-10	RELAY BRACKET	関連パーツ	(2)
43		SL-4040881-SC	SCREW M4 L=8	座金付きなべ小ねじ M4 L=8	(4)
44		HB-0009700-00	RELAY	リレー	(1)
45		HB-0005800-10	RELAY BRACKET	リレー止め金具	(1)
46		SL-4040891-SC	SCREW M4 L=8	座金付きなべ小ねじ M4 L=8	(2)
47		HB-0004100-0A	RELAY	リレー	(1)
48		SL-4030691-SC	SCREW M3X6	なべ小ねじセムス M3 X 0.5 L=6	(2)
49		HB-0006300-00	RELAY	リレー	(2)
50		HB-0006300-10	RELAY SOCKET	リレー ソケット	(2)
51		SL-4041681-SC	SCREW M4 L=16	なべ小ねじセムス M4 L=16	(4)
52		E9692-715-000	BREAKER 10A	ブレーカ 10 A	(1)
53		E9691-715-000	BREAKER 15A	ブレーカ 15 A	(2)
54		HK-0434500-60	TERMINAL BASE	端子台	(1)
55		SM-4041601-SC	SCREW M4X0.7 L=16	なべ小ねじ M4 L=16	(2)
56		EA-9500B02-00	CABLE BAND 150	結束バンド 150	(5)
57		EA-9500B01-00	CABLE BAND	束線バンド	(22)
58		E8602-725-0A0	POWER SUPPLY UNIT PWB ASM.	電源ユニット基板組	(1)
59		SL-4030691-SC	SCREW M3X6	なべ小ねじセムス M3 X 0.5 L=6	(11)
60		SL-4033091-SC	SCREW M3 L=30	なべ小ねじセムス M3 X 0.5 L=30	(3)
61		HM-0009000-20	FINGER GUARD	モータパーツ	(1)
62		SL-4041291-SC	SCREW M4 L=12	なべ小ねじセムス M4 L=12	4
63		E1004-725-000	ELECTRIC APPARATUS HOLDER	電装ホルダ	1
64		WP-0641601-SC	WASHER	平座金みがき丸 M6	2
65		SL-4041291-SC	SCREW M4 L=12	なべ小ねじセムス M4 L=12	2

4. BASE COMPONENTS(4)

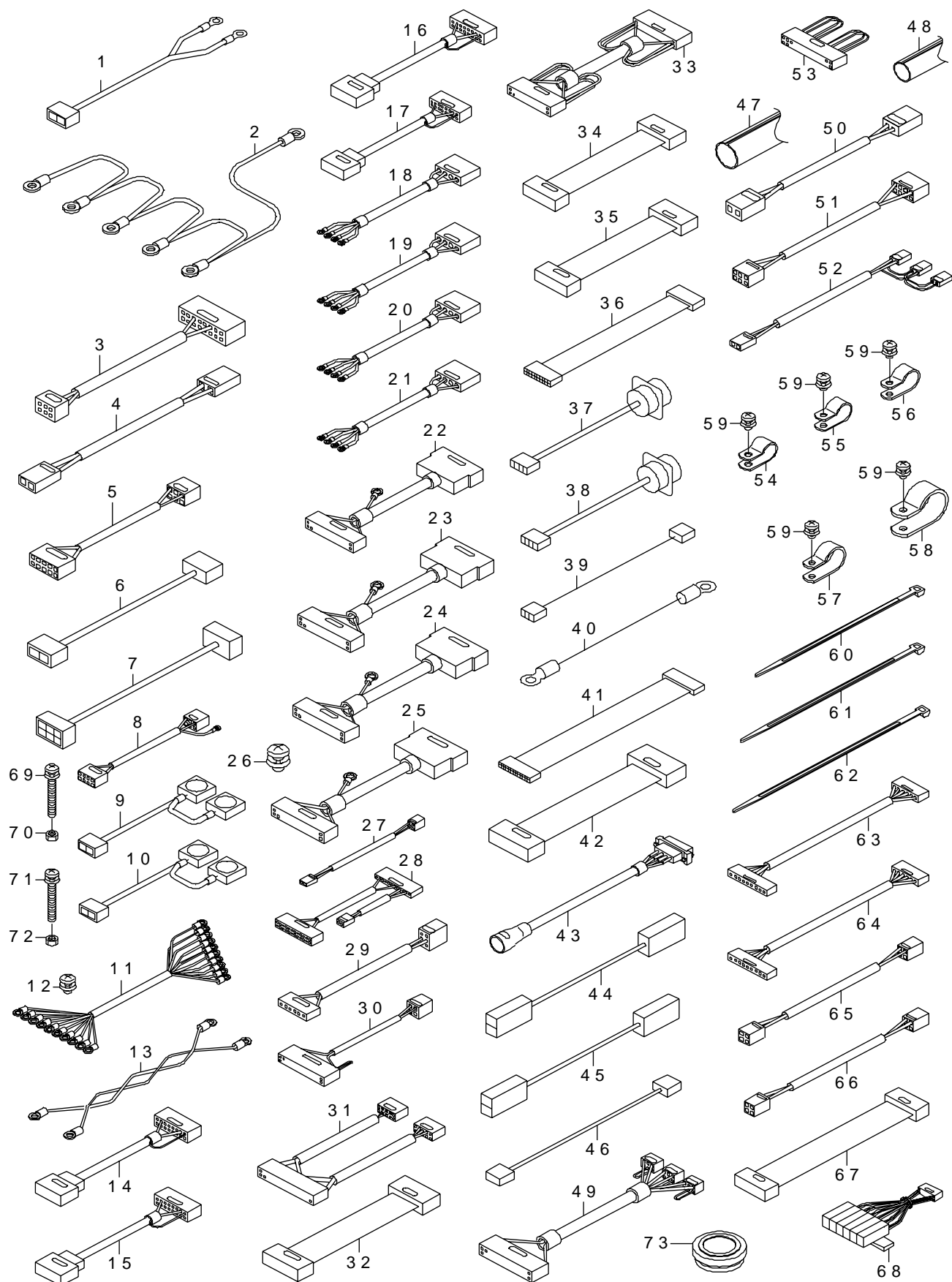
ベース関係 (4)



REF.NO	NOTE	PART NO	DESCRIPTION	品 名	Qty
1		E1115-725-DA0	CONTOROL UNIT ASM. (KD)	コントロールユニット組 (KD)	1
2		E1115-725-000	CONTOROL BOTTOM COVER	コントロールボトムカバー	(1)
3		SL-4040891-SC	SCREW M4 L=8	座金付きなべ小ねじ M 4 L = 8	(4)
4		SL-4030691-SC	SCREW M3X6	なべ小ねじセムス M 3 X 0. 5 L = 6	(3)
5		E1117-725-000	CONTOROL TOP COVER	コントロールトップカバー	(1)
6		SL-4040891-SC	SCREW M4 L=8	座金付きなべ小ねじ M 4 L = 8	(4)
7		E1116-725-000	CONTOROL SIDE COVER	コントロールサイドカバー	(1)
8		HX-0029400-00	FIXED BASE	固定ベース	(2)
9		SM-6030602-TN	HEX SCREW M3 X 6	六角穴ボルト M 3 X 0. 5 L = 6	(2)
10		SL-4031481-SC	SCREW M3 X 14	なべ小ねじセムス M 3 X 0. 5 L = 1 4	(12)
11		E1119-725-000	CONTOROL PWB STOPPER	コントロール基板ストッパー	(1)
12		SL-4030891-SC	SCREW M3X8	なべ小ねじセムス M 3 L = 8	(2)
13		HX-0002600-0A	BASE PARTS	基板パーツ	(20)
14		E1118-725-000	BACK BOARD REINFORCING PLATE	バックボード補強板	(2)
15		168-70206	GRAVITY SEAL	荷重中心シール	2
16		E1017-715-000	BASE COVER CUSHION A	ベースカバー クッション A	2
17		E1018-715-000	BASE COVER CUSHION B	ベースカバー クッション B	2
18		E8601-721-0A0	SUB CPU ASM.	SUB CPU 基板組 (メイン仕様)	1
19		E8602-802-0A0	MOTOR CONTROL PCB ASM.	モータコントロール基板組	1
20		E8604-721-0A0	I/O CONTROL PWB ASM.	I / O コントロール基板組	1
21		400-17469	IP-X ASM (RECOMMEND KD-775)	I P - X 組 (補用 KD - 7 7 5)	1
22		400-17390	IP-X ASM FOR KD-775	KD 7 7 5 用 I P - X 基板組	1
23		E8620-725-0A0	BACK BOARD PWB ASM.	バックボード基板組	1
24		SL-4860891-SC	SCREW M2.6X8	なべ小ねじセムス	12
25		E9210-725-0A0	CONTROLLER UNIT FAN CABLE ASM.	コントローラユニットファンケーブル組	1
26		SL-4033091-SC	SCREW M3 L=30	なべ小ねじセムス M 3 X 0. 5 L = 3 0	8
27		SL-4040891-SC	SCREW M4 L=8	座金付きなべ小ねじ M 4 L = 8	2
28		E1615-721-0A0	SERVO BRACKET ASM. 730 740	サーボブラケット組 7 3 0 7 4 0	1
29		E1615-721-000	SERVO BRACKET	サーボブラケット	(1)
30		KM-0000001-10	AC SERVO DRIVER	AC サーボドライバ	(2)
31		KM-0000000-90	AC SERVO DRIVER	AC サーボドライバ	(2)
32		SL-4040891-SC	SCREW M4 L=8	座金付きなべ小ねじ M 4 L = 8	(16)
33		E1616-721-000	SERVO BOTTOM COVER	サーボボトムカバー	(1)
34		SL-4040891-SC	SCREW M4 L=8	座金付きなべ小ねじ M 4 L = 8	(4)
35		E9248-725-0A0	AC SERVO FAN CABLE ASM.	AC サーボファンケーブル組	(1)
36		SL-4033091-SC	SCREW M3 L=30	なべ小ねじセムス M 3 X 0. 5 L = 3 0	(4)
37		SL-4041091-SC	SCREW M4 L=10	なべ小ねじセムス M 4 X 0. 7 L = 1 0	4
38		E8616-721-0A0	BASE UNIT PWD ASM.	ベースユニット基板組	1
39		E1015-802-000	CONVEYOR PCB BKT	搬送基板 B K T	1
40		SL-4041091-SC	SCREW M4 L=10	なべ小ねじセムス M 4 X 0. 7 L = 1 0	5
41		E8617-802-AA0	CARRY PWB A ASM.	C A R R Y 基板 A 組	1
42		HX-0011500-0A	PCB SUPPORT	サーキットボード サポート	8
43		HM-0009500-10	MOTOR DRIVER	モータドライバ	1
44		HX-0005600-0B	SPACER	スペーサ	4
45		SL-4030691-SC	SCREW M3X6	なべ小ねじセムス M 3 X 0. 5 L = 6	4
46		HM-0013200-00	MOTOR DRIVER	モータドライバ	2
47		SL-4041091-SC	SCREW M4 L=10	なべ小ねじセムス M 4 X 0. 7 L = 1 0	4
48		E1013-715-000	FRONT COVER HANGER	フロントカバーハンガー	4
49		SL-6061292-TN	SCREW	座金付き六角穴ボルト	8

5. BASE COMPONENTS(5)

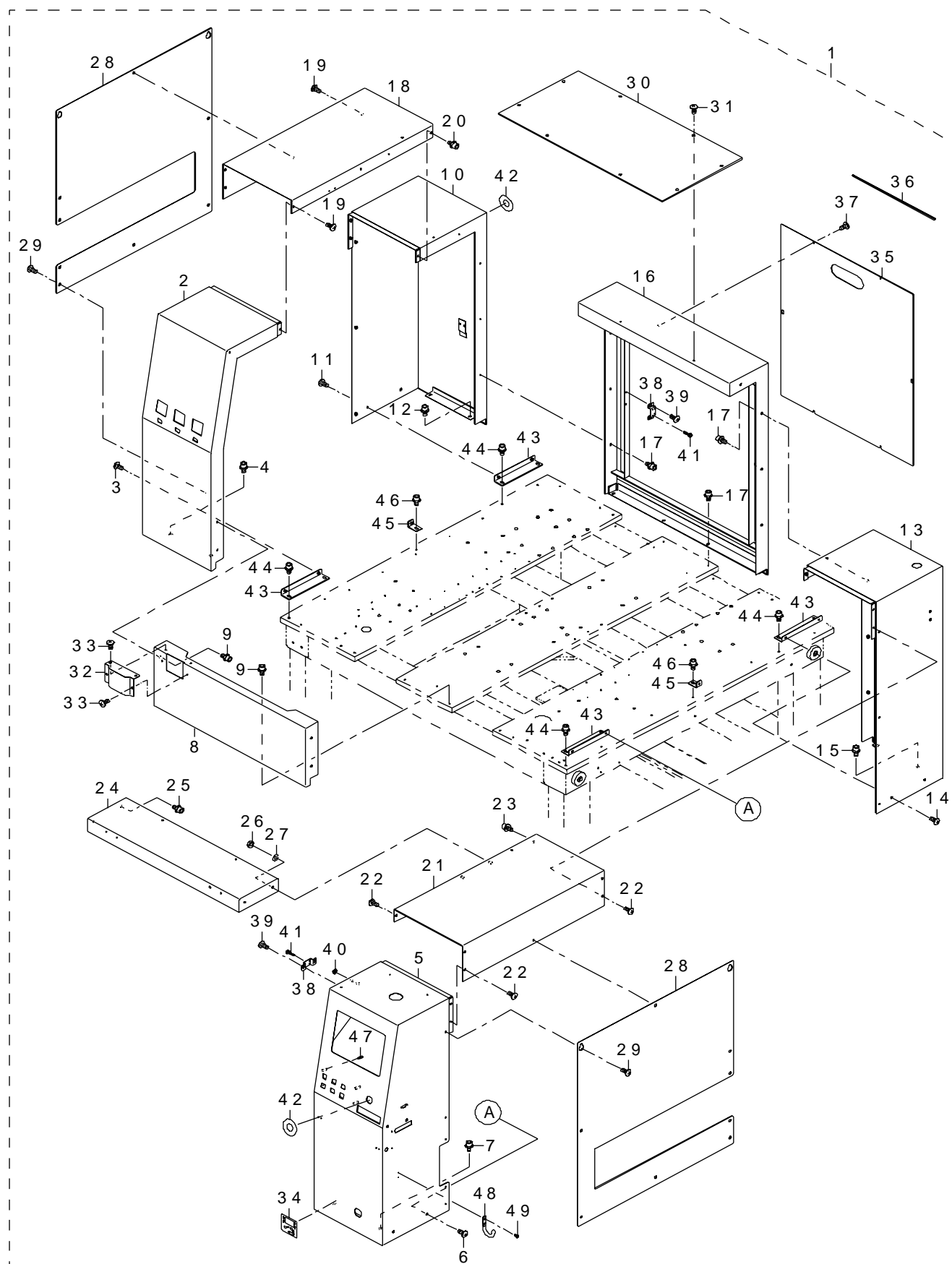
ベース関係 (5)



REF.NO	NOTE	PART NO	DESCRIPTION	品 名	Qty
1		E9201-721-0A0	AC SERVO X POWER CABLE ASM.	AC サーボ X 電源ケーブル組	1
2		E9202-802-0A0	AC SERVO X POWER CABLE ASM.	AC サーボ X 電源ケーブル組	1
3		E9203-802-0A0	SERVO ON CABLE ASM.	サーボ ON ケーブル組	1
4		E9204-802-0A0	CONVEYOR CABLE ASM. 100V	搬送 100V ケーブル組	1
5		E9206-802-0A0	BASE UNIT POWER CABLE ASM.	ベースユニット電源ケーブル組	1
6		E9207-725-0A0	VI MONITOR POWER CABLE 1 ASM.	画像モニター電源ケーブル組	1
7		E9208-725-0A0	OPERA. PANEL POWER CABLE ASM.	オペパネル電源ケーブル組	1
8		E9209-802-0A0	PANEL CONT. CABLE ASM.	パネルコンピュータ電源ケーブル組	1
9		E9211-725-0A0	BASE R FAN CABLE ASM.	ベース R ファンケーブル組	1
10		E9212-725-0A0	BASE L FAN CABLE ASM.	ベース L ファンケーブル組	1
11		E9213-802-0A0	CONTROL UNIT POWER CABLE ASM.	コントロールユニット電源ケーブル組	1
12		SL-4040891-SC	SCREW M4 L=8	座金付きなべ小ねじ M4 L=8	10
13		E9224-802-0A0	AC SERVO Y POWER CABLE ASM.	AC サーボ Y 電源ケーブル組	1
14		E9270-802-0A0	X ENCODER CABLE ASM.	X エンコーダケーブル組	1
15		E9271-802-0A0	Y ENCODER CABLE ASM.	Y エンコーダケーブル組	1
16		E9272-802-0A0	Z ENCODER CABLE ASM.	Z エンコーダケーブル組	1
17		E9273-802-0A0	ENCODER CABLE ASM.	θ エンコーダケーブル組	1
18		E9280-802-0A0	X SERVO POWER CABLE ASM.	X サーボ電源ケーブル組	1
19		E9281-802-0A0	Y SERVO POWER CABLE ASM.	Y サーボ電源ケーブル組	1
20		E9282-802-0A0	Z SERVO POWER CABLE ASM.	Z サーボ電源ケーブル組	1
21		E9283-802-0A0	SERVO POWER CABLE ASM.	θ サーボ電源ケーブル組	1
22		E9251-802-0A0	X CONTROL CABLE ASM.	X コントロールケーブル組	1
23		E9252-802-0A0	Y CONTROL CABLE ASM.	Y コントロールケーブル組	1
24		E9253-802-0A0	Z CONTROL CABLE ASM.	Z コントロールケーブル組	1
25		E9254-802-0A0	CONTROL CABLE ASM.	θ コントロールケーブル組	1
26		SL-4051091-SC	SCREW M5X0.8 L=10	なべ小ねじセムス M5 X 0.8 L=10	1
27		E9240-802-0A0	SELECT DRIVER POWER CABLE ASM.	セレクトドライバ電源ケーブル組	1
28		E9255-802-0A0	SELECT CONTROL CABLE ASM.	セレクトコントロールケーブル組	1
29		E9288-802-0A0	SELECT MOTOR CABLE ASM.	セレクトモータケーブル組	1
30		E9335-802-0A0	SELECT CABLE 1 ASM.	セレクトケーブル組	1
31		E9258-802-0A0	XY SENSOR RELAY CABLE ASM.	XY センサ中継ケーブル組	1
32		E9259-802-0A0	SAFETY CABLE ASM.	セーフティケーブル組	1
33		E9260-802-0A0	SERIAL PARALLEL CABLE 1 ASM.	シリアルパラケーブル組	1
34		E9261-802-0A0	SERIAL PARALLEL CABLE 2 ASM.	シリアルパラケーブル組	1
35		E9263-802-0A0	SERIAL PARALLEL CABLE 4 ASM.	シリアルパラケーブル組	1
36		E9264-725-0A0	SERIAL PARALLEL CABLE 5 ASM.	シリアルパラケーブル組	1
37		E9265-802-0A0	SMEMA CABLE "R" ASM.	スメマケーブル R 組	1
38		E9266-725-0A0	SMEMA CABLE L ASM.	スメマケーブル L 組	1
39		E9286-725-0A0	ARCNET I/F CABLE ASM.	ARCNET I/F ケーブル組	1
40		E9290-721-0A0	5-24 GND SHORT CIRCUIT CABLE ASM	5-24 GND 短絡ケーブル組	1
41		E9436-725-0A0	PRINTER RELAY CABLE 2 ASM.	プリンタ中継ケーブル組	1
42		E9451-802-0A0	OCC LIGHT RELAY CABLE ASM.	OCC ライト中継ケーブル組	1
43		E9452-802-0A0	OCC RELAY CABLE ASM.	OCC 中継ケーブル組	1
44		E9246-725-0A0	BASE R FAN RELAY CABLE ASM.	ベース R ファン中継ケーブル組	1
45		E9247-725-0A0	BASE FAN RELAY CABLE ASM.	ベースファン中継ケーブル組	1
46		E9588-725-0A0	POWER ON LIGHT CABLE ASM.	PWR ON ライトケーブル組	1
47		E9632-715-G00	ZIPPER TUBE	ジッパーチューブ	0.3
48		E9632-715-F00	ZIPPER TUBE (GPJ-50)	ジッパーチューブ (GPJ-50)	0.3
49		E9333-802-0A0	TEMP. RELAY CABLE 1 ASM.	温調中継ケーブル組	1
50		E9228-802-0A0	HEAD AC CABLE ASM.	ヘッド AC ケーブル組	1
51		E9230-802-0A0	HEAD DC CABLE ASM.	ヘッド DC ケーブル組	1
52		E9235-802-0A0	TEMP. CONT. RELAY CABLE ASM.	温調電源中継ケーブル組	1
53		E9299-802-0A0	CN106 CABLE ASM.	CN106 ケーブル組	1
54		HX-0015000-0D	CABLE CLIP	ケーブルクリップ	4
55		HX-0015000-0E	CORD PRESSER 3-POLE (220/240V)	ケーブルクリップ	1
56		HX-0015000-0F	CABLE CLIP	ケーブルクリップ	8
57		HX-0015000-0H	CABLE CLIP	ケーブルクリップ	2
58		HX-0015000-0K	CABLE CLIP	ケーブルクリップ	4
59		SL-4040891-SC	SCREW M4 L=8	座金付きなべ小ねじ M4 L=8	19
60		EA-9500B01-00	CABLE BAND	束線バンド	55
61		EA-9500B02-00	CABLE BAND 150	結束バンド 150	2
62		HX-0006500-0A	CABLE CLIP	束線バンド	4
63		E9463-802-0A0	CONVEYOR PULSE CABLE ASM.	センタ搬送パルスケーブル組	1
64		E9464-802-0A0	PULSE CABLE ASM.	センタ幅調パルスケーブル組	1
65		E9242-802-0A0	DRIVER POWER CABLE ASM.	センタ搬送ドライバ電源ケーブル組	1
66		E9243-802-0A0	DRIVER POWER CABLE ASM.	センタ幅調ドライバ電源ケーブル組	1
67		E9550-802-0A0	CONVEYOR S.V RELAY CABLE ASM.	搬送 S. V 中継ケーブル組	1
68		E9549-802-0A0	CONVEYOR S.V ASM.	搬送 S. V 組	1
69		SL-4043591-SC	SCREW	座金付きなべ小ねじ	8
70		NM-6040001-SC	NUT M4	六角ナット M4	8
71		SL-4043591-SC	SCREW	座金付きなべ小ねじ	8
72		NM-6040001-SC	NUT M4	六角ナット M4	8
73		HX-0022100-00	BUSH	膜付きグロメット	1

6. COVER COMPONENTS(1)

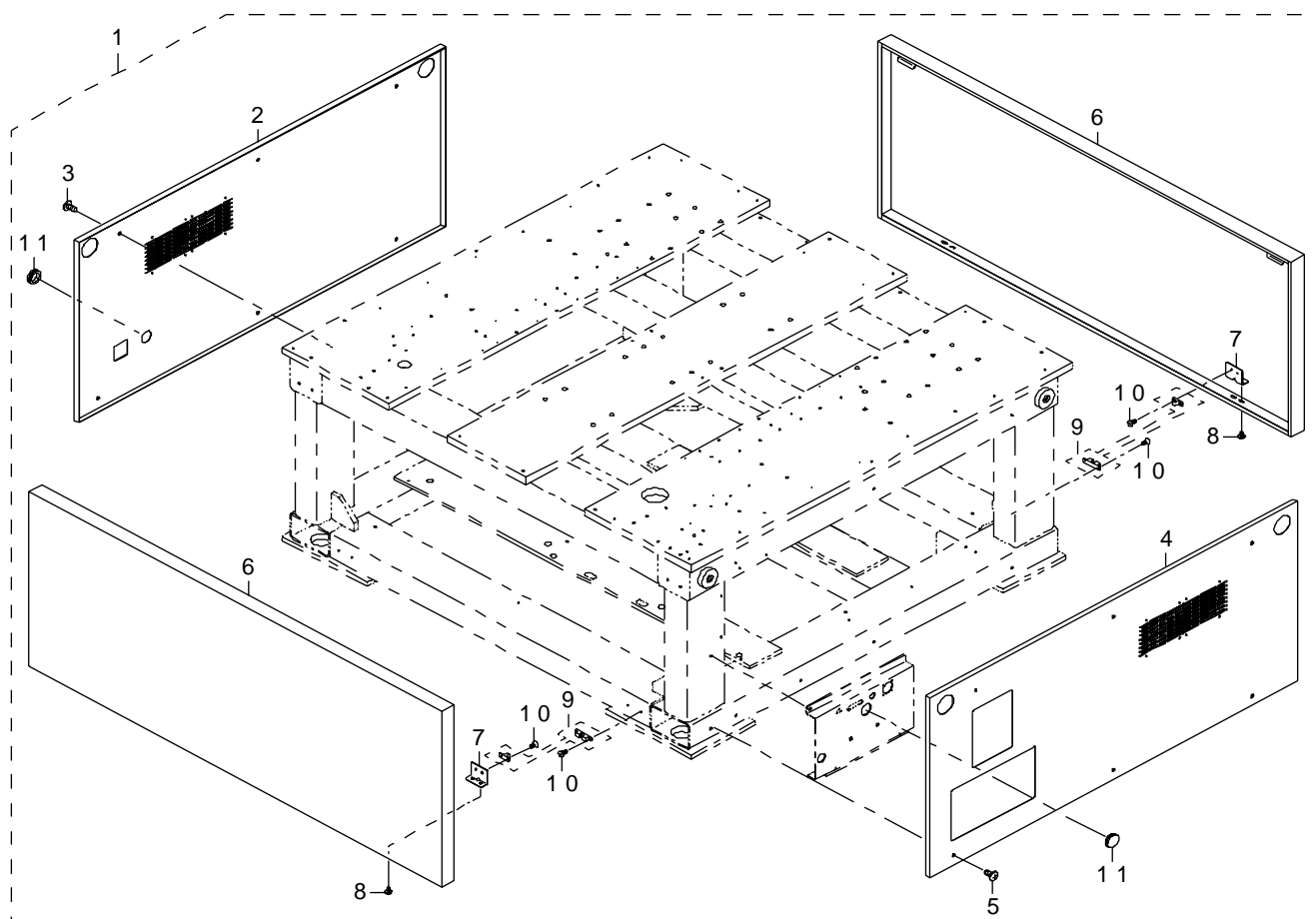
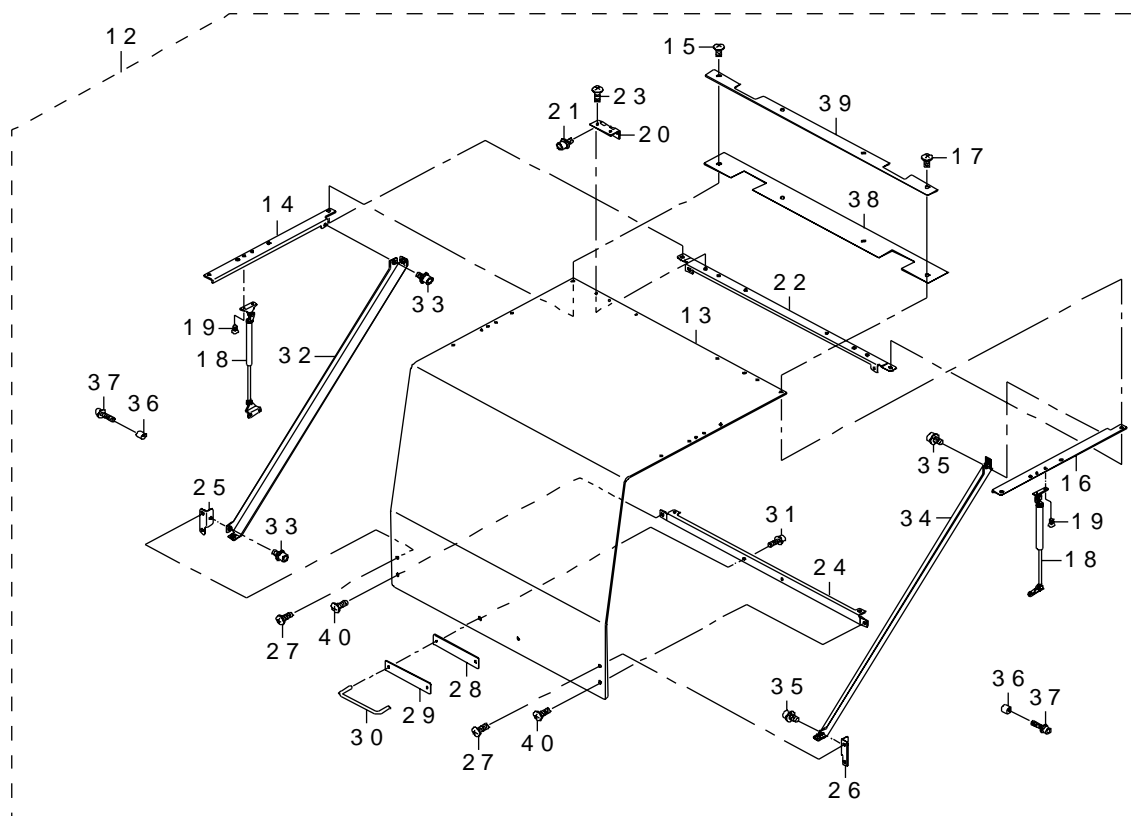
カバー関係 (1)



REF.NO	NOTE	PART NO	DESCRIPTION	品 名	Qty
1		E1301-802-0A0	COVER (UPPER) ASM.	カバー (UPPER) 組	1
2		E1335-802-000	COVER FUL	カバー FUL	(1)
3		SM-0061201-SC	SCREW	トラスねじ M 6 L = 1 2	(2)
4		SL-6061292-TN	SCREW	座金付き六角穴ボルト	(2)
5		E1336-802-000	COVER FUR	カバー FUR	(1)
6		SM-0061201-SC	SCREW	トラスねじ M 6 L = 1 2	(2)
7		SL-6061292-TN	SCREW	座金付き六角穴ボルト	(2)
8		E1303-802-000	COVER FUC	カバー FUC	(1)
9		SL-6061292-TN	SCREW	座金付き六角穴ボルト	(8)
10		E1304-802-000	COVER RUL	カバー RUL	(1)
11		SM-0061201-SC	SCREW	トラスねじ M 6 L = 1 2	(2)
12		SL-6061292-TN	SCREW	座金付き六角穴ボルト	(2)
13		E1305-802-000	COVER RUR	カバー RUR	(1)
14		SM-0061201-SC	SCREW	トラスねじ M 6 L = 1 2	(2)
15		SL-6061292-TN	SCREW	座金付き六角穴ボルト	(2)
16		E1306-802-000	COVER RUC	カバー RUC	(1)
17		SL-6061292-TN	SCREW	座金付き六角穴ボルト	(12)
18		E1307-802-000	COVER CUL	カバー CUL	(1)
19		SM-0061201-SC	SCREW	トラスねじ M 6 L = 1 2	(5)
20		SL-6061292-TN	SCREW	座金付き六角穴ボルト	(1)
21		E1308-802-000	COVER CUR	カバー CUR	(1)
22		SM-0061201-SC	SCREW	トラスねじ M 6 L = 1 2	(5)
23		SL-6061292-TN	SCREW	座金付き六角穴ボルト	(1)
24		E1309-802-000	COVER CUC	カバー CUC	(1)
25		SL-6061292-TN	SCREW	座金付き六角穴ボルト	(2)
26		NM-6060003-SC	NUT M6	六角ナット M 6	(2)
27		WS-0610002-KN	SPRING WASHER 6.1X12.2X1.5	ばね座金 M 6	(2)
28		E1337-802-000	SIDE COVER	サイドカバー	(2)
29		SM-0061201-SC	SCREW	トラスねじ M 6 L = 1 2	(20)
30		E1315-802-000	UPPER COVER	アッパーカバー	(1)
31		SM-0061201-SC	SCREW	トラスねじ M 6 L = 1 2	(8)
32		E1326-802-000	MOTOR COVER	モーターカバー	(1)
33		SM-0061201-SC	SCREW	トラスねじ M 6 L = 1 2	(4)
34		E5704-700-000	SEAL	ハンドル回転シール	(1)
35		E1316-802-000	RM DOOR PANEL	RM ドアパネル	(1)
36		HX-0036700-0A	BUSH	ブッシュ	(0.3)
37		SM-0061201-SC	SCREW	トラスねじ M 6 L = 1 2	(6)
38		E1319-715-000	C/O SW BRACKET	C / O SW ブラケット	(2)
39		SM-0061201-SC	SCREW	トラスねじ M 6 L = 1 2	(4)
40		HX-0005500-0A	RUBBER BUSHING A	ゴム ブッシュ A	(1)
41		SL-4031491-SC	SCREW M3X14	座金付きなべ小ねじ	(4)
42		E1326-715-000	EMERGENCY SEAL	エマージェンシーシール	(2)
43		E1327-802-000	COVER SUPPORT L	カバーサポート L	(4)
44		SL-6061292-TN	SCREW	座金付き六角穴ボルト	(8)
45		E1328-802-000	COVER SUPPORT S	カバーサポート S	(2)
46		SL-6061292-TN	SCREW	座金付き六角穴ボルト	(2)
47		HX-0035400-0G	BOARD PARTS	基板パーツ	(4)
48		E1334-802-000	HANDLE HOOK	ハンドルフック	(1)
49		SM-1030601-SC	SCREW M3 L=6	皿小ねじ M 3 X 0. 5 L = 6	(2)

7. COVER COMPONENTS(2)

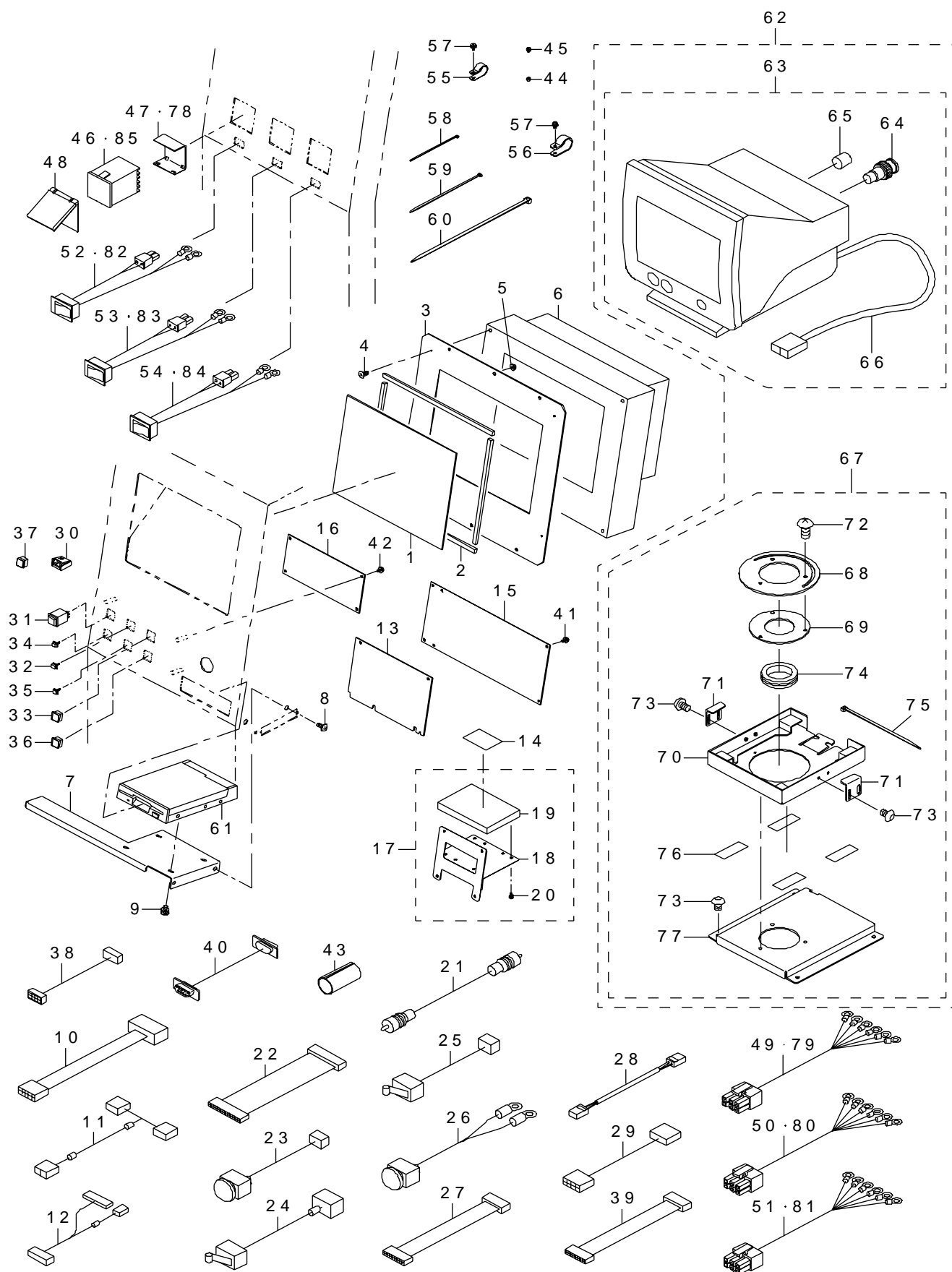
カバー関係 (2)



REF.NO	NOTE	PART NO	DESCRIPTION	品 名	Qty
1		E1312-802-0A0	COVER (BOTTOM) ASM.	カバー (ボトム) 組	1
2		E1313-802-000	COVER SBL	カバー SBL	(1)
3		SM-0061201-SC	SCREW	トラスねじ M 6 L = 1 2	(6)
4		E1314-802-000	COVER SBR	カバー SBR	(1)
5		SM-0061201-SC	SCREW	トラスねじ M 6 L = 1 2	(6)
6		E1312-802-000	COVER FRB	カバー FRB	(2)
7		E1332-715-000	B CATCH BRACKET	B キャッチブラケット	(4)
8		SM-0040601-SC	SCREW M4X0.7 L=6	トラス小ねじ M 4 X 0. 7 L = 6	(8)
9		E1378-700-000	BALL CATCH	ボールキャッチ	(4)
10		SM-1040801-SC	SCREW M4X0.7 L=8	皿小ねじ M 4 X 0. 7 L = 8	(16)
11		HX-0022100-0E	BUSH	ブッシュ	(2)
12		E1317-802-0A0	SAFETY COVER ASM.	安全カバー組	1
13		E1317-802-000-A	SAFETY COVER F	安全カバー F	(1)
14		E1320-802-000-A	GS BRACKET L	GS ブラケット L	(1)
15		SM-0061201-SC	SCREW	トラスねじ M 6 L = 1 2	(3)
16		E1321-802-000-A	GS BRACKET R	GS ブラケット R	(1)
17		SM-0061201-SC	SCREW	トラスねじ M 6 L = 1 2	(3)
18		E5154-715-000	GS SPRING	ガススプリング	(2)
19		SM-1040801-SC	SCREW M4X0.7 L=8	皿小ねじ M 4 X 0. 7 L = 8	(8)
20		E1318-715-000	SAFTY COVER HINGE	安全カバー ヒンジ	(2)
21		SL-6061292-TN	SCREW	座金付き六角穴ボルト	(4)
22		E1318-802-000	SAFETY COVER FRAME A	安全カバーフレーム A	(1)
23		SM-0061601-SC	SCREW	トラスねじ M 6 L = 1 6	(8)
24		E1319-802-000	SAFETY COVER FRAME B	安全カバーフレーム B	(1)
25		E1324-802-000	SUPPORT BRACKET L	サポートブラケット L	(1)
26		E1325-802-000	SUPPORT BRACKET R	サポートブラケット R	(1)
27		SM-0061601-SC	SCREW	トラスねじ M 6 L = 1 6	(2)
28		E1195-721-000	SAFETY COVER RUBBER(CE)	安全カバー ラバー (CE)	(1)
29		E1196-721-000	SAFETY COVER SUPPORT(CE)	安全カバー サポート (CE)	(1)
30		E1527-755-000	KNOB	取手	(1)
31		SL-6051642-TN	BOLT	座金付き六角穴ボルト	(2)
32		E1322-802-000	SC SUPPORT L	SC サポート L	(1)
33		SL-6061292-TN	SCREW	座金付き六角穴ボルト	(4)
34		E1323-802-000	SC SUPPORT R	SC サポート R	(1)
35		SL-6061292-TN	SCREW	座金付き六角穴ボルト	(4)
36		E1348-700-000	SAFETY COVER STOPPER	安全カバーストップパ	(4)
37		SL-6052592-TN	SCREW	座金付き六角穴ボルト	(4)
38		E1332-802-000	UPPER COVER RUBBER	アッパーカバーゴム	(1)
39		E1333-802-000	HOLDER PLATE	ホルダプレート	(1)
40		SM-0061601-SC	SCREW	トラスねじ M 6 L = 1 6	(2)

8. COVER COMPONENTS(3)

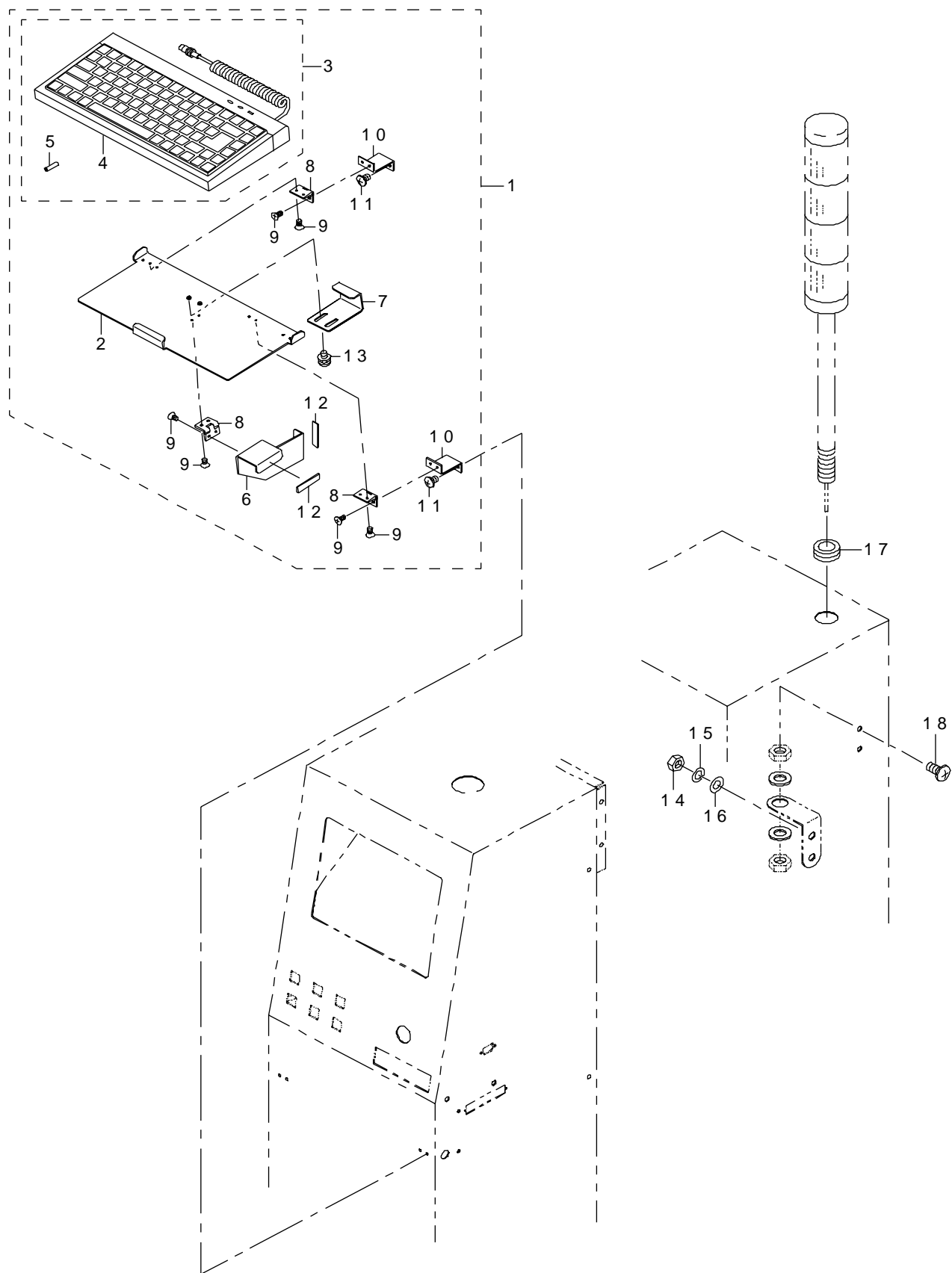
カバー関係 (3)



REF.NO	NOTE	PART NO	DESCRIPTION	品 名	Qty
1		E1345-725-000	LCD SHEET	L C D シート	1
2		E5776-172-000	TOP COVER PACKING PU	トップカバー パッキン PU	2
3		E1340-725-000	PC BRACKET	P C ブラケット	1
4		SM-1030601-SN	SCREW M3X0.5 L=6	皿小ねじ M 3 X 0. 5 L =6	4
5		NM-3040520-SF	FLANGE NUT M4	フランジナット	6
6		400-18945	PANEL COMPUTER	パネルコンピュータ	1
7		E1310-725-000	FDD SUPPORT	F D D サポート	1
8		SM-0061201-SC	SCREW	トラスねじ M 6 L = 1 2	3
9		SL-4030691-SC	SCREW M3X6	なべ小ねじセムス M 3 X 0. 5 L = 6	8
10		E9431-725-0A0	KEYBOARD TRUNK CABLE ASM.	キーボード中継ケーブル組	1
11		E9432-725-0A0	BACK LIGHT TRUNK CABLE ASM.	バックライト中継ケーブル組	1
12		E9433-725-0A0	FDD CONNECT CABLE ASM.	F D D 接続ケーブル組	1
13		E8611-725-0A0	ARCNET BOARD ASM.	A R C N E T 基板組 (制御用)	1
14		E9616-721-000	MS-DOS LICENES SEAL	M S - D O S ライセンスシール	1
15		E8603-725-0A0	OPERATION BOARD ASM.	オペレーション基板組	1
16		E8604-725-0A0	OPERATION SW BOARD ASM.	オペレーション SW 基板組	1
17		E9614-725-0A0	HARD DISK ASM.	ハードディスク組	1
18		E1339-725-000	HARD DISK BRACKET	ハードディスクブラケット	(1)
19		400-40423	SILICON DISK 256MB	シリコンディスク	(1)
20		SL-4030691-SC	SCREW M3X6	なべ小ねじセムス M 3 X 0. 5 L = 6	(4)
21		E9454-721-0A0	PORTRAIT MONITOR CABLE ASM.	画像モニターケーブル組	1
22		E9405-725-0A0	HOD TRUNK CABLE ASM.	H O D 中継ケーブル組	1
23		E9418-802-0A0	R EMERGENCY SW CABLE ASM.	R エマージェンシースイッチケーブル組	1
24		E9411-725-0A0	F COVER OPEN SW CABLE ASM.	F カバーオープン SW ケーブル組	1
25		E9419-802-0A0	R COVER OPEN SW CABLE ASM.	R カバーオープン SW ケーブル組	1
26		E9410-725-0A0	F EMERGENCY SW CABLE ASM.	F エマージェンシー SW ケーブル組	1
27		E9412-725-0A0	F OPER ATION SW CABLE ASM.	F オペパネ SW ケーブル組	1
28		E9404-802-0A0	AIR SENSOR RELAY CABLE ASM.	エアセンサ中継ケーブル組	1
29		E9402-725-0A0	SIGNAL LIGHT TRUNK CABLE ASM.	シグナルライト中継ケーブル組	1
30		HA-0023700-30	PUSH BUTTON SW GUARD BARRIER	押しボタンスイッチガードバリヤ	1
31		HA-0029700-00	UP AND DOWN SW	昇降 SW	6
32		HA-0024300-30	UP AND DOWN SW LED (YELLOW)	昇降 SW L E D (キ)	2
33		HA-0029700-20	UP AND DOWN SW BOTTON (YELLOW)	昇降 SW ボタン (キ)	2
34		HA-0024300-10	SWITCH COVER	スイッチ カバー	2
35		HA-0024300-3A	LED FOR SWITCH	スイッチ用 L E D	2
36		HA-0029700-30	UP AND DOWN SW	昇降 SW	1
37		HA-0029700-3A	UP AND DOWN SW	昇降 SW	1
38		E9236-725-0A0	RELAY CABLE ASM.	パネルコンピュータ電源中継ケーブル組	1
39		E9437-725-0A0	PRINTER RELAY CABLE ASM.	プリンタ中継ケーブル組	1
40		E9580-725-0A0	TRACK BALL RELAY CABLE ASM.	トラックボール中継ケーブル組	1
41		SL-4040891-SC	SCREW M4 L=8	座金付きなべ小ねじ M 4 L = 8	4
42		SL-4040891-SC	SCREW M4 L=8	座金付きなべ小ねじ M 4 L = 8	8
43		E9632-715-D00	ZIPPER TUBE (GPJ-30)	ジッパーチューブ (G P J - 3 0)	0.35
44		NM-6860003-SC	NUT M2.6	六角ナット M 2. 6 3種	2
45		SL-4030691-SC	SCREW M3X6	なべ小ねじセムス M 3 X 0. 5 L = 6	2
46	#02	400-53181	TEMPERATURE ADJUSTMENT UNIT	温度調節器	3
47	#02	400-53182	COVER	カバー	3
48		HD-0017600-30	TEMP. HARD COVER	温調器ハードカバー	3
49	#02	400-53191	L-TEMP CTL CABLE ASM	L 温調ケーブル組	1
50	#02	400-53192	C-TEMP CTL CABLE ASM	C 温調ケーブル組	1
51	#02	400-53193	R-TEMP CTL CABLE ASM	R 温調ケーブル組	1
52	#02	400-53188	L-TEMP CTL SW CABLE ASM	L 温調スイッチケーブル組	1
53	#02	400-53189	C-TEMP CTL SW CABLE ASM	C 温調スイッチケーブル組	1
54	#02	400-53190	R-TEMP CTL SW CABLE ASM	R 温調スイッチケーブル組	1
55		HX-0015000-0H	CABLE CLIP	ケーブルクリップ	11
56		HX-0015000-0K	CABLE CLIP	ケーブルクリップ	2
57		SL-4040891-SC	SCREW M4 L=8	座金付きなべ小ねじ M 4 L = 8	13
58		EA-9500B01-00	CABLE BAND	束線バンド	19
59		EA-9500B02-00	CABLE BAND 150	結束バンド 1 5 0	3
60		HX-0006500-0B	CABLE BAND	束線バンド	3
61		E9619-729-000	FDD	F D D	1
62		400-33712	VISION MONITOR COMPLETION ASM	ビジョンモニター総組 S T	1
63		400-33446	VISION MONITOR ST ASM	画像モニター S T 組	(1)
64		400-33343	BNCRC A CONVERSION CONNECTOR	B N C R C A 変換コネクタ	(1)
65		400-33344	DUST CONTROL CAP	防塵キャップ	(1)
66		400-33345	CRT MONITOR POWER CABLE ASM(ST)	C R T モニタ電源ケーブル組 (S T)	(1)
67		400-33517	VISION MONITOR BRACKET ASM	画像モニターブラケット組	(1)
68		400-33001	FLANGE PLATE	フランジプレート	(1)
69		400-33002	COLUMN PLATE	コラムプレート	(1)
70		400-33003	CRT BRACKET	C R T ブラケット	(1)
71		400-33004	FIXING BRACKET	フィキシングブラケット	(2)
72		SM-3051052-TN	SCREW M5 L=10	丸ねじ M 5 L = 1 0	(3)
73		SM-3040652-TN	SCREW M4 L=6	丸ねじ M 4 L = 6	(8)
74		HX-0025300-0B	GROMMET	グロメット	(1)
75		EA-9500B01-00	CABLE BAND	束線バンド	(1)
76		400-37952	PTFE TAPE	P T F E テープ	(0.08)
77		400-33000	CRT BASE	C R T ベース	(1)
78	#01	HD-0017600-20	TEMP. TERMINAL COVER	温調器端子カバー	3
79	#01	E9330-802-0A0	L TEMP. CABLE ASM.	L 温調ケーブル組	1
80	#01	E9331-802-0A0	C TEMP. CABLE ASM.	C 温調ケーブル組	1
81	#01	E9332-802-0A0	R TEMP. CABLE ASM.	R 温調ケーブル組	1
82	#01	E9232-802-0A0	L TEMP. CONT.SW CABLE ASM.	L 温調電源 SW ケーブル組	1
83	#01	E9233-802-0A0	C TEMP. CONT.SW CABLE ASM.	C 温調電源 SW ケーブル組	1
84	#01	E9234-802-0A0	R TEMP. CONT.SW CABLE ASM.	R 温調電源 SW ケーブル組	1
85	#01	HD-0017600-00	TEMPERATURE BLIND CONTROLLER	温度調節器	3
		NOTE (注記)	#01....UNTIL MACHINE REV.J #02....AFTER MACHINE REV.K	マシン R E V. J まで マシン R E V. K 以降	

9. COVER COMPONENTS(4)

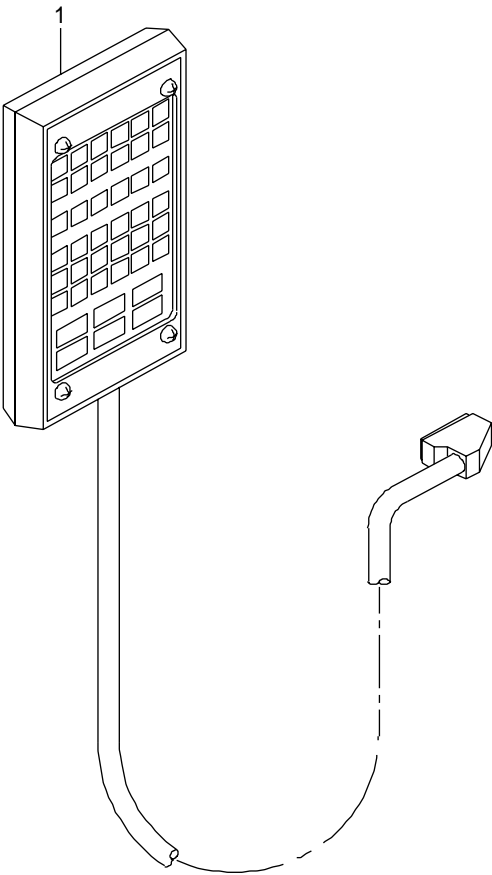
カバー関係 (4)



REF.NO	NOTE	PART NO	DESCRIPTION	品 名	Qty
1		E1341-721-0A0	KB BRACKET ASM.	K B ブラケット組	1
2		400-12514	KB BRACKET	K B ブラケット	(1)
3		400-03318	KEY BOARD SP ASM	キーボードスペーサ追加組	(1)
4		400-03284	KEY BOARD	キーボード	(1)
5		HX-0033500-0G	SPACER	スペーサ	(2)
6		E1347-721-000	KB STAND R	K B スタンド R	(1)
7		400-01440	KB CLAMP	K B クランプ	(1)
8		E1349-721-000	KEYBOARD HINGE	キーボードヒンジ	(3)
9		SM-1030501-SC	SCREW M3 L=5	皿小ねじ M 3 L = 5	(12)
10		E1344-721-000	KEYBOARD MOUNTING PLATE	キーボード取付板	(2)
11		SM-0040601-SC	SCREW M4X0.7 L=6	トラス小ねじ M 4 X 0. 7 L = 6	(4)
12		E1346-721-000	KEYBOARD MAGNET	キーボードマグネット	(2)
13		SL-4040891-SC	SCREW M4 L=8	座金付きなべ小ねじ M 4 L = 8	(2)
14		NM-6060003-SC	NUT M6	六角ナット M 6	2
15		WS-0610002-KN	SPRING WASHER 6.1X12.2X1.5	ばね座金 M 6	2
16		WP-0841601-SC	WASHER 8.4X17.4X1.6	平座金みがき丸 M 8	2
17		HX-0005500-0N	RUBBER BUSHING	ブッシュ	1
18		SM-0061201-SC	SCREW	トラスねじ M 6 L = 1 2	2

10. HOD BOX COMPONENTS

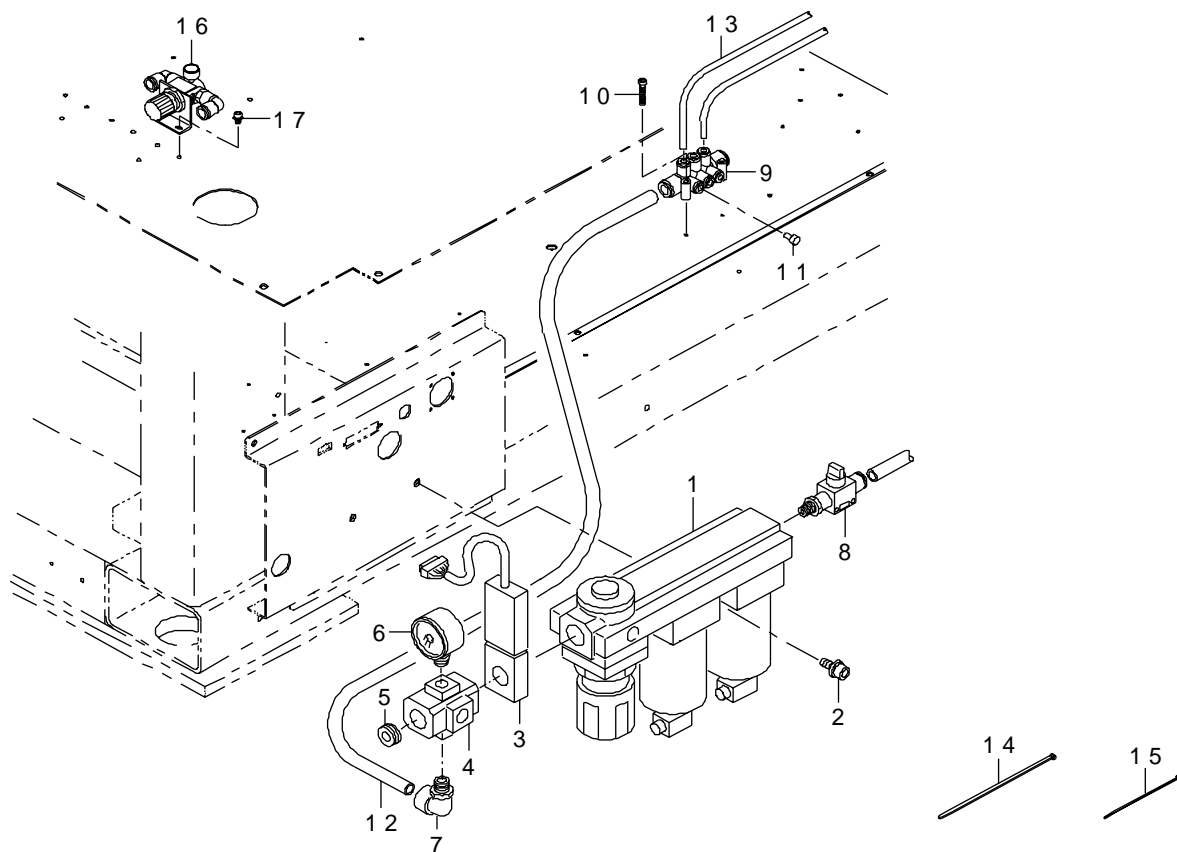
HOD BOX 關係



REF.NO	NOTE	PART NO	DESCRIPTION	品 名	Qty
1		E9603-802-000	HOD BOX ASM.	HOD BOX 組	1

11. AIR COMPONENTS

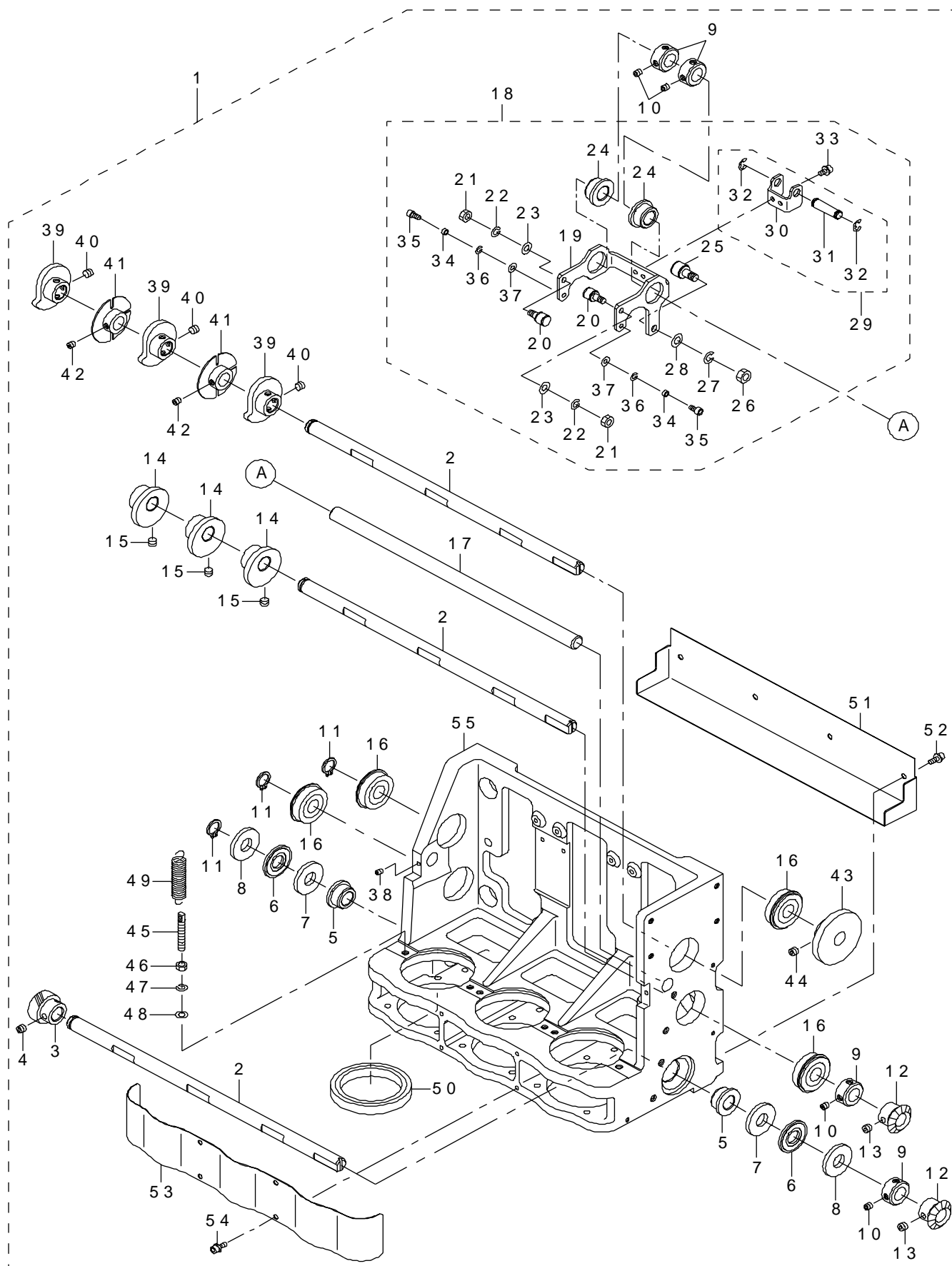
エア関係



REF.NO	NOTE	PART NO	DESCRIPTION	品 名	Qty
1		PF-0552120-A0	AIR COMBINATION	エアコンビネーション	1
2		SL-6082092-TN	BOLT	座金付き六角穴ボルト	2
3		E9403-721-0A0	PRESSURE SENSOR CABLE ASM.	減圧検知ケーブル組	1
4		PF-9040020-00	CROSS SPACER	クロス スペーサ	1
5		PJ-0253000-01	PLUG	プラグ	1
6		PF-0652050-00	PRESSURE GAUGE	圧力計	1
7		PJ-3041052-01	ELBOW UNION B	エルボユニオン B	1
8		PV-0152060-00	HAND VALVE	ハンドバルブ	1
9		PJ-3091000-01	MANIFOLD	ワンタッチ管継手マニホールド	1
10		SM-6042502-TN	SCREW M4X0.7 L=25	六角穴ボルト M 4 X 0. 7 L = 2 5	2
11		E2619-760-000	CAP	止栓 φ 6	2
12		BT-1000651-EB	POLYURETHANE TUBE	ポリウレタンチューブ	1
13		BT-0600400-EC	TUBE HOSE, BLUE	ウレタンホース 青	33
14		EA-9500B02-00	CABLE BAND 150	結束バンド 1 5 0	80
15		EA-9500B01-00	CABLE BAND	束線バンド	15
16	#01	E2199-802-0A0	REDUCING VALVE ASM.	減圧弁組	3
17		SL-6040892-TN	BOLT	座金付き六角穴ボルト	6
		NOTE(注記)	#01.....Q'TY:5PCS. WHEN SHAPE REFERENCE IS USED.	外形基準使用の時は、数量5個	

12. HEAD COMPONENTS(1)

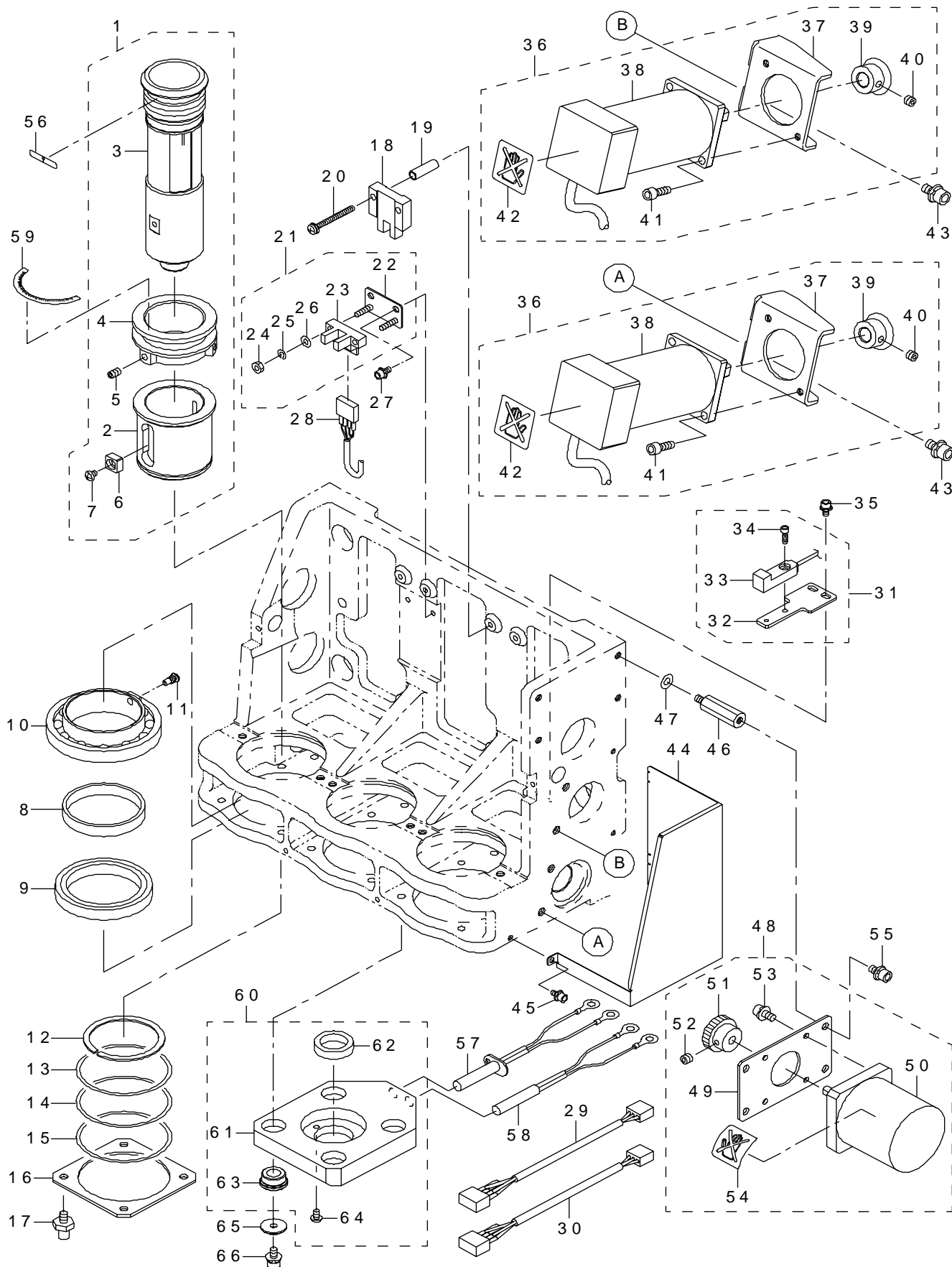
ヘッド関係 (1)



REF.NO	NOTE	PART NO	DESCRIPTION	品 名	Qty
1		E3001-802-0A0	HEAD ASM.	ヘッド組	1
2		E3002-802-000	DRIVE SHAFT	ドライブシャフト	3
3		E3003-802-000	DRIVE GEAR	θ ドライブギア	3
4		SM-8050402-TP	SCREW	止めねじ	6
5		400-32370	DS BUSH B	DS ブッシュ B	2
6		112-72408	THRUST COLLAR	送りレバースラスト受	2
7		E3005-802-000	THRUST BEARING	スラストベアリング 内輪	2
8		E3006-802-000	THRUST BEARING	スラストベアリング 外輪	2
9		CS-1000811-SP	THRUST COLLAR	スラスト受	8
10		SS-8110422-TP	SCREW 11/64-40 L=4	止めねじ 11/64-40 L=4	16
11		RC-0100001-KP	SNAP RING M10	C 形止め輪 9.3	3
12		E3067-802-000	SHAFT DRIVE GEAR N	シャフトドライブギア N	2
13		SM-8050402-TP	SCREW	止めねじ	4
14		E3008-802-000	Z DRIVE CAM	Z ドライブカム	3
15		SM-8050402-TP	SCREW	止めねじ	6
16		SB-1100013-00	BEARING	ころがり軸受	4
17		E3009-802-000	CAM RINK SHAFT	カムリンクシャフト	1
18		E3010-802-0A0	Z CAM RINK ASM.	Z カムリンク組	3
19		E3010-802-000	Z CAM RINK	Z カムリンク	(1)
20		E3051-802-000	MINIATURE CAM FOLLOW	ミニチュアカムフォロア	(2)
21		NM-6040001-SC	NUT M4	六角ナット M 4	(2)
22		WS-0410002-KN	SPRING WASHER	ばね座金 M 4	(2)
23		WP-0430801-SC	WASHER 4.3X9X0.8	平座金 4.3 X 9 X 0.8	(2)
24		400-32370	DS BUSH B	DS ブッシュ B	(2)
25		E3055-802-000	CAM FOLLOW	カムフォロア	(1)
26		NM-6050001-SC	NUT M5	六角ナット M 5 X 0.8 1種	(1)
27		WS-0510002-KN	SPRING WASHER	ばね座金 5.1 X 9.2 X 1.3	(1)
28		WP-0531001-SC	WASHER	平座金みがき丸 M 5	(1)
29		E3012-802-0A0	SP BRACKET ASM.	S P ブラケット組	(1)
30		E3012-802-000	SP BRACKET	S P ブラケット	(1)
31		E3013-802-000	SELECT PIN	セレクトピン	(1)
32		RE-0400000-K0	E-RING 4	E 形止め輪 4	(2)
33		SL-6030692-TN	BOLT	座金付き六角穴ボルト	(2)
34		GPK-18022000	MICRO SWITCH COLLAR	マイクロスイッチカラー	(2)
35		SM-6030602-TN	HEX SCREW M3 X 6	六角穴ボルト M 3 X 0.5 L=6	(2)
36		WS-0310002-KN	SPRING WASHER M3	ばね座金 3.1 X 5.9 X 0.7	(2)
37		WP-0320501-SC	WASHER M3	平座金 3.2 X 7 X 0.5	(2)
38		SM-8030402-TP	SCREW M3X0.5 L=4	止めねじ	2
39		E3014-802-000	SELECT CAM	セレクトカム	3
40		SM-8050402-TP	SCREW	トメネジ	6
41		E3015-802-0A0	SELECT DOG ASM.	セレクトダグ組	2
42		E2211-524-000	SCREW	ダブルポイントセット SC	4
43		E3017-802-000	SELECT GEAR	セレクトギア	1
44		SM-8050402-TP	SCREW	止めねじ	1
45		262-26506	SPRING HOOK	補助カム戻しばね掛け	6
46		NS-6110310-SN	NUT 11/64-40	六角ナット 11/64-40	6
47		WS-0410002-KN	SPRING WASHER	ばね座金 M 4	6
48		WP-0430800-SC	WASHER M4	平座金小形丸 M 4	6
49		E3011-802-000	Z DRIVE SPRING	Z ドライブばね	6
50		SB-1400001-00	BEARING	ころがり軸受	3
51		E3054-802-000	HEAD REAR COVER	ヘッドリヤカバー	1
52		SL-6030892-TN	SCREW	座金付き六角穴ボルト	4
53		E3052-802-000	GEAR COVER	θ ギアカバー	1
54		SL-6030892-TN	SCREW	座金付き六角穴ボルト	4
55		E3001-802-000	HEAD BODY	ヘッドボディ	1

13. HEAD COMPONENTS(2)

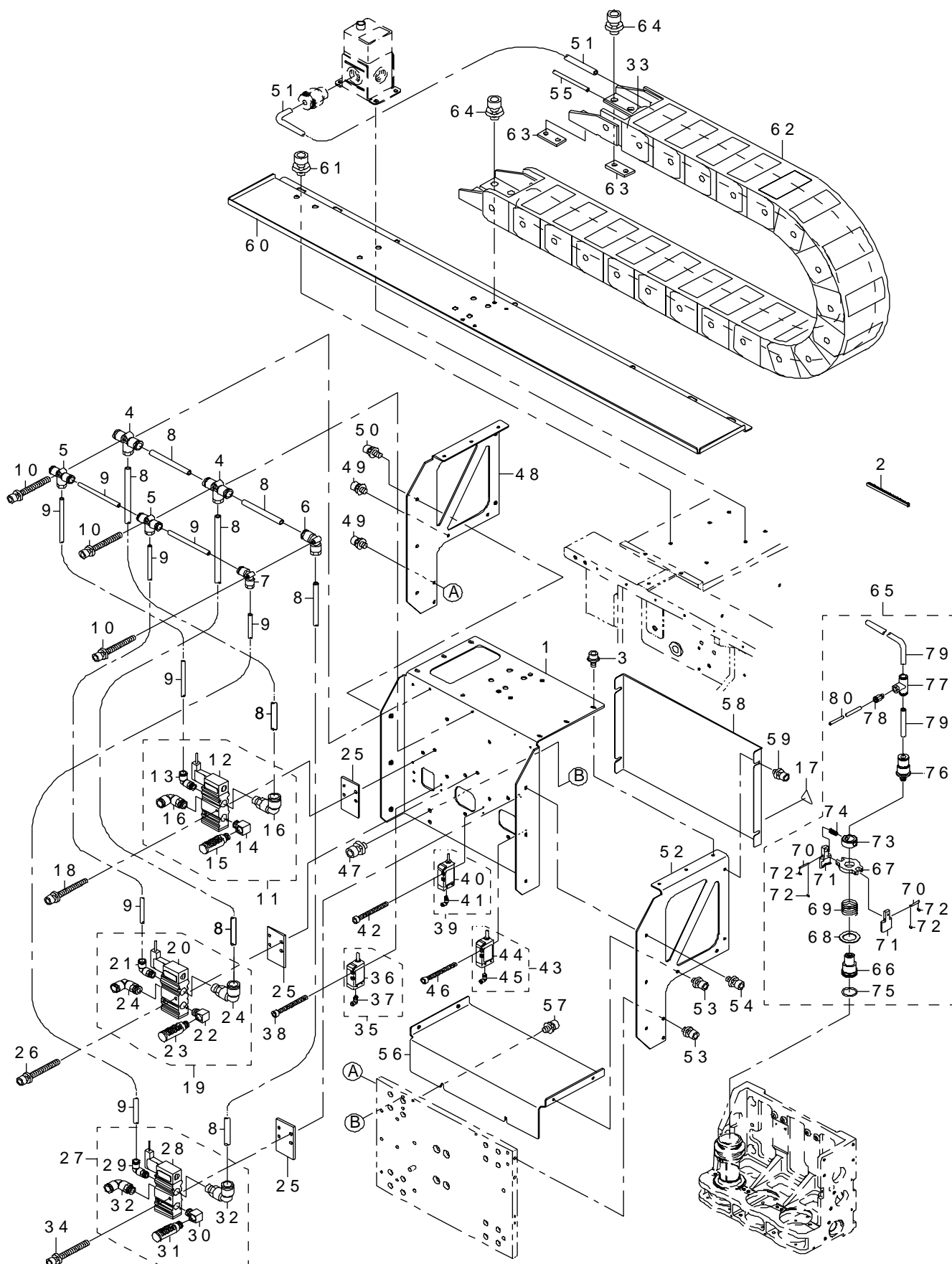
ヘッド関係 (2)



REF.NO	NOTE	PART NO	DESCRIPTION	品 名	Qty
1		E3018-802-0A0	HEAD MAIN BUSH ASM.	ヘッドメインブッシュ組	3
2		E3018-802-000	HEAD MAIN BUSH	ヘッドメインブッシュ	(1)
3		E3019-802-0A0	HEAD TUBE ASM.	ヘッドチューブ組	(1)
4		E3022-802-000	FOLLOW BLOCK	フォロアブロック	(1)
5		SM-8040602-TP	SCREW M4X0.7 L=6	止めねじ	(2)
6		E3021-802-000	SQUARE BLOCK	スクエアブロック	(1)
7		SM-4030455-SN	SCREW	なべ小ねじ M 3 L = 4	(1)
8		E3023-802-000	THRUST COLLAR	θ スラストカラー	3
9		SB-1400001-00	BEARING	ころがり軸受	3
10		E3024-802-000	GEAR	θ ギア	3
11		E3025-802-000	SCREW	θ フィックスねじ	3
12		E3029-802-000	THRUST RING	θ スラストリング	3
13		E3026-802-000	BEARING SHIM A	θ ベアリングシム A	6
14		E3027-802-000	BEARING SHIM B	θ ベアリングシム B	6
15		E3028-802-000	BEARING SHIM C	θ ベアリングシム C	6
16		E3030-802-000	ANCHOR PLATE	アンカープレート	3
17		E3059-802-000	LOCK STUD	温調ブロックスタッド	12
18		HD-0003500-00	MICRO SENSOR	フォトマイクロセンサ	2
19		GPK-26026000	SWITCH PEDAL GUIDE COLLAR	スイッチペダルガイドカラー	4
20		SL-4033091-SC	SCREW M3 L=30	なべ小ねじセムス M 3 X 0. 5 L = 3 0	4
21		E3031-802-0A0	PHOTO SENSOR BRACKET ASM.	フォトセンサブラケット組	1
22		E3031-802-000	PHOTO SENSOR BRACKET	フォトセンサブラケット	(1)
23		HD-0006700-00	SENSOR	センサー	(1)
24		NM-6030001-SC	NUT M3	六角ナット M 3 X 0. 5 1種	(2)
25		WS-0310002-KN	SPRING WASHER M3	ばね座金 3. 1 X 5. 9 X 0. 7	(2)
26		WP-0320501-SC	WASHER M3	平座金 3. 2 X 7 X 0. 5	(2)
27		SL-6030692-TN	BOLT	座金付き六角穴ボルト	2
28		E9322-802-0A0	PLACE SENSOR CABLE ASM. (1)	ポジションセンサ (1) ケーブル組	1
29		E9323-802-0A0	PLACE SENSOR CABLE ASM. (2)	ポジションセンサ (2) ケーブル組	1
30		E9324-802-0A0	PLACE SENSOR CABLE ASM. (3)	ポジションセンサ (3) ケーブル組	1
31		E3032-802-0A0	OREGIN SENSOR BRACKET ASM.	θ 原点センサブラケット組	1
32		E3032-802-000	OREGIN SENSOR BRACKET	θ 原点センサブラケット	(1)
33		E9309-802-0A0	OREGIN SENSOR ASM.	θ 原点センサ組	(1)
34		SM-6850802-TN	SCREW M2.5 L=8	六角穴ボルト M 2. 5 L = 8	(1)
35		SL-6030692-TN	BOLT	座金付き六角穴ボルト	2
36		E3033-802-0A0	MOTOR BRACKET ASM.	θ モータブラケット組	2
37		E3033-802-000	S MOTOR BRACKET	S モータブラケット	(1)
38		KM-0000001-00	AC SERVO MOTOR	A C サーボモータ	(1)
39		400-63630	S MOTOR GEAR	S モータギア	(1)
40		SM-8050402-TP	SCREW	止めねじ	(1)
41		SL-6041042-TN	BOLT	座金付き六角穴ボルト	(2)
42		E3858-715-000	SEAL	手触れ禁止シール	(1)
43		SL-6051042-TN	SCREW	座金付き六角穴ボルト	4
44		E3035-802-000	S MOTOR GEAR COVER	S モータギアカバー	1
45		SL-6030642-TN	SCREW M3 L=6	座金付き六角穴ボルト	3
46		HX-0033900-0A	SPACER L=25	基板パーツ	4
47		WP-0430801-SC	WASHER 4.3X9X0.8	平座金 4. 3 X 9 X 0. 8	4
48		E3036-802-0A0	SELECT MOTOR BRACKET ASM.	セレクトモータブラケット組	1
49		E3036-802-000	P MOTOR BRACKET	P モータブラケット	(1)
50		E9295-802-0A0	SELECT MOTOR ASM.	セレクトモータ組	(1)
51		E3037-802-000	P MOTOR GEAR	P モータギア	(1)
52		SM-8050402-TP	SCREW	止めねじ	(1)
53		SL-6040842-TN	SCREW M4 L=8	座金付き六角穴ボルト	(4)
54		E3858-715-000	SEAL	手触れ禁止シール	(1)
55		SL-6040842-TN	SCREW M4 L=8	座金付き六角穴ボルト	4
56		E3050-802-000	ZERO PLACE SEAL	ゼロ位置シール	3
57		E9303-802-0A0	HEATER ASM.	ヒータ組	3
58		E9306-802-0A0	THERMOCOUPLE ASM.	熱電対組	3
59		E3049-802-000	SCALE SEAL	メモリシール	3
60		E3056-802-0A0	BLOCK F ASM.	温調ブロック F 組	3
61		E3056-802-000	BLOCK F	温調ブロック F	(1)
62		E3057-802-000	BLOCK METAL A	温調ブロックメタル A	(1)
63		E3058-802-000	BLOCK METAL B	温調ブロックメタル B	(4)
64		SM-5030501-SC	SCREW M3 L=5	バインド小ねじ M 3 X 0. 5 L = 5	(2)
65		E3060-802-000	WASHER	温調ブロック座金	12
66		SL-6040842-TN	SCREW M4 L=8	座金付き六角穴ボルト	12

14. HEAD RELATED COMPONENTS(1)

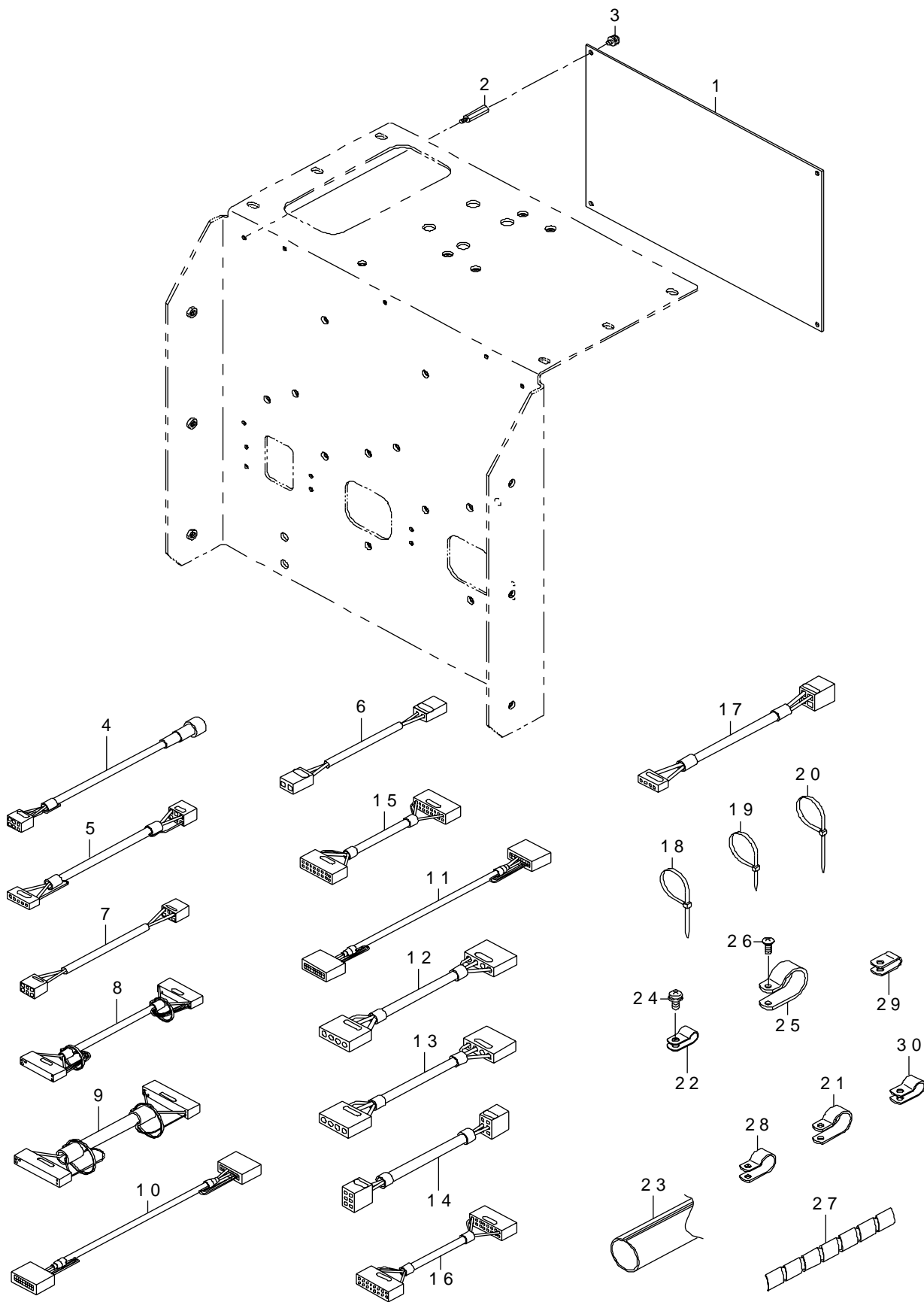
ヘッド廻り関係 (1)



REF.NO	NOTE	PART NO	DESCRIPTION	品 名	Qty
1		E2501-802-000	HEAD TOP PLATE	ヘッドトッププレート	1
2		EA-9002B11-00	BUSHING L	自在ブッシュ L	1.7
3		SL-6040892-TN	BOLT	座金付き六角穴ボルト	6
4		PJ-3050800-03	T-JOINT D=8	チーズ φ8	2
5		PJ-3050600-04	TEE UNION	チーズ	2
6		PJ-3040800-02	ELBOW UNION	エルボ	1
7		PJ-3040600-02	ELBOW CIRCLE 6	エルボ φ6	1
8		BT-0800501-EA	TUBE HOSE, BLUE	ウレタンホース 青	0.51
9		BT-0600400-EC	TUBE HOSE, BLUE	ウレタンホース 青	0.52
10		SL-6043592-TN	SCREW	座金付き六角穴ボルト	3
11		E9312-802-0B0	L PRESSURE S.V ASM.	L 加圧 S. V 組	1
12		E9312-802-0A0	L PRESSURE S.V CABLE ASM.	L 加圧 S. V ケーブル組	(1)
13		PJ-3040605-01	ELBOW	エルボ	(1)
14		PJ-0425200-03	PT ELBOW PT1/4	P T エルボ P T 1 / 4	(1)
15		PX-0552010-00	MUFFLER (PLASTIC)	マフラ (樹脂性)	(1)
16		PJ-3040852-01	ELBOW UNION 8XPT1/4	エルボユニオン	(2)
17		CM-3001000-03	VOLTAGE WARNING LABEL(25)	危険電圧警告シール (25)	1
18		SL-6043592-TN	SCREW	座金付き六角穴ボルト	2
19		E9315-802-0B0	C PRESSURE S.V ASM.	C 加圧 S. V 組	1
20		E9315-802-0A0	C PRESSURE S.V CABLE ASM.	C 加圧 S. V ケーブル組	(1)
21		PJ-3040605-01	ELBOW	エルボ	(1)
22		PJ-0425200-03	PT ELBOW PT1/4	P T エルボ P T 1 / 4	(1)
23		PX-0552010-00	MUFFLER (PLASTIC)	マフラ (樹脂性)	(1)
24		PJ-3040852-01	ELBOW UNION 8XPT1/4	エルボユニオン	(2)
25		E2507-802-000	HEAD ELECTROMAGNETIC VALVE	ヘッド電磁弁防音板	3
26		SL-6043592-TN	SCREW	座金付き六角穴ボルト	2
27		E9318-802-0B0	R PRESSURE S.V ASM.	R 加圧 S. V 組	1
28		E9318-802-0A0	R PRESUURE S.V CABLE ASM.	R 加圧 S. V ケーブル組	(1)
29		PJ-3040605-01	ELBOW	エルボ	(1)
30		PJ-0425200-03	PT ELBOW PT1/4	P T エルボ P T 1 / 4	(1)
31		PX-0552010-00	MUFFLER (PLASTIC)	マフラ (樹脂性)	(1)
32		PJ-3040852-01	ELBOW UNION 8XPT1/4	エルボユニオン	(2)
33		HX-0036400-0D	TUBE	束線パーツ	1.5
34		SL-6043592-TN	SCREW	座金付き六角穴ボルト	2
35		E9314-802-0B0	PRESSURE SENSOR ASM.	L シリンジ圧力センサ組	1
36		E9314-802-0A0	PRESSURE SENSOR CABLE ASM.	L シリンジ圧力センサケーブル組	(1)
37		PJ-3040405-04	ELBOW UNION	エルボユニオン	(1)
38		SM-6033002-TN	SCREW M3 L=30	六角穴ボルト M 3 L = 3 0	2
39		E9317-802-0B0	PRESSURE SENSOR ASM.	C シリンジ圧力センサ組	1
40		E9317-802-0A0	PRESSURE SENSOR CABLE ASM.	C シリンジ圧力センサケーブル組	(1)
41		PJ-3040405-04	ELBOW UNION	エルボユニオン	(1)
42		SM-6033002-TN	SCREW M3 L=30	六角穴ボルト M 3 L = 3 0	2
43		E9320-802-0B0	PRESSURE SENSOR ASM.	R シリンジ圧力センサ組	1
44		E9320-802-0A0	PRESSURE SENSOR CABLE ASM.	R シリンジ圧力センサケーブル組	(1)
45		PJ-3040405-04	ELBOW UNION	エルボユニオン	(1)
46		SM-6033002-TN	SCREW M3 L=30	六角穴ボルト M 3 L = 3 0	2
47		SL-6051092-TN	BOLT	座金付き六角穴ボルト	4
48		E2502-802-000	HTP SUPPORT L	H T P サポート L	1
49		SL-6040892-TN	BOLT	座金付き六角穴ボルト	5
50		SL-6041092-TN	SCREW	座金付き六角穴ボルト	1
51		BT-0800501-EA	TUBE HOSE, BLUE	ウレタンホース 青	1.5
52		E2503-802-000	HTP SUPPORT R	H T P サポート R	1
53		SL-6040892-TN	BOLT	座金付き六角穴ボルト	5
54		SL-6041092-TN	SCREW	座金付き六角穴ボルト	1
55		BT-0600400-EC	TUBE HOSE, BLUE	ウレタンホース 青	3.5
56		E2504-802-000	HTP SUPPORT B	H T P サポート B	1
57		SL-6040892-TN	BOLT	座金付き六角穴ボルト	6
58		E2505-802-000	HTP COVER	H T P カバー	1
59		SL-6040892-TN	BOLT	座金付き六角穴ボルト	4
60		E2506-802-000	CABLE BEARER SUPPORT	ケーブルベアサポート	1
61		SL-6061292-TN	SCREW	座金付き六角穴ボルト	4
62		E2330-725-000	CABLE BEARER ASM.	ケーブルベア (組)	1
63		E2332-715-000	CB SPACER BEARER	C B スペーサ	2
64		SL-6061292-TN	SCREW	座金付き六角穴ボルト	8
65		E3044-802-0A0	CONNECTOR BLOCK ASM.	コネクタブロック組	3
66		E3044-802-000	CNB INNER BLOCK	CNB インナブロック	(1)
67		E3038-802-000	HOOK GUIDE BLOCK	フックガイドブロック	(1)
68		E3045-802-000	CNB PUSHER PLATE	CNB プッシュプレート	(1)
69		E3039-802-000	CNB PUSHER SPRING	CNB プッシュばね	(1)
70		E3040-802-000	CNB HOOK SHAFT	CNB フックシャフト	(2)
71		E3041-802-000	CNB HOOK	CNB フック	(2)
72		RE-0120000-K0	E-RING	E 形止め輪 1. 2	(4)
73		E3042-802-000	CNB OUTER BLOCK	CNB アウタブロック	(1)
74		E3043-802-000	CNB CONNECTOR SPRING	CNB コネクタばね	(2)
75		E3053-802-000	HEAD SYRINGE O RING	ヘッドシリンジ O リング	(1)
76		PJ-2100082-00	ROTARY JOINT	ロータリージョイント	(1)
77		PJ-3050800-01	PIPE TEE	異径ユニオンティー	(1)
78		PJ-3010400-01	REDUCER	レジューサ	(1)
79		BT-0800501-EA	TUBE HOSE, BLUE	ウレタンホース 青	(0.4)
80		BT-0400251-EA	TUBE HOSE, BLUE	ウレタンホース 青	(0.1)

15. HEAD RELATED COMPONENTS(2)

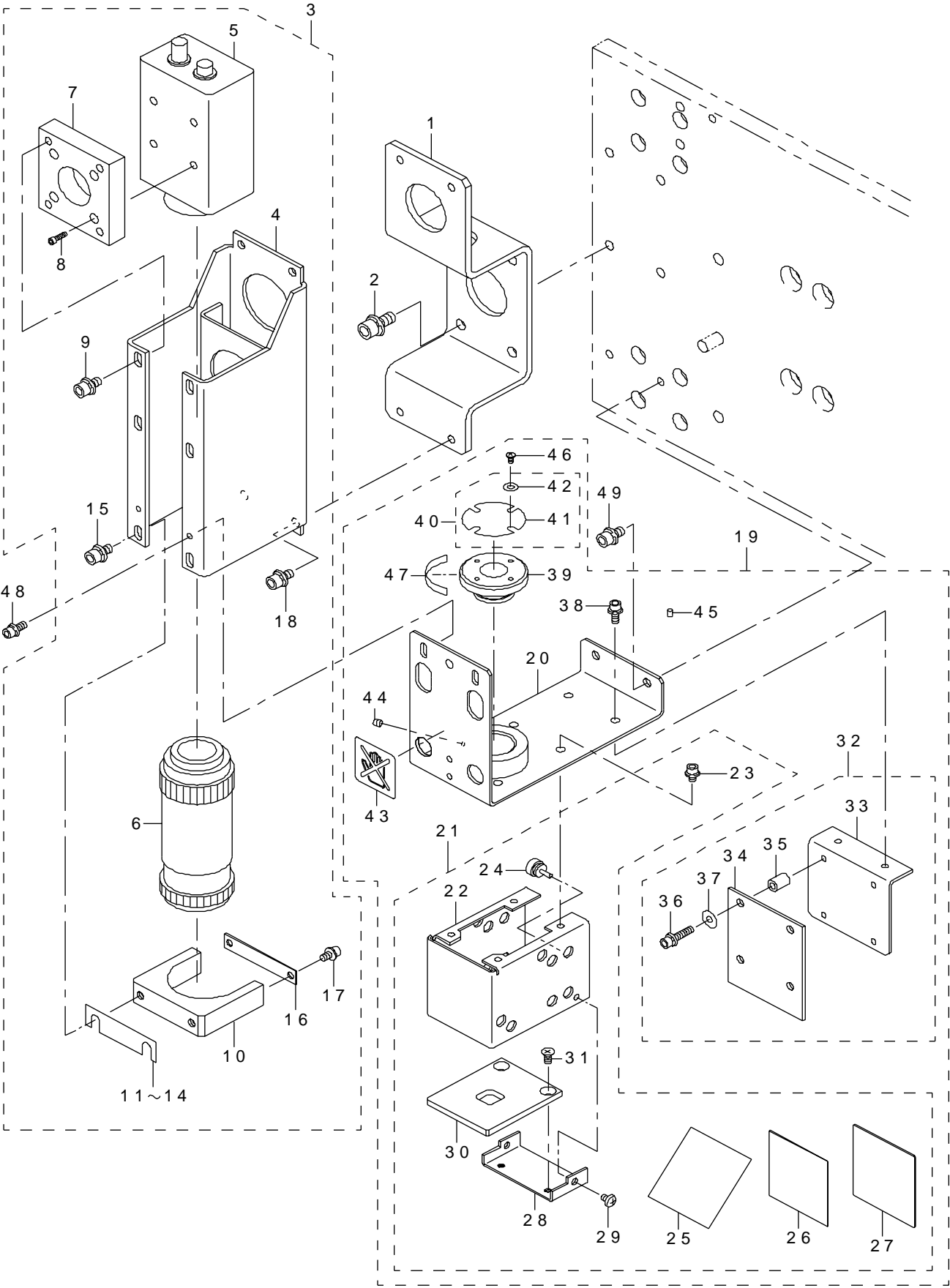
ヘッド廻り関係 (2)



REF.NO	NOTE	PART NO	DESCRIPTION	品 名	Qty
1		E8607-802-0A0	DISP. HERD BOARD ASM.	D I S P. H E R D 基板組	1
2		HX-0005600-0A	SPACER B	スペーサー B	4
3		SL-4030681-SC	SCREW M3 L=6	座金付きなべ小ねじ M 3 L = 6	4
4		E9301-802-0A0	REGULATOR CABLE ASM.	電空レギュレーターケーブル組	1
5		E9302-802-0A0	REGULATOR RELAY CABLE ASM.	電空レギュレーター中継ケーブル組	1
6		E9229-802-0A0	HEAD AC RELAY CABLE ASM.	ヘッド A C 中継ケーブル組	1
7		E9231-802-0A0	HEAD DC RELAY CABLE ASM.	ヘッド D C 中継ケーブル組	1
8		E9268-802-0A0	PARALLEL RELAY CABLE ASM.	シリパラ中継ケーブル組	1
9		E9334-802-0A0	TEMP. RELAY CABLE 2 ASM.	温調中継ケーブル2組	1
10		E9341-721-0A0	OCC LIGHT CABLE ASM.	O C C ライトケーブル組	1
11		E9342-721-0A0	OCC CABLE ASM.	O C C ケーブル組	1
12		E9285-802-0A0	SERVO POWER RELAY CABLE ASM.	θ サーボ電源中継ケーブル組	1
13		E9284-802-0A0	Z SERVO POWER RELAY CABLE ASM.	Z サーボ電源中継ケーブル組	1
14		E9289-802-0A0	SELECT MOTOR RELAY CABLE ASM.	セレクトモータ中継ケーブル組	1
15		E9275-802-0A0	ENCODER RELAY CABLE ASM.	θ エンコーダ中継ケーブル組	1
16		E9274-802-0A0	Z ENCODER RELAY CABLE ASM.	Z エンコーダ中継ケーブル組	1
17		E9336-802-0A0	SELECT CABLE 2 ASM.	セレクトケーブル2組	1
18		EA-9500B02-00	CABLE BAND 150	結束バンド 1 5 0	4
19		EA-9500B01-00	CABLE BAND	束線バンド	8
20		HX-0006500-0B	CABLE BAND	束線バンド	1
21		HX-0015000-0H	CABLE CLIP	ケーブルクリップ	1
22		HX-0015000-0B	CABLE CLIP	ケーブルクリップ	6
23		E9632-715-F00	ZIPPER TUBE (GPJ-50)	ジッパーチューブ (G P J - 5 0)	1.05
24		SL-4041091-SC	SCREW M4 L=10	なべ小ねじセムス M 4 X 0. 7 L = 1 0	8
25		HX-0015000-0L	CABLE CLIP	ケーブルクリップ	3
26		SM-0041001-SC	SCREW M4 L=10	トラスねじ M 4 L = 1 0	3
27		HX-0031400-0A	SPIRAL TUBE	スパイラル チューブ	0.55
28		HX-0015000-0F	CABLE CLIP	ケーブルクリップ	2
29		HX-0015000-0A	CABLE CLAMP	ケーブルクリップ	1
30		HX-0015000-0C	CABLE CLIP	束線パーツ	1

16. OCC COMPONENTS

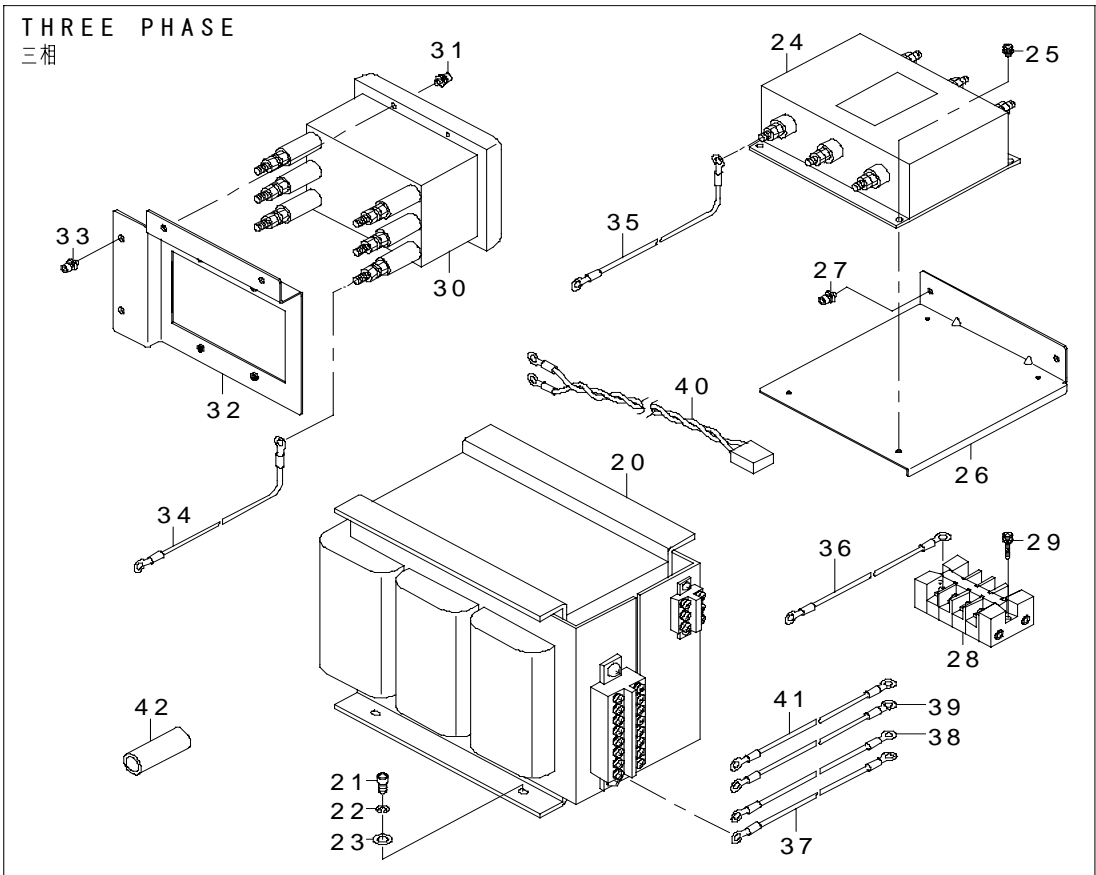
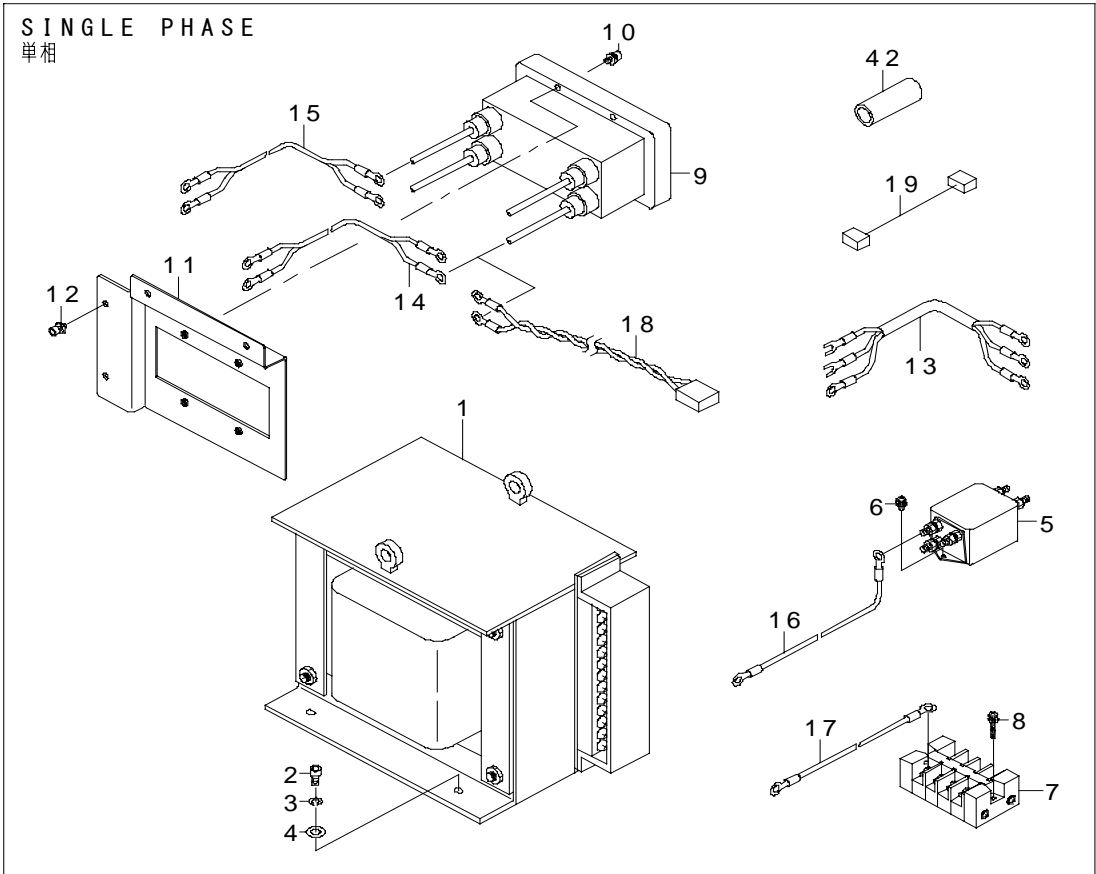
OCC 関係



REF.NO	NOTE	PART NO	DESCRIPTION	品 名	Qty
1		E3801-802-000	OCC BRACKET	OCC ブラケット	1
2		SL-6051292-TN	BOLT	座金付き六角穴ボルト	4
3		E3800-802-0A0	CAMERA UNIT ASM.	カメラユニット組	1
4		E3802-725-000	CAMERA BRACKET U	カメラブラケット U	(1)
5		400-10386	CCD CAMERA	CCD カメラ	(1)
6		E9618-721-000	OCC LENS	OCC レンズ	(1)
7		E3853-715-000	CCD CAMERA BLOCK	CCD カメラ ブロック	(1)
8		SM-6020752-TP	SCREW	六角穴付きボルト	(4)
9		SL-6040842-TN	SCREW M4 L=8	座金付き六角穴ボルト	(4)
10		E3803-721-000	LENS HOLDER	レンズホルダ	(1)
11		E3804-721-000	OCC SHIM A	OCC シム A	(1)
12		E3805-721-000	OCC SHIM B	OCC シム B	(1)
13		E3806-721-000	OCC SHIM C	OCC シム C	(1)
14		E3807-721-000	OCC SHIM D	OCC シム D	(1)
15		SL-6040842-TN	SCREW M4 L=8	座金付き六角穴ボルト	(2)
16		E3808-721-000	LENS HOLD PLATE	レンズホルドプレート	(1)
17		SL-6030692-TN	BOLT	座金付き六角穴ボルト	(2)
18		SL-6040842-TN	SCREW M4 L=8	座金付き六角穴ボルト	(4)
19		E3802-802-0B0	LIGHT UNIT ASM.	ライトユニット組	1
20		E3802-802-000-A	MIRROR BOX SUPPORT	ミラー BOX サポート	(1)
21		400-57353	MIRROR BOX ASM.	ミラーボックス組	(1)
22		400-50604	MIRROR BOX	ミラーボックス	(1)
23		SL-6030592-TN	SCREW M3 L=5	座金付き六角穴ボルト	(4)
24		118-04606	RUBBER PLUG	布台防振ゴム	(14)
25		E3855-721-000	BEAM SPLITTER	ビームスプリッタ	(1)
26		E3856-721-000	A CLOTHES PAPER	ラシャペーパー	(1)
27		400-50605	LIGHT DIFFUSER	ライトディフューザ	(1)
28		E3857-725-000	UNDER COVER	アンダーカバー	(1)
29		SM-4030401-SC	SCREW M3X0.5 L=4	なべ小ねじ M 3 X 0. 5 L = 4	(2)
30		E3858-725-000	OCC LENS DIFFEUSER	OCC レンズディフューザ	(1)
31		SM-1030501-SC	SCREW M3 L=5	皿小ねじ M 3 L = 5	(2)
32		E3803-802-0A0	OCC LIGHT BRACKET ASM.	OCC ライトブラケット組	(1)
33		E3803-802-000	OCC LIGHT BRACKET	OCC ライトブラケット	(1)
34		E8612-725-0A0	OCC LIGHT CIRCUIT BOARD A ASM.	OCC ライト A 基板組	(1)
35		HX-0033500-0E	SPACER	スペーサー	(4)
36		SL-6031492-TN	SCREW	座金付き六角穴ボルト	(4)
37		HX-0028800-00	FLAT WASHER FOR INSULATION	絶縁用平ワッシャ	(4)
38		SL-6030892-TN	SCREW	座金付き六角穴ボルト	(2)
39		E3862-721-000	FILTER HOLDER	フィルターホルダー	(1)
40		400-57943	LENS FILTER ASM.	レンズフィルタ組	(1)
41		400-43896	LENS FILTER	レンズフィルター	(1)
42		WP-0280501-SC	WASHER M2.6	平座金みがき丸 M 2. 6	(4)
43		E3858-715-000	SEAL	手触れ禁止シール	(1)
44		SM-8030312-TP	SCREW M3 L=3	止めねじ M 3 L = 3	(1)
45		E3814-725-000	PUSHER RUBBER	プッシュゴム	(1)
46		SM-0020401-SC	SCREW M2 L=4	トラスねじ M 2 L = 4	(4)
47		E3864-721-000	OCC LIGHT LABEL	OCC ライトラベル	(1)
48		SL-6030892-TN	SCREW	座金付き六角穴ボルト	2
49		SL-6040892-TN	BOLT	座金付き六角穴ボルト	2

17. TRANSFORMER COMPONENTS

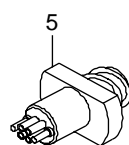
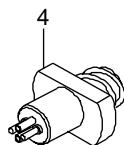
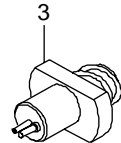
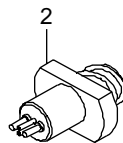
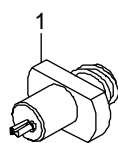
トランス関係



REF.NO	NOTE	PART NO	DESCRIPTION	品 名	Qty
1		E9640-721-000	POWER SUPPLY TRANSFORMER	電源トランス 単相	1
2		SM-6061202-TN	BOLT	六角穴ボルト	4
3		WS-0610002-KN	SPRING WASHER 6.1X12.2X1.5	ばね座金 M 6	4
4		WP-0841601-SC	WASHER 8.4X17.4X1.6	平座金みがき丸 M 8	4
5		HN-0008900-0A	NOISE FILTER 20A	ノイズフィルタ 20 A	1
6		SL-4041091-SC	SCREW M4 L=10	なべ小ねじセムス M 4 X 0. 7 L = 1 0	2
7		HK-0433500-30	TERMINAL BASE 3P	端子台 3 P	1
8		SL-4042591-SC	SCREW M4 L=25	座金付きなべ小ねじ M 4 L = 2 5	2
9		400-62401	CIRCUIT PROTECTOR	サーキットプロテクタ	1
10		SL-6051092-TN	BOLT	座金付き六角穴ボルト	4
11		E1004-802-000	BREAKER BRACKET	ブレーカブラケット (単相)	1
12		SL-6051042-TN	SCREW	座金付き六角穴ボルト	4
13		E9214-725-0A0	TRANSFORMER INPUT CABLE ASM.	トランス入力ケーブル組	1
14		E9216-725-0A0	BREAKER INPUT CABEL ASM.	ブレーカ入力ケーブル組	1
15		E9217-725-0A0	BREAKER OUTPUT CABEL ASM.	ブレーカ出力ケーブル組	1
16		E9218-725-0A0	NOISE FILTER FG CABLE ASM.	ノイズフィルタ FG ケーブル組	1
17		E9219-725-0A0	FG CONNECTING CABLE ASM.	端子台 FG 接続ケーブル組	1
18		E9589-725-0A0	POWER ON LIGHT RELAY CABLE ASM	PWR ON ライト中継ケーブル組	1
19		E9450-700-0A0	POWER SUPPLY CABLE ASM.	電源ケーブル組	1
20		E9641-721-000	POWER SUPPLY TRANSFORMER	電源トランス 三相	1
21		SM-6061202-TN	BOLT	六角穴ボルト	4
22		WS-0610002-KN	SPRING WASHER 6.1X12.2X1.5	ばね座金 M 6	4
23		WP-0841601-SC	WASHER 8.4X17.4X1.6	平座金みがき丸 M 8	4
24		HN-0014000-00	NOIS FILTER	ノイズフィルタ	1
25		SL-4041091-SC	SCREW M4 L=10	なべ小ねじセムス M 4 X 0. 7 L = 1 0	4
26		E1620-725-000	NF BRACKET (THREE PHASE)	NF ブラケット (三相)	1
27		SL-6051042-TN	SCREW	座金付き六角穴ボルト	2
28		HK-0433500-40	TERMINAL BASE 4P	端子台 4 P	1
29		SL-4042591-SC	SCREW M4 L=25	座金付きなべ小ねじ M 4 L = 2 5	2
30		HA-0040300-00	BRAKER	ブレーカ	1
31		SL-6051092-TN	BOLT	座金付き六角穴ボルト	4
32		E1014-802-000	BRAKER BRACKET(THREE PHASE)	ブレーカブラケット (三相)	1
33		SL-6051042-TN	SCREW	座金付き六角穴ボルト	4
34		E9215-802-0A0	TRANSFORMER FG CABLE ASM.	トランス FG ケーブル組	1
35		E9218-725-0A0	NOISE FILTER FG CABLE ASM.	ノイズフィルタ FG ケーブル組	1
36		E9219-725-0A0	FG CONNECTING CABLE ASM.	端子台 FG 接続ケーブル組	1
37		E9585-725-0A0	TRANSFORMER INPUT CABLE ASM.	三相トランス入力ケーブル組	1
38		E9586-725-0A0	BREAKER INPUT CABLE ASM.	三相ブレーカ入力ケーブル組	1
39		E9587-725-0A0	BREAKER OUTPUT CABLE ASM.	三相ブレーカ出力ケーブル組	1
40		E9589-725-0A0	POWER ON LIGHT RELAY CABLE ASM	PWR ON ライト中継ケーブル組	1
41		E9599-721-0A0	POWER SUPPLY CABLE ASM.	三相電源ケーブル組	1
42		E8760-452-W00	TUBE	スミチューブ	0.6

18. NEEDLE COMPONENTS

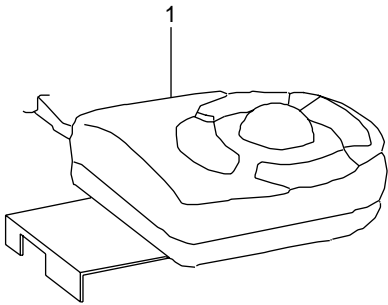
ニードル関係



REF.NO	NOTE	PART NO	DESCRIPTION	品 名	Qty
1		E3401-802-000	NEEDLE S	ニードル S	1
2		E3406-802-000	NEEDLE M	ニードル M	1
3		E3411-802-000	NEEDLE L	ニードル L	1
4		E3416-802-000	NEEDLE LL	ニードル L L	1
5		E3421-802-000	NEEDLE XL	ニードル X L	1

19. TRACK BALL COMPONENTS

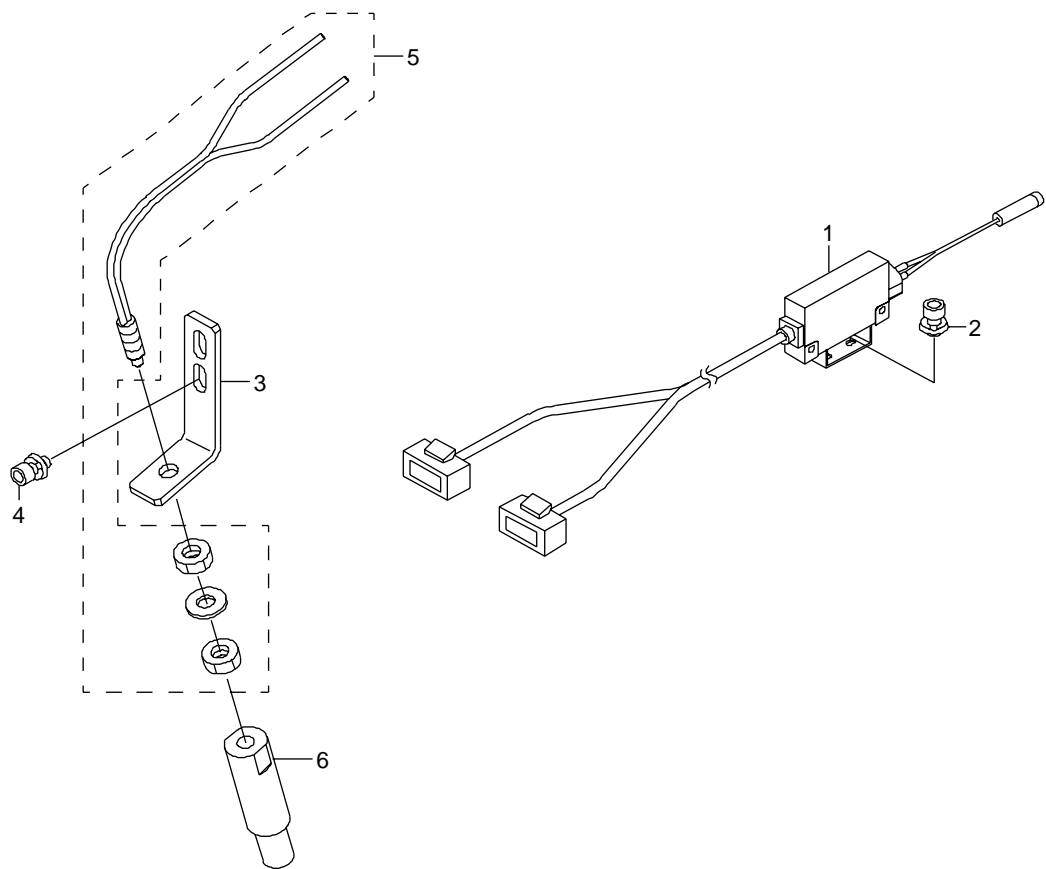
トラックボール関係



REF.NO	NOTE	PART NO	DESCRIPTION	品 名	Qty
1		E9701-725-0A0	TRACK BALL ASM.	トラックボール組	1

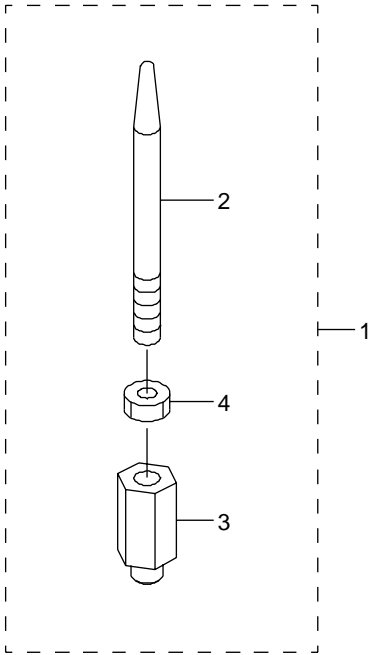
20. BAD MARK READER COMPONENTS

バッドマークリーダー関係



REF.NO	NOTE	PART NO	DESCRIPTION	品 名	Qty
1		E9574-725-0A0	BAD MARK SENSOR CABLE ASM.	バッドマークセンサケーブル組	1
2		SL-4030581-SC	COMBINATION SCREW M3 X 5	なべ小ねじセムス M 3 X 0. 5 L = 5	2
3		E3821-802-000	BM SENSOR BRACKET	B M センサブラケット	1
4		SL-6030692-TN	BOLT	座金付き六角穴ボルト	2
5		HD-0013100-10	SENSOR	センサ	1
6		E9625-715-000	LENS ATTACHMENT	反射型ファイバー用レンズアタッチ	1

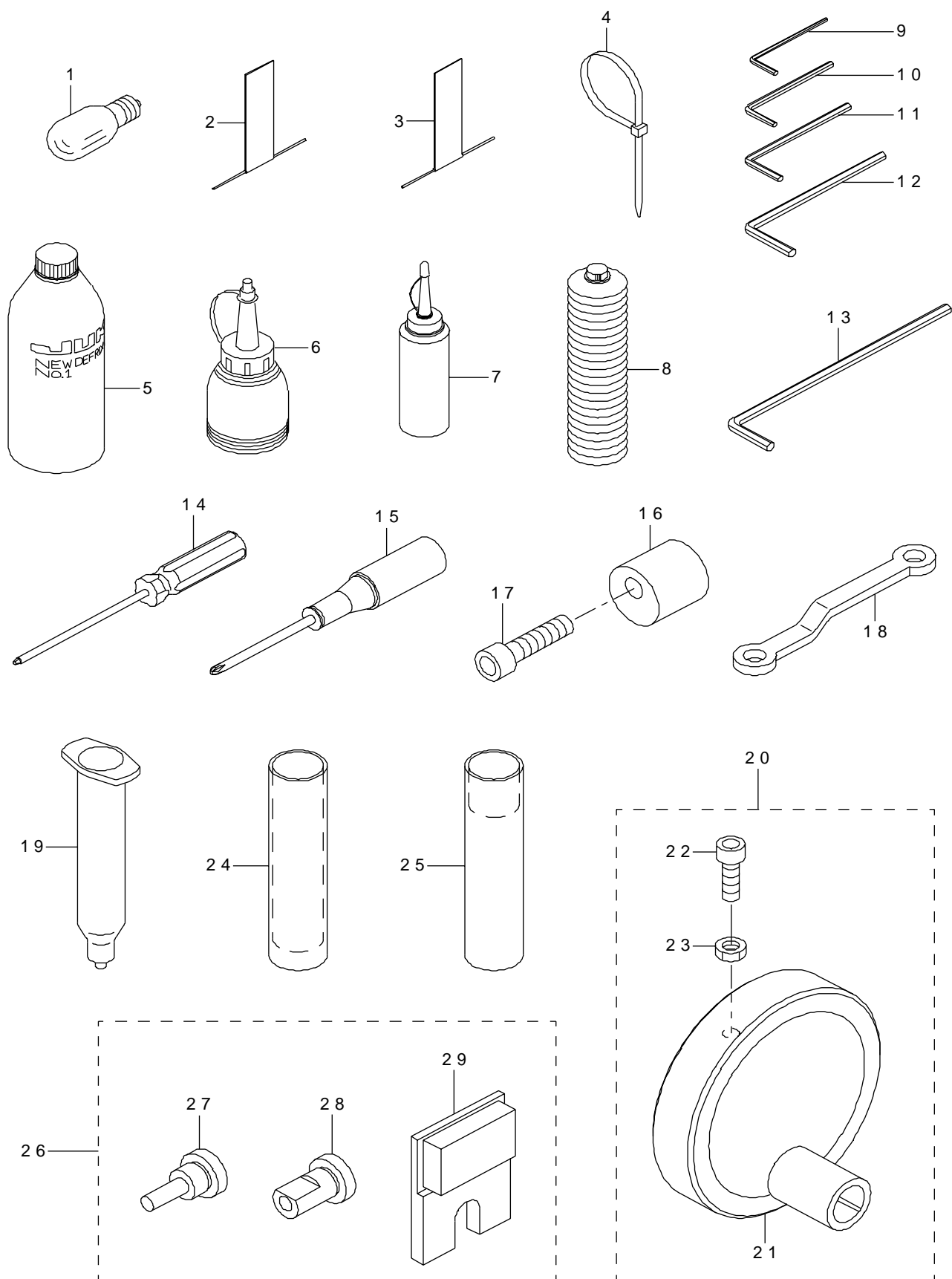
21. BACKUP PIN COMPONENTS
 バックアップピン関係



REF.NO	NOTE	PART NO	DESCRIPTION	品 名	Qty
1		E2120-802-0A0	BACKUP PIN ASM.	バックアップピン組	16
2		E2120-802-000	BACKUP PIN	バックアップピン	(1)
3		E2121-802-000	BACKUP PIN BASE	バックアップピン台	(1)
4		NM-6040001-SC	NUT M4	六角ナット M 4	(1)

22. ACCESSORIES PART COMPONENTS

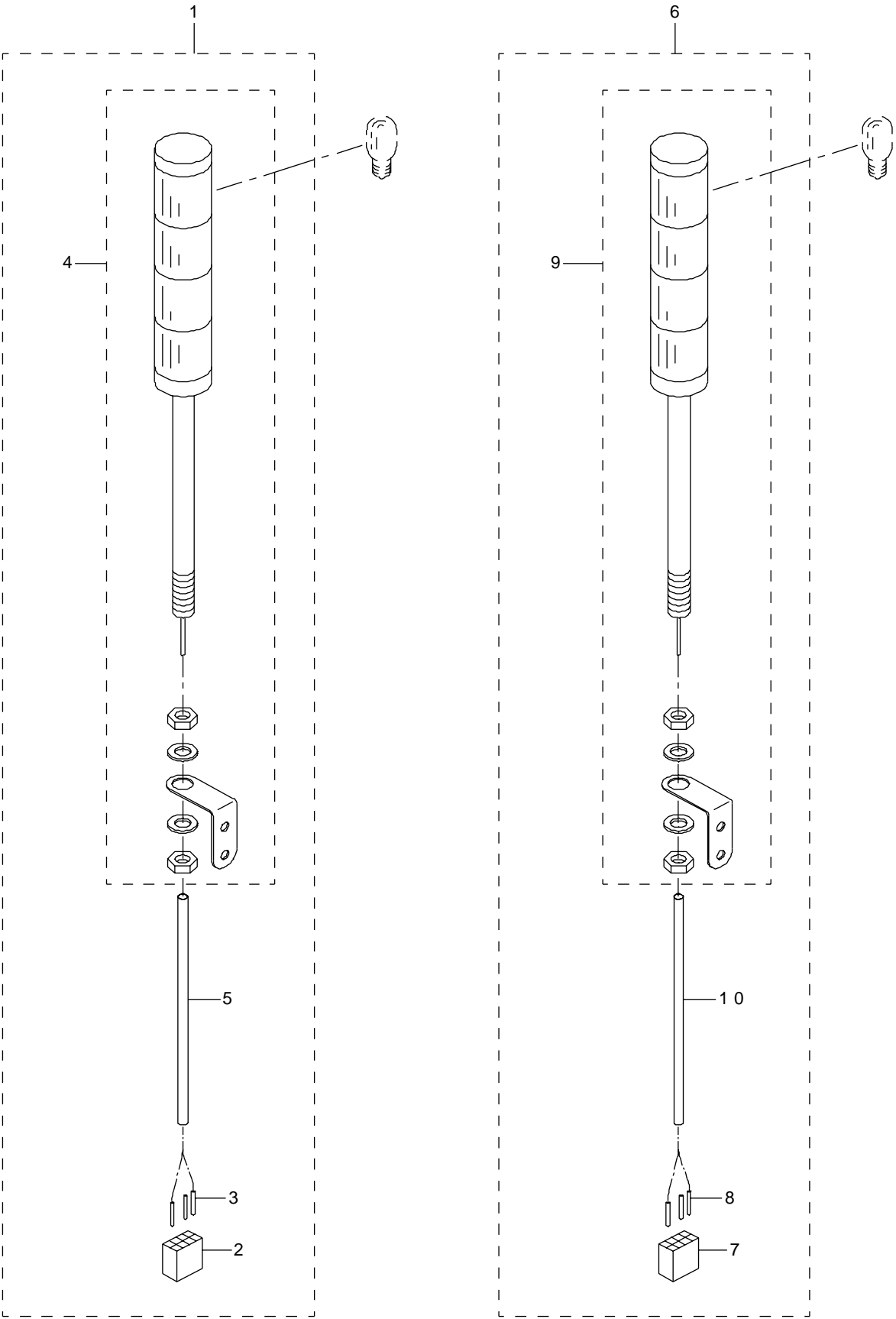
梱包添付品関係



REF.NO	NOTE	PART NO	DESCRIPTION	品 名	Qty
1		E9690-715-000	LAMP	シグナルタワー（電球）	1
2		E3431-802-000	NEEDLE CLEANER S	ニードルクリーナ S	5
3		E3432-802-000	NEEDLE CLEANER M	ニードルクリーナ M	5
4		HX-0006500-0C	CABLE BAND	束線バンド	3
5		MDF-RX1001L0	DEFRIX OIL NO.1 800CC	デフレックス オイル NO 1	1
6		J1067-000-000	OILER	油差し	1
7		B9121-220-0A0	OILER (CONTAINING NO.2 OIL)	油差し N O 2 入り	1
8		MGR-EAS400G0	GREASE	グリース	1
9		J1066-000-00B	HEXAGONAL WRENCH KEY (2MM)	六角棒スパナ 2 MM	1
10		J1066-000-00C	HEXAGONAL WRENCH KEY 2.5	六角棒スパナ 2. 5	1
11		J1066-000-00D	HEXAGONAL WRENCH KEY	六角棒スパナ	1
12		J1066-000-00E	HEXAGONAL BOWL WRENCH	六角棒ボールレンチ	1
13		J1066-000-A0G	HEXAGONAL LONG SPANNER	六角棒ロングスパナ	1
14		J1080-000-000	BOLL SCREWDRIVER	ボールドライバ	1
15		MAI-17002000	RECESSED HEAD DRIVER (NO.1)	十字ねじ回し（1 番）	1
16		E1348-700-000	SAFETY COVER STOPPER	安全カバーストッパ	2
17		SM-6052002-TN	BOLT	六角穴ボルト	2
18		119-68005	RING SPANNER 7X7	めがねレンチ（7ー7）	1
19		E6113-715-000	BARREL (30)	バレル（30）	2
20		E2272-802-0A0	HAND KNOB ASM.	ハンドノブ組	1
21		E2272-802-000	HAND KNOB	ハンドノブ	(1)
22		SM-6041202-TN	SCREW M4X0.7 L=12	六角穴ボルト M 4 X 0. 7 L = 1 2	(1)
23		NM-6040003-SC	NUT M4	六角ナット M 4	(1)
24		E2508-802-000	REMAINING AMOUNT DETECTION JIG	残量検知治具（EMP）	1
25		E2509-802-000	REMAINING AMOUNT DETECTION JIG	残量検知治具（FULL）	1
26	#01	E3912-802-0A0	PIVOT PIN GUIDE UNIT ASM.	基準ピン案内ユニット組	1
27		E3912-802-000	PIVOT PIN GUIDE ROD	基準ピン案内棒	(1)
28		E3913-802-000	PIVOT PIN POSITIONING BOSS	基準ピン位置決めボス	(1)
29		E3914-802-000	PIVOT PIN GUIDE PLATE	基準ピン案内板	(1)
		NOTE(注記)	#01....OPTIONAL PART	オプション部品	

23. SIGNAL LIGHT COMPONENTS

シグナルライト関係



REF.NO	NOTE	PART NO	DESCRIPTION	品 名	Qty
1		E9441-715-0A0	SIGNAL LIGHT ASM.	パトライトケーブル組	1
2		HK-0346100-80	HOUSING 8P	ハウジング 8 P	(1)
3		HK-0346400-00	PIN CONTACT	ピン ターミナル	(7)
4		E9689-715-000	SIGNAL TOWER	シグナルタワー	(1)
5		E4729-760-00A	TUBE	配線チューブ	(0.3)
6		E9505-715-0A0	SIGNAL LIGHT CABLE ASM.	ブザー付きパトライトケーブル組	1
7		HK-0346100-80	HOUSING 8P	ハウジング 8 P	(1)
8		HK-0346400-00	PIN CONTACT	ピン ターミナル	(8)
9		HE-0003400-00	SIGNAL TOWER	シグナルタワー	(1)
10		E4729-760-00A	TUBE	配線チューブ	(0.24)

基板搬送

センターテーブル関係 (1)



REF.NO	NOTE	PART NO	DESCRIPTION	品 名	Qty
1		E2001-802-0A0	HOLDING PLATE ASM.	支え軸受け板組	1
2		E2001-802-000-A	HOLDING PLATE	支え軸受け板	(1)
3		E2002-802-000	EDGE CLAMP DRIVING PLATE A	エッジクランプ駆動板 A	(1)
4		E2003-802-000	SPLICING PLATE A	支え軸受け補強板 A	(1)
5		SL-6041492-TN	SCREW	座金付き六角穴ボルト	(5)
6		E2004-802-000	SPLICING PLATE B	支え軸受け補強板 B	(3)
7		E2041-802-000	CONVEYOR PULLEY SHAFT SPACER	搬送プーリ軸スベーク	(1)
8		SB-1120007-00	BEARING	ころがり軸受	(1)
9		SL-6041492-TN	SCREW	座金付き六角穴ボルト	(6)
10		SB-7080001-00	BEARING	ころがり軸受	(2)
11		E2007-802-0A0	SPLICING PLATE E COMPL.	支え軸受け補強板 E 結合	(1)
12		SM-6042502-TN	SCREW M4X0.7 L=25	六角穴ボルト M 4 X 0. 7 L = 2 5	(4)
13		E2008-802-000	SPLICING PLATE F	支え軸受け補強板 F	(1)
14		SL-6051692-TN	SCREW	座金付き六角穴ボルト	(6)
15		E2009-802-000	BOARD RAIL	基板レール	(2)
16		SM-4031001-SN	SCREW	なべ小ねじ M 3 X 0. 5 L = 1 0	(10)
17		E2010-802-000	PIVOT PIN SLIDE RAIL A	基準ピンスライドレール A	(1)
18		SM-1042001-SC	SCREW M4X0.7 L=20	皿ねじ M 4 L = 2 0	(5)
19		E2011-802-000	PIVOT PIN SLIDE RAIL B	基準ピンスライドレール B	(1)
20		SM-6041610-SC	SCREW M4X0.7 L=16	平小ねじ	(5)
21		E2012-802-0A0	CLAMP SHAFT SUPPORT A COMPL.	クランプシャフト支え A 結合	(1)
22		E2013-802-0A0	CLAMP SHAFT SUPPORT B COMPL.	クランプシャフト支え B 結合	(1)
23		SM-6051002-TN	BOLT	六角穴ボルト	(4)
24		E2014-802-000	HOLDING PLATE A	テーブル駆動軸受け板 A	(2)
25		SM-6043002-TN	SCREW	六角穴ボルト	(4)
26		WP-0430800-SC	WASHER M4	平座金小形丸 M 4	(4)
27		WS-0410002-KN	SPRING WASHER	ばね座金 M 4	(4)
28		E2015-802-000	HOLDING PLATE B	テーブル駆動軸受け板 B	(2)
29		SM-6043002-TN	SCREW	六角穴ボルト	(4)
30		E2016-802-000	TABLE DRIVING PEACE	テーブル駆動片	(2)
31		SM-6041202-TN	SCREW M4X0.7 L=12	六角穴ボルト M 4 X 0. 7 L = 1 2	(2)
32		E2017-802-000	BACKUP TABLE SUPPORT SHAFT	バックアップテーブル支え軸	(2)
33		SM-6031202-TN	BOLT	六角穴ボルト M 3 L = 1 2	(4)
34		E2018-802-000	BOARD HOLDING PLATE A	基板受け板 A	(2)
35		E2019-802-000	BOARD HOLDING PLATE B	基板受け板 B	(2)
36		E2020-802-000	BOARD HOLDING PLATE E	基板受け板 E	(2)
37		SM-1040801-SC	SCREW M4X0.7 L=8	皿小ねじ M 4 X 0. 7 L = 8	(28)
38		SS-6110610-TP	SCREW 11/64-40 L=6	平ねじ 1 1 / 6 4 - 4 0 L = 6	(4)
39		E2021-802-000	BOARD GUIDE TIP A	基板ガイドチップ A	(1)
40		E2022-802-000	BOARD GUIDE TIP B	基板ガイドチップ B	(1)
41		E2023-802-000	WIDE ADJUSTING BEARING SUPPORT	幅調整ベアリング押え	(3)
42		SM-6040802-TN	SCREW	六角穴ボルト M 4 X 0. 7 L = 8	(12)
43		E2024-802-000	CONVEYOR DRIVING SHAFT HOLDER	搬送駆動軸受	(1)
44		SM-8040402-TP	SCREW M4X0.7 L=4	止めねじ M 4 X 0. 7 L = 4	(1)
45		E2025-802-000	CONVEYOR DRIVING PULLEY	搬送駆動プーリ	(1)
46		SM-8030502-TP	SCREW M3 L=5	止めねじ M 3 X 0. 5 L = 5	(2)
47		E2026-802-000	CONVEYOR DRIVING SHAFT	搬送駆動軸	(1)
48		E2027-802-000	EDGE CLAMP DRIVING SHAFT	エッジクランプ駆動軸	(2)
49		SM-8040402-TP	SCREW M4X0.7 L=4	止めねじ M 4 X 0. 7 L = 4	(2)
50		E2028-802-0A0	PIVOT PIN SLIDE BASE ASM.	基準ピンスライド台組	(2)
51		E2028-802-000	PIVOT PIN SLIDE BASE	基準ピンスライド台	(1)
52		E2029-802-000	PIVOT PIN METAL	基準ピンメタル	(1)
53		SS-9111820-SP	SCREW 11/64-40 L=18	六角ボルト 1 1 / 6 4 - 4 0 L = 1 8	(2)
54		WP-0430801-SC	WASHER 4.3X9X0.8	平座金 4. 3 X 9 X 0. 8	(2)
55		E2030-802-000	PIVOT PIN SLIDE WASHER	基準ピンスライド座金	(2)
56		SB-1050007-00	BEARING	ころがり軸受	(2)
57		E2033-802-000	BLANK RUN BASE	捨て打ち台	(1)
58		E2034-802-000	CONVEYOR BELT	搬送ベルト	(1)
59		E2035-802-0A0	VERTICAL PULLEY COMPL.	従動プーリ結合	(2)
60		E2037-802-0A0	VERTICAL TENSION PULLEY COMPL.	従動テンションプーリ結合	(1)
61		NM-6050001-SC	NUT M5	六角ナット M 5 X 0. 8 1 種	(1)
62		WP-0531001-SC	WASHER	平座金みがき丸 M 5	(1)
63		WS-0510002-KN	SPRING WASHER	ばね座金 5. 1 X 9. 2 X 1. 3	(1)
64		E2038-802-000	CONVEYOR VERTICAL GEAR A	搬送従動歯車 A	(1)
65		SM-8030502-TP	SCREW M3 L=5	止めねじ M 3 X 0. 5 L = 5	(2)
66		E2039-802-000	GUIDE SHAFT HOLDER	ガイド軸受	(1)
67		SM-8040402-TP	SCREW M4X0.7 L=4	止めねじ M 4 X 0. 7 L = 4	(4)
68		SM-8040402-TP	SCREW M4X0.7 L=4	止めねじ M 4 X 0. 7 L = 4	(2)
69		E2031-802-0A0	PIVOT PIN COMPL.	基準ピン結合	(2)
70	#01	E2031-802-AA0	PIVOT PIN 3.9 COMPL.	基準ピン3. 9 結合	(1)
71	#01	E2031-802-BA0	PIVOT PIN 3.8 COMPL.	基準ピン3. 8 結合	(1)
72	#01	E2031-802-CA0	PIVOT PIN 3.7 COMPL.	基準ピン3. 7 結合	(1)
73	#01	E2031-802-DA0	PIVOT PIN 3.6 COMPL.	基準ピン3. 6 結合	(1)
74	#01	E2031-802-EA0	PIVOT PIN 3.5 COMPL.	基準ピン3. 5 結合	(1)
75	#01	E2031-802-FA0	PIVOT PIN 3.4 COMPL.	基準ピン3. 4 結合	(1)
76	#01	E2031-802-GA0	PIVOT PIN 3.3 COMPL.	基準ピン3. 3 結合	(1)
77	#01	E2031-802-HA0	PIVOT PIN 3.2 COMPL.	基準ピン3. 2 結合	(1)
78	#01	E2031-802-JA0	PIVOT PIN 3.1 COMPL.	基準ピン3. 1 結合	(1)
79	#01	E2031-802-KA0	PIVOT PIN 3.0 COMPL.	基準ピン3. 0 結合	(1)
80	#01	E2031-802-LA0	PIVOT PIN 2.9 COMPL.	基準ピン2. 9 結合	(1)
81	#01	E2031-802-MA0	PIVOT PIN 2.8 COMPL.	基準ピン2. 8 結合	(1)
82	#01	E2031-802-NA0	PIVOT PIN 2.7 COMPL.	基準ピン2. 7 結合	(1)
83	#01	E2031-802-PA0	PIVOT PIN 2.6 COMPL.	基準ピン2. 6 結合	(1)
84	#01	E2031-802-RA0	PIVOT PIN 2.5 COMPL.	基準ピン2. 5 結合	(1)
85		SL-6041492-TN	SCREW M4 L=20	座金付き六角穴ボルト	9
86		SL-6052092-TN	SCREW	座金付き六角穴ボルト	7
87		SL-6041292-TN	SCREW	座金付き六角穴ボルト	3

NOTE(注記)

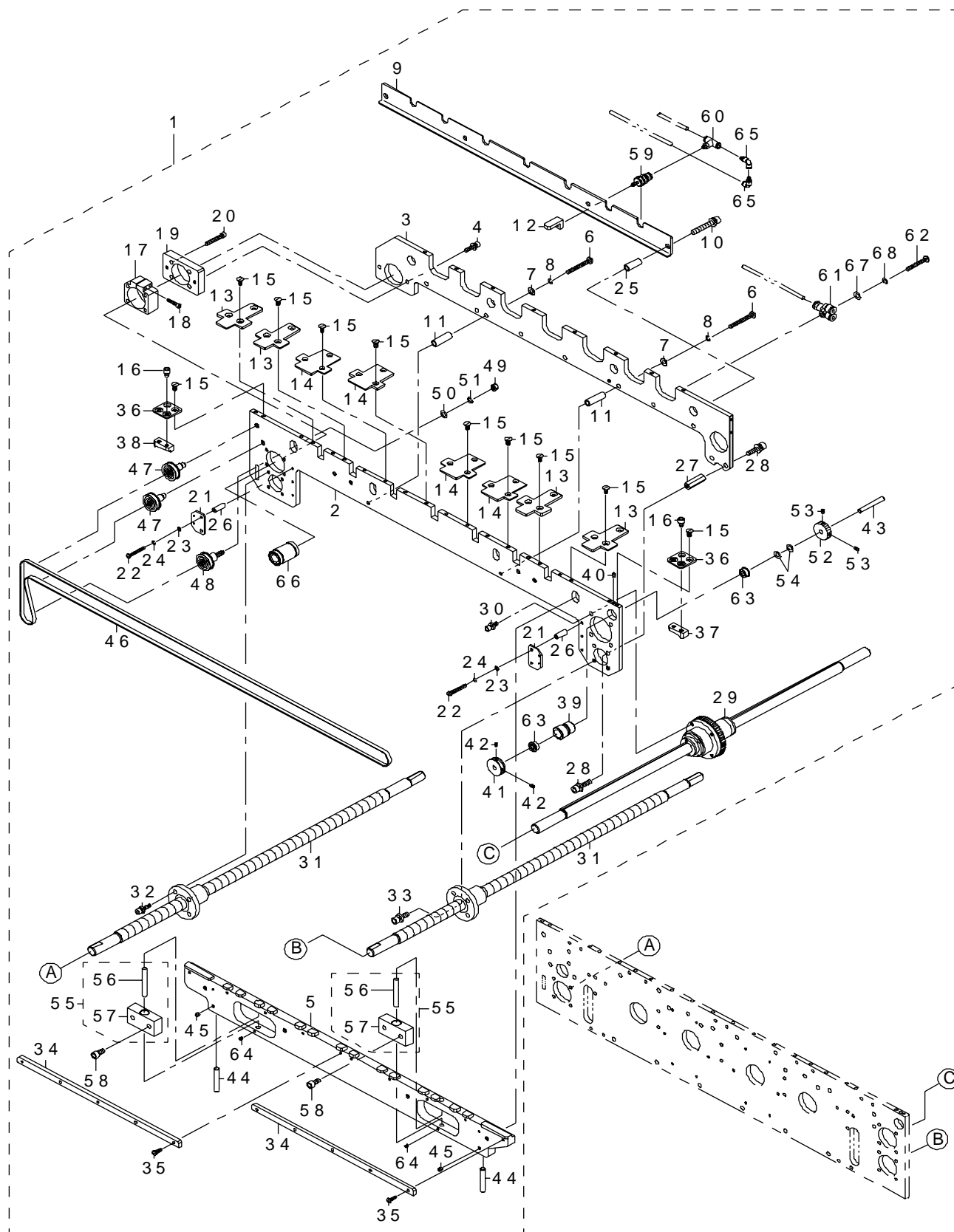
#01...OPTIONAL PART

オプション部品

*INSTALLATION POSITION AND DIRECTION VARY IF THE PWB TRANSFER
REFERENCE IS DIFFERENT.
基板搬送基準が異なると取付位置、方向が変わります。

25. CENTER TABLE COMPONENT(2)

センターテーブル関係 (2)



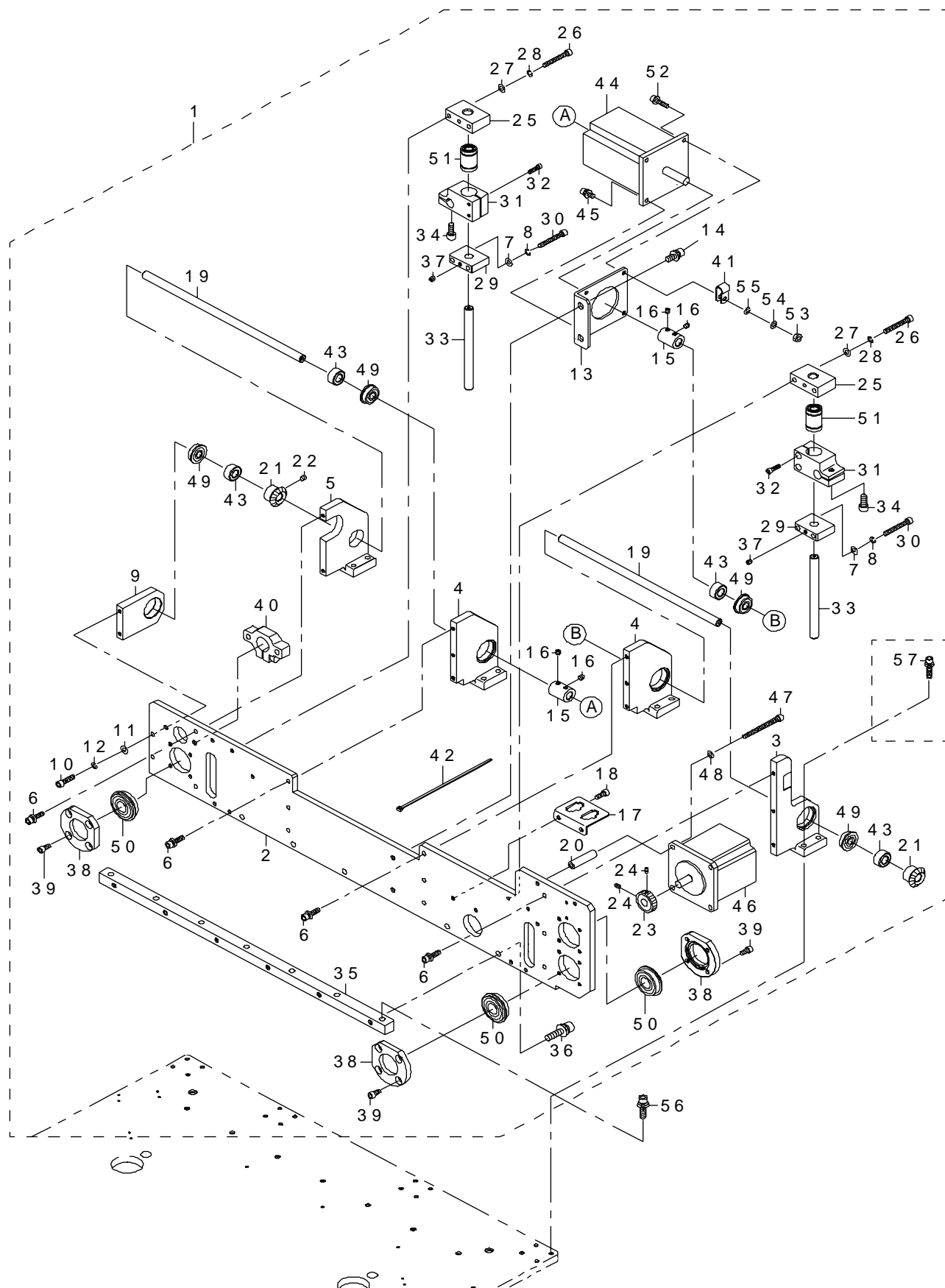
REF.NO	NOTE	PART NO	DESCRIPTION	品 名	Qty
1		E2051-802-0A0	DRIVING PLATE ASM.	幅調整駆動板組	1
2		E2051-802-000	WIDE ADJUSTING DRIVING PLATE A	幅調整駆動板 A	(1)
3		E2052-802-000	WIDE ADJUSTING DRIVING PLATE B	幅調整駆動板 B	(1)
4		SL-6041692-TN	SCREW	座金付き六角穴ボルト M 4 L = 16	(2)
5		E2053-802-000	EDGE CLAMP DRIVING PLATE B	エッジクランプ駆動板 B	(1)
6		SM-4043501-SE	SCREW M4 L=35	なべ小ねじ M 4 X 0. 7 L = 35	(2)
7		WP-0482016-SZ	WASHER	平座金	(2)
8		WS-0410002-KN	SPRING WASHER	ばね座金 M 4	(2)
9		E2054-802-000	Y CLAMP CYLINDER FITTING PLATE	Y クランプシリンダ取付板	(1)
10		SL-6053592-TN	BOLT	座金付き六角穴ボルト	(4)
11		E2055-802-000	WIDE ADJUSTING SPLICING SPACER	幅調整補強スベーサ	(2)
12		E2056-802-000	Y PUSHER	Y ブッシャ	(7)
13		E2057-802-000	BOARD HOLDING PLATE C	基板受け板 C	(4)
14		E2058-802-000	BOARD HOLDING PLATE D	基板受け板 D	(4)
15		SM-1040801-SC	SCREW M4X0.7 L=8	皿小ねじ M 4 X 0. 7 L = 8	(28)
16		SS-6110610-TP	SCREW 11/64-40 L=6	平ねじ 11/64-40 L = 6	(4)
17		E2059-802-000	LINEAR BEARING BRACKET	リニアベアリングブラケット	(1)
18		SM-6031602-TN	SCREW M3 L=16	六角穴ボルト	(2)
19		E2060-802-000	LINEAR BEARING SPACER	リニアベアリングスベーサ	(1)
20		SM-6042502-TN	SCREW M4X0.7 L=25	六角穴ボルト M 4 X 0. 7 L = 25	(4)
21		E2061-802-000	SENSOR FITTING PLATE	ピン検出センサ取付板	(2)
22		SM-4032501-SN	SCREW M3X0.5 L=25	なべ小ねじ M 3 X 0. 5 L = 25	(4)
23		WP-0320500-SC	WASHER M3	平座金小形丸 M 3	(4)
24		WS-0310002-KN	SPRING WASHER M3	ばね座金 3. 1 X 5. 9 X 0. 7	(4)
25		E2062-802-000	Y PUSHER SPACER	Y ブッシャスベーサ	(4)
26		E2063-802-000	PIN DETECTOR SENSOR STUD	ピン検出センサスタッド	(4)
27		E2064-802-000	DRIVING PLATE STUD	幅調整駆動板スタッド	(2)
28		SL-6052092-TN	SCREW	座金付き六角穴ボルト	(4)
29		E2065-802-0A0	HOUSING ASM.	スライド軸受けハウジング組	(1)
30		SL-6041292-TN	SCREW	座金付き六角穴ボルト	(4)
31		E2071-802-000	WIDE ADJUSTING SCREW SHAFT	幅調整スクリュウシャフト	(2)
32		SL-6041692-TN	SCREW	座金付き六角穴ボルト M 4 L = 16	(4)
33		SL-6051692-TN	BOLT	座金付き六角穴ボルト	(2)
34		E2009-802-000	BOARD RAIL	基板レール	(2)
35		SM-4031001-SN	SCREW	なべ小ねじ M 3 X 0. 5 L = 10	(10)
36		E2020-802-000	BOARD HOLDING PLATE E	基板受け板 E	(2)
37		E2021-802-000	BOARD GUIDE TIP A	基板ガイドチップ A	(1)
38		E2022-802-000	BOARD GUIDE TIP B	基板ガイドチップ B	(1)
39		E2024-802-000	CONVEYOR DRIVING SHAFT HOLDER	搬送駆動軸受	(1)
40		SM-8040402-TP	SCREW M4X0.7 L=4	止めねじ M 4 X 0. 7 L = 4	(1)
41		E2025-802-000	CONVEYOR DRIVING PULLEY	搬送駆動プーリ	(1)
42		SM-8030502-TP	SCREW M3 L=5	止めねじ M 3 X 0. 5 L = 5	(2)
43		E2026-802-000	CONVEYOR DRIVING SHAFT	搬送駆動軸	(1)
44		E2027-802-000	EDGE CLAMP DRIVING SHAFT	エッジクランプ駆動軸	(2)
45		SM-8040402-TP	SCREW M4X0.7 L=4	止めねじ M 4 X 0. 7 L = 4	(2)
46		E2034-802-000	CONVEYOR BELT	搬送ベルト	(1)
47		E2035-802-0A0	VERTICAL PULLEY COMPL.	従動プーリ結合	(2)
48		E2037-802-0A0	VERTICAL TENSION PULLEY COMPL.	従動テンションプーリ結合	(1)
49		NM-6050001-SC	NUT M5	六角ナット M 5 X 0. 8 1種	(1)
50		WP-0531001-SC	WASHER	平座金みがき丸 M 5	(1)
51		WS-0510002-KN	SPRING WASHER	ばね座金 5. 1 X 9. 2 X 1. 3	(1)
52		E2038-802-000	CONVEYOR VERTICAL GEAR A	搬送従動歯車 A	(1)
53		SM-8030502-TP	SCREW M3 L=5	止めねじ M 3 X 0. 5 L = 5	(2)
54		WP-0531001-SC	WASHER	平座金みがき丸 M 5	(2)
55		E4105-729-0A0	SHAFT SUPPORT B ASM.	シャフトサポート組	(2)
56		E2111-721-000	BEARING	ミニチュアストロークベアリング	(1)
57		E4105-729-000-A	SHAFT SUPPORT	シャフトサポート	(1)
58		SM-6051002-TN	BOLT	六角穴ボルト	(4)
59		PA-0600505-A0	AIR CYLINDER	エアシリンダ	(7)
60		PJ-3050405-02	T-UNION	両口チーズユニオン	(7)
61		PJ-3080400-02	QUICK COUPLING	ワンタッチ継手	(1)
62		SM-4043001-SC	SCREW	なべ小ねじ	(1)
63		SB-1050007-00	BEARING	ころがり軸受	(2)
64		SM-8030302-TP	SCREW M3X0.5 L=3	止めねじ M 3 X 0. 5 L = 3	(2)
65		PJ-3040400-05	STREET ELBOW	ストリートエルボ	(4)
66		SB-7100001-00	BEARING	リニアベアリング	(1)
67		WP-0482016-SZ	WASHER	平座金	(1)
68		WS-0410002-KN	SPRING WASHER	ばね座金 M 4	(1)

NOTE(注記)

*INSTALLATION POSITION AND DIRECTION VARY IF THE PWB TRANSFER
REFERENCE IS DIFFERENT.
基板搬送基準が異なると取付位置、方向が変わります。

26. CENTER TABLE COMPONENT(3)

センターテーブル関係 (3)



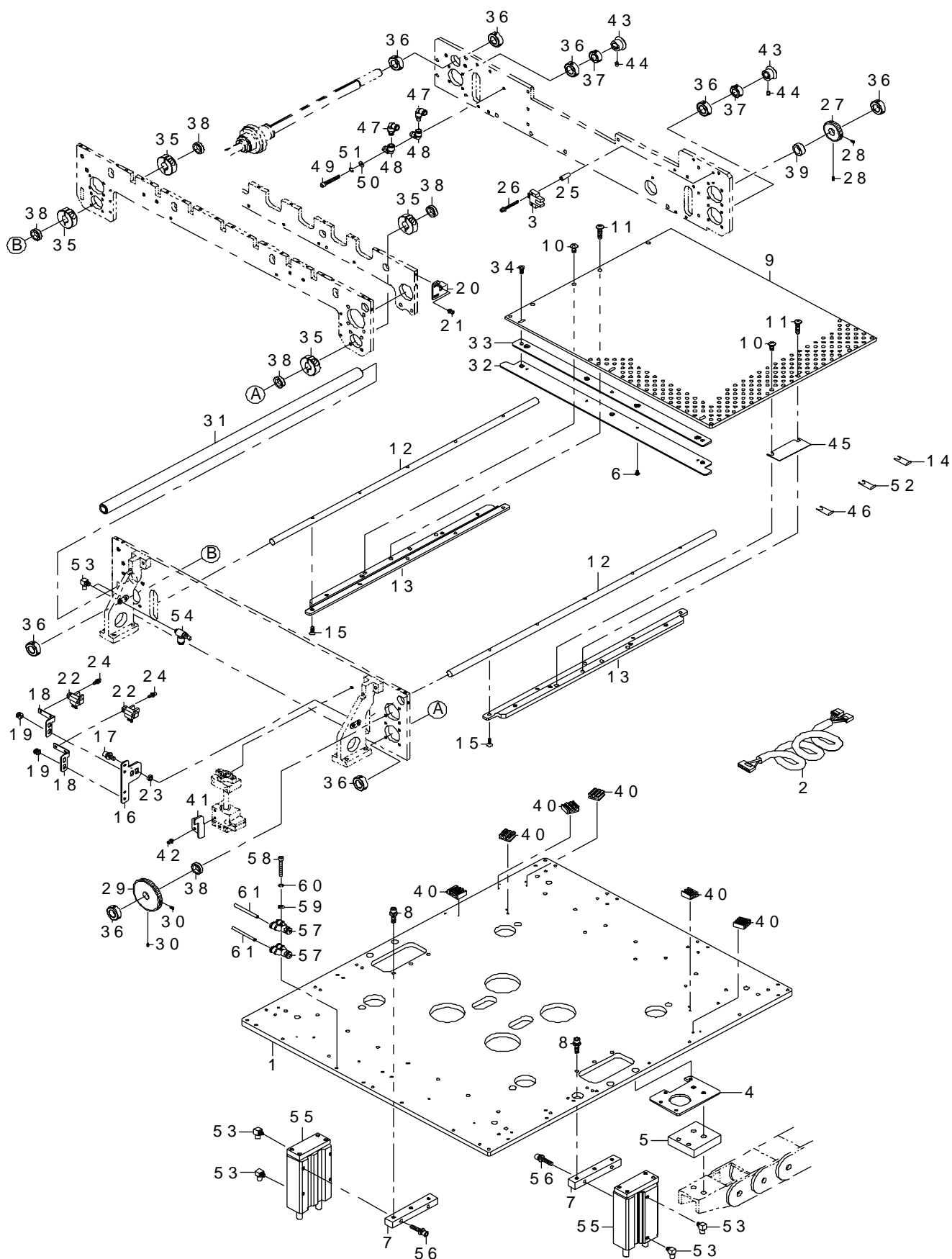
REF.NO	NOTE	PART NO	DESCRIPTION	品 名	Qty
1		E2081-802-0A0	FIXING PLATE ASM.	支え軸固定板組	1
2		E2081-802-000	SUPPORT SHAFT FIXING PLATE	支え軸固定板	(1)
3		E2082-802-000	SPLICING PLATE A	補強 A	(1)
4		E2083-802-000	SPLICING PLATE B	補強 B	(2)
5		E2084-802-000	SPLICING PLATE C	補強 C	(1)
6		SL-6041692-TN	SCREW	座金付き六角穴ボルト M 4 L = 16	(11)
7		WP-0430800-SC	WASHER M4	平座金小形丸 M 4	(4)
8		WS-0410002-KN	SPRING WASHER	ばね座金 M 4	(4)
9		E2086-802-000	DRIVING SHAFT HOLDING PLATE	幅調整駆動軸受け板	(1)
10		SM-6041602-TN	SCREW M4 X 16	六角穴ボルト M 4 X 0. 7 L = 16	(2)
11		WP-0430800-SC	WASHER M4	平座金小形丸 M 4	(2)
12		WS-0410002-KN	SPRING WASHER	ばね座金 M 4	(2)
13		E2087-802-000	PULSE MOTOR FITTING PLATE	パルスモータ取付板	(1)
14		SL-6051092-TN	BOLT	座金付き六角穴ボルト	(2)
15		E2088-802-000	COUPLING	カップリング	(2)
16		SM-8040402-TP	SCREW M4X0.7 L=4	止めねじ M 4 X 0. 7 L = 4	(8)
17		E2089-802-000	CONNECTOR FITTING PLATE	コネクタ取付板	(1)
18		SL-6041092-TN	SCREW	座金付き六角穴ボルト	(2)
19		E2090-802-000	WIDE ADJUSTING DRIVING SHAFT	幅調整駆動軸	(2)
20		E2091-802-000	PULSE MOTOR STUD	パルスモータスタッド	(3)
21		E3034-802-000	S MOTOR GEAR	S モータギア	(2)
22		SM-8040402-TP	SCREW M4X0.7 L=4	止めねじ M 4 X 0. 7 L = 4	(1)
23		E2092-802-000	CONVEYOR DRIVING GEAR	搬送駆動歯車	(1)
24		SM-8030502-TP	SCREW M3 L=5	止めねじ M 3 X 0. 5 L = 5	(2)
25		E2014-802-000	HOLDING PLATE A	テーブル駆動軸受け板 A	(2)
26		SM-6043002-TN	SCREW	六角穴ボルト	(4)
27		WP-0430800-SC	WASHER M4	平座金小形丸 M 4	(4)
28		WS-0410002-KN	SPRING WASHER	ばね座金 M 4	(4)
29		E2015-802-000	HOLDING PLATE B	テーブル駆動軸受け板 B	(2)
30		SM-6043002-TN	SCREW	六角穴ボルト	(4)
31		E2016-802-000	TABLE DRIVING PEACE	テーブル駆動片	(2)
32		SM-6031202-TN	BOLT	六角穴ボルト M 3 L = 12	(4)
33		E2017-802-000	BACKUP TABLE SUPPORT SHAFT	バックアップテーブル支え軸	(2)
34		SM-6051202-TN	SCREW M5X0.8 L=12	六角穴ボルト M 5 X 0. 8 L = 12	(2)
35		E2008-802-000	SPLICING PLATE F	支え軸受け補強板 F	(1)
36		SL-6052092-TN	SCREW	座金付き六角穴ボルト	(6)
37		SM-8040402-TP	SCREW M4X0.7 L=4	止めねじ M 4 X 0. 7 L = 4	(2)
38		E2023-802-000	WIDE ADJUSTING BEARING SUPPORT	幅調整ベアリング押え	(3)
39		SM-6040802-TN	SCREW	六角穴ボルト M 4 X 0. 7 L = 8	(12)
40		E2039-802-000	GUIDE SHAFT HOLDER	ガイド軸受	(1)
41		HX-0015000-0B	CABLE CLIP	ケーブルクリップ	(1)
42		EA-9500B01-00	CABLE BAND	束線バンド	(1)
43		E2093-802-000	FIXING COLLAR C	幅調整駆動軸固定カラー C	(4)
44		E9467-802-0A0	WIDE ADJUSTING MOTOR ASM.	センター幅調モータ組	(1)
45		SL-6041092-TN	SCREW	座金付き六角穴ボルト	(3)
46		E9466-802-0A0	CENTER CONVEYOR MOTOR ASM.	センター搬送モータ組	(1)
47		SM-6044552-TP	BOLT M4X45	六角穴ボルト	(3)
48		WP-0430800-SC	WASHER M4	平座金小形丸 M 4	(3)
49		SB-1080005-00	RADIAL BEARING	ラジアル軸受	(4)
50		SB-1120007-00	BEARING	ころがり軸受	(3)
51		SB-7080001-00	BEARING	ころがり軸受	(2)
52		SL-6041692-TN	SCREW	座金付き六角穴ボルト M 4 L = 16	(1)
53		NM-6040001-SC	NUT M4	六角ナット M 4	(1)
54		WP-0430800-SC	WASHER M4	平座金小形丸 M 4	(1)
55		WS-0410002-KN	SPRING WASHER	ばね座金 M 4	(1)
56		SL-6052092-TN	SCREW	座金付き六角穴ボルト	7
57		SL-6042092-TN	SCREW M4 L=20	座金付き六角穴ボルト	16

NOTE(注記)

*INSTALLATION POSITION AND DIRECTION VARY IF THE PWB TRANSFER REFERENCE IS DIFFERENT.
基板搬送基準が異なると取付位置、方向が変わります。

27. CENTER TABLE COMPONENT(4)

センターテーブル関係 (4)



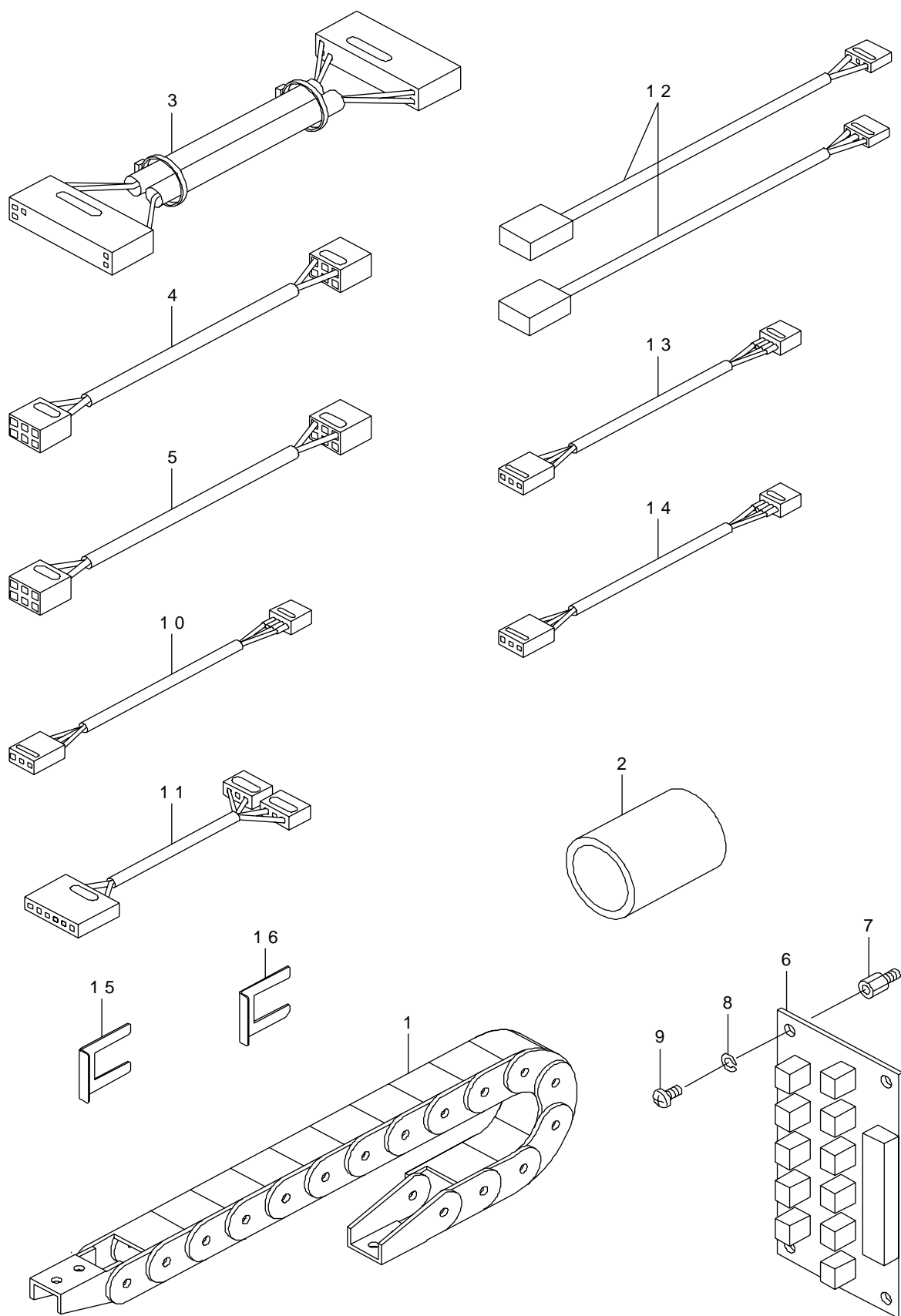
REF.NO	NOTE	PART NO	DESCRIPTION	品 名	Qty
1		E2095-802-000	CENTER TABLE BASE PLATE	センターテーブルベース板	1
2		E9472-802-0A0	REMOVING RAIL RELAY CABLE ASM.	移動レール中継ケーブル組	1
3		HD-0003500-00	MICRO SENSOR	フォトマイクロセンサ	1
4		E1020-802-000	CABLE BEAR FITTING PLATE	ケーブルベア取付板	1
5		E1022-802-000	CABLE BEAR SPACER	ケーブルベアスペーサ	1
6		SM-5030501-SC	SCREW M3 L=5	バインド小ねじ M 3 X 0. 5 L = 5	4
7		E2097-802-000	BACKUP CYLINDER FITTING PLATE	バックアップシリンダー取付板	2
8		SL-6052092-TN	SCREW	座金付き六角穴ボルト	6
9		E2098-802-000	BACKUP TABLE	バックアップテーブル	1
10		SM-0051001-SC	SCREW	トラスねじ M 5 L = 1 0	4
11		SM-0052001-SC	TRUSS SCREW	トラスねじ M 5 L = 2 0	4
12		E2123-802-000	BACKUP TABLE FIXING SHAFT	バックアップテーブル固定軸	2
13		E2124-802-000	BACKUP TABLE SUPPORT PLATE	バックアップテーブル支え板	2
14		E2045-802-000	B/U TABLE SHIM 0.2	B / U テーブルシム 0. 2	2
15		SM-1041201-SC	SCREW M4 L=12	皿小ねじ M 4 X 0. 7 L = 1 2	10
16		E2102-802-000	SENSOR FITTING BASE	テーブル検出センサ取付台	1
17		SL-6051492-TN	BOLT	座金付き六角穴ボルト	2
18		E2103-802-000	SENSOR FITTING PALTE	テーブル検出センサ取付板	2
19		SL-4040691-SC	SCREW M4 L=6	座金付きなべ小ねじ M 4 L = 6	4
20		E2104-802-000	ZERO SLIT PLATE	原点スリット板	1
21		SL-6030692-TN	BOLT	座金付き六角穴ボルト	2
22		HD-0006700-00	SENSOR	センサー	2
23		E2105-802-000	SENSOR SPACER A	センサスペーサ A	2
24		SL-6031092-TN	SCREW	座金付き六角穴ボルト	4
25		E2063-802-000	PIN DETECTOR SENSOR STUD	ピン検出センサスタッド	2
26		SL-6033092-TN	SCREW	座金付き六角穴ボルト	2
27		E2107-802-000	CONVEYOR VERTICAL GEAR B	搬送従動歯車 B	1
28		SM-8030502-TP	SCREW M3 L=5	止めねじ M 3 X 0. 5 L = 5	2
29		E2108-802-000	CONVEYOR VERTICAL GEAR C	搬送従動歯車 C	1
30		SM-8030502-TP	SCREW M3 L=5	止めねじ M 3 X 0. 5 L = 5	2
31		E2109-802-000	SUPPORT SHAFT	支え軸	1
32		E2110-802-000	PIVOT PIN DRIVING PLATE	基準ピン駆動板	1
33		E2122-802-000	DRIVING PLATE SPACER PLATE	基準ピン駆動板スペーサプレー	3
34		SM-0041201-SA	SCREW M4X0.7 L=12	トラス小ねじ M 4 X 0. 7 L = 1 2	3
35		E2112-802-000	SHAFT FIXING COLLAR A	シャフト固定カラー A	4
36		E2113-802-000	SHAFT FIXING COLLAR B	シャフト固定カラー B	8
37		E2114-802-000	SHAFT FIXING COLLAR C	シャフト固定カラー C	2
38		E2115-802-000	SHAFT RING A	シャフトリング A	5
39		E2116-802-000	SHAFT RING B	シャフトリング B	1
40		E2117-802-000	TUBE CLAMP	チューブクランプ	2
41		E2118-802-000	TABLE DETECTOR SLIT PLATE	テーブル検出スリット板	1
42		SL-6030692-TN	BOLT	座金付き六角穴ボルト	2
43		E3007-802-000	SHAFT DRIVE GEAR	シャフトドライブギア	2
44		SM-8040502-TP	SCREW M4X0.7 L=5	止めねじ M 4 X 0. 7 L = 5	2
45		E2042-802-000	B/U TABLE SPACER	B / U テーブルスペーサ	3
46		E2043-802-000	B/U TABLE SPACER SHIM 0.1	B / U テーブルスペーサシム 0. 1	2
47		PJ-3040400-05	STREET ELBOW	ストリートエルボ	2
48		PJ-3040400-01	ELBOW	エルボ	2
49		SM-6043002-TN	SCREW	六角穴ボルト	1
50		WP-0430800-SC	WASHER M4	平座金小形丸 M 4	1
51		WS-0410002-KN	SPRING WASHER	ばね座金 M 4	1
52		E2044-802-000	B/U TABLE SHIM 0.15	B / U テーブルシム 0. 1 5	6
53		PJ-0460525-03	HOSE ELBOW	ホース エルボ	6
54		PC-0105080-00	SPEED CONTROLLER	スピードコントローラ	2
55		PA-1604004-00	AIR CYLINDER	エアシリンダ	2
56		SL-6052592-TN	BOLT	座金付き六角穴ボルト	4
57		PJ-3080400-02	QUICK COUPLING	ワンタッチ継手	2
58		SM-6043002-TN	SCREW	六角穴ボルト	1
59		WP-0430800-SC	WASHER M4	平座金小形丸 M 4	1
60		WS-0410002-KN	SPRING WASHER	ばね座金 M 4	1
61		BT-0400251-EA	TUBE HOSE, BLUE	ウレタンホース 青	16

NOTE(注記)

*INSTALLATION POSITION AND DIRECTION VARY IF THE PWB TRANSFER
REFERENCE IS DIFFERENT.
基板搬送基準が異なると取付位置、方向が変わります。

28. CENTER TABLE UNIT OUTLINE COMPONENTS

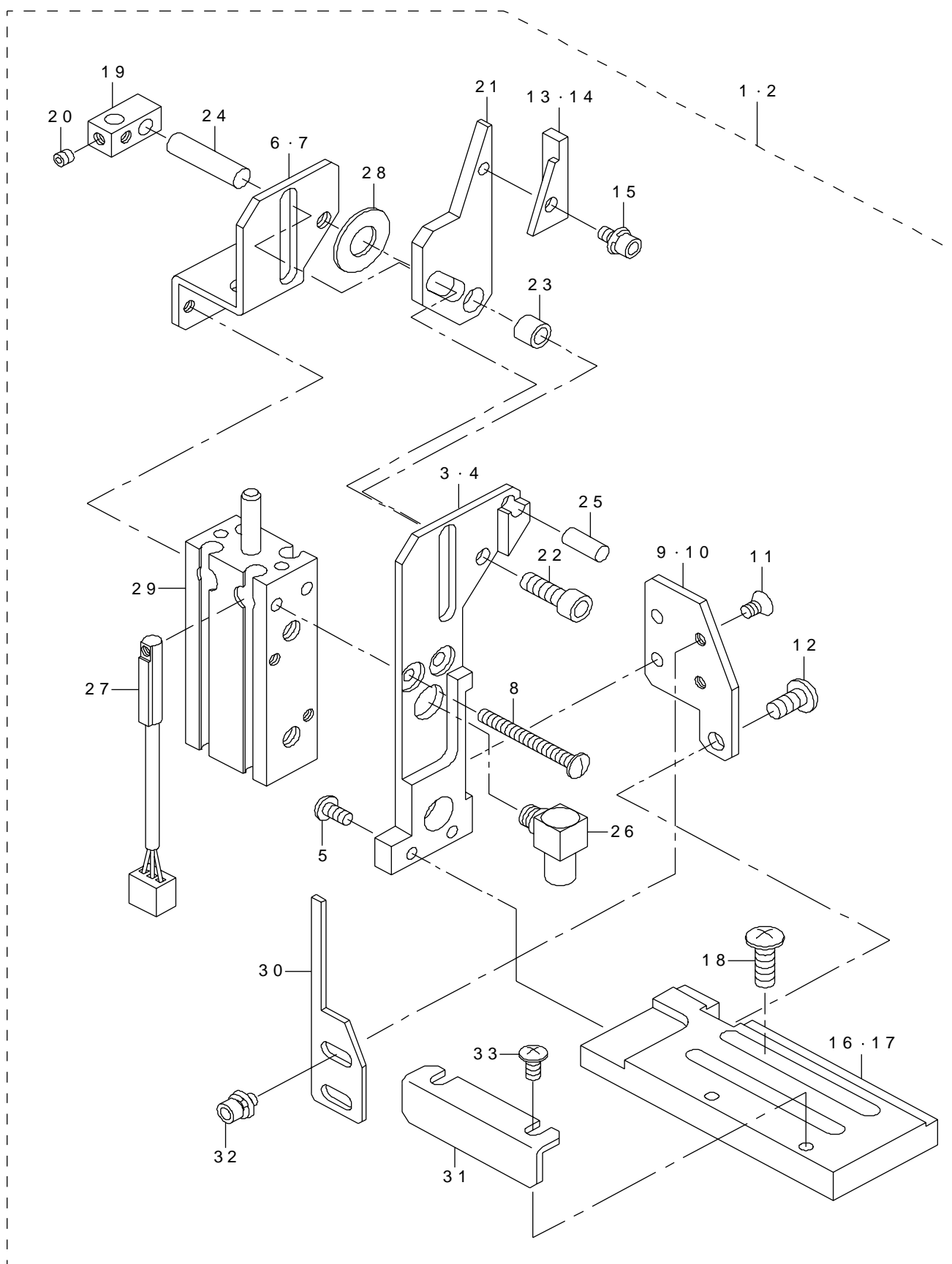
センターテーブルユニット外形関係



REF.NO	NOTE	PART NO	DESCRIPTION	品 名	Qty
1		E2145-802-000	CABLE BEAR	ケーブルベア	1
2		HX-0036400-0B	CORD PART	束線パーツ	0.7
3		E9461-802-0A0	RELAY CABLE ASM.	センターコネクタ基板中継ケーブル組	1
4		E9459-802-0A0	MOTOR RELAY CABLE ASM.	センター搬送モータ中継ケーブル組	1
5		E9460-802-0A0	MOTOR RELAY CABLE ASM.	センター幅調モータ中継ケーブル組	1
6		E8603-802-0A0	CENTER CONNECTOR BOARD ASM.	センターコネクタ基板組図	1
7		HX-0035400-0C	BASE PARTS	基板パーツ	4
8		WP-0320500-SC	WASHER M3	平座金小形丸 M 3	4
9		SL-4030691-SC	SCREW M3X6	なべ小ねじ M 3 X 0. 5 L = 6	4
10		E9476-802-0A0	ZERO SENSOR CABLE ASM.	センター幅調原点センサケーブル組	1
11		E9477-802-0A0	SENSOR RELAY CABLE ASM.	バックアップピンセンサ中継ケーブル組	1
12		E9475-802-0A0	DETECTING SENSOR ASM.	バックアップピン検知センサ組	1
13		E9469-802-0A0	ASCENT DETECTING SENSOR ASM.	バックアップテーブル上昇検知センサケーブル組	1
14		E9470-802-0A0	DESCENT DETECTING SENSOR ASM.	バックアップテーブル下降検知センサケーブル組	1
15		E2176-802-000	CONVEYOR REGULATION SHIM	搬送調整シム	6
16		E2194-802-000	CONVEYOR REGULATION SHIM A	搬送調整シム A	6
	NOTE(注記)		*INSTALLATION POSITION AND DIRECTION VARY IF THE PWB TRANSFER REFERENCE IS DIFFERENT. 基板搬送基準が異なると取付位置、方向が変わります。		

29. BOARD STOPPER COMPONENTS

基板ストップパ関係



REF.NO	NOTE	PART NO	DESCRIPTION	品 名	Qty
1	#01	E2130-802-0A0	BOARD STOPPER A ASM.	基板ストッパ A 組	1
2	#02	E2150-802-0A0	BOARD STOPPER B ASM.	基板ストッパ B 組	1
3	#01	E2131-802-000	STOPPER BRACKET A	ストッパブラケット A	(1)
4	#02	E2151-802-000	STOPPER BRACKET RA	ストッパブラケット RA	(1)
5		SM-4030601-SN	SCREW M3 X 6	なべ小ねじ M 3 X 0. 5 L = 6	(2)
6	#01	E2132-802-000	STOPPER BRACKET B	ストッパブラケット B	(1)
7	#02	E2152-802-000	STOPPER BRACKET RB	ストッパブラケット RB	(1)
8		E2142-802-000	STOPPER CYLINDER SCREW	ストッパシリンダ止めねじ	(2)
9	#01	E2133-802-000	STOPPER BRACKET C	ストッパブラケット C	(1)
10	#02	E2153-802-000	STOPPER BRACKET RC	ストッパブラケット RC	(1)
11		SM-1030501-SC	SCREW M3 L=5	皿小ねじ M 3 L = 5	(2)
12		SL-4040881-SC	SCREW M4 L=8	座金付きなべ小ねじ M 4 L = 8	(1)
13	#01	E2134-802-000	STOPPER TIP	ストッパチップ	(1)
14	#02	E2154-802-000	STOPPER TIP R	ストッパチップ R	(1)
15		SL-6030692-TN	BOLT	座金付き六角穴ボルト	(1)
16	#01	E2135-802-000	STOPPER BASIS	ストッパ土台	(1)
17	#02	E2155-802-000	STOPPER BASIS R	ストッパ土台 R	(1)
18		SM-0041201-SA	SCREW M4X0.7 L=12	トラス小ねじ M 4 X 0. 7 L = 1 2	(2)
19		E2136-802-000	STOPPER BLOCK	ストッパブロック	(1)
20		SM-8030302-TP	SCREW M3X0.5 L=3	止めねじ M 3 X 0. 5 L = 3	(1)
21		E2137-802-000	STOPPER PLATE	ストッパプレート	(1)
22		SL-6041292-TN	SCREW	座金付き六角穴ボルト	(2)
23		E2138-802-000	STOPPER COLLAR	ストッパカラー	(1)
24		E2140-802-000	STOPPER DRIVING PIN	ストッパ駆動ピン	(1)
25		E2141-802-000	STOPPER PIN	ストッパピン	(1)
26		PJ-0460525-03	HOSE ELBOW	ホース エルボ	(2)
27		E9473-802-0A0	STOPPER SENSOR CABLE ASM.	ストッパセンサーケーブル組	(1)
28		E2173-715-000	THRUST WASHER	スラストワッシャー	(2)
29		E2159-802-000	STOPPER CYLINDER	ストッパシリンダ	(1)
30		E2156-802-000	STOPPER DETECTING PLATE	ストッパ検知板	(1)
31		E2157-802-000	STOPPER GUIDE	ストッパガイド	(1)
32		SL-6030592-TN	SCREW M3 L=5	座金付き六角穴ボルト	(2)
33		SM-0030601-SC	SCREW M3X0.5 L=6	トラス小ねじ M 3 X 0. 5 L = 6	(2)
		NOTE(注記)	#01....FOR FRONT・PIN・LEFT-RIGHT 手前・ピン・左右用 FOR FRONT・OUTLINE・LEFT-RIGHT 手前・外形・左右用 FOR REAR・PIN・RIGHT-LEFT 奥・ピン・右左用 FOR REAR・OUTLINE・RIGHT-LEFT 奥・外形・右左用 #02....FOR FRONT・PIN・RIGHT-LEFT 手前・ピン・右左用 FOR FRONT・OUTLINE・RIGHT-LEFT 手前・外形・右左用 FOR REAR・PIN・LEFT-RIGHT 奥・ピン・左右用 FOR REAR・OUTLINE・LEFT-RIGHT 奥・外形・左右用		

*ALL PARTS EXCEPT NOTES ARE COMMON.

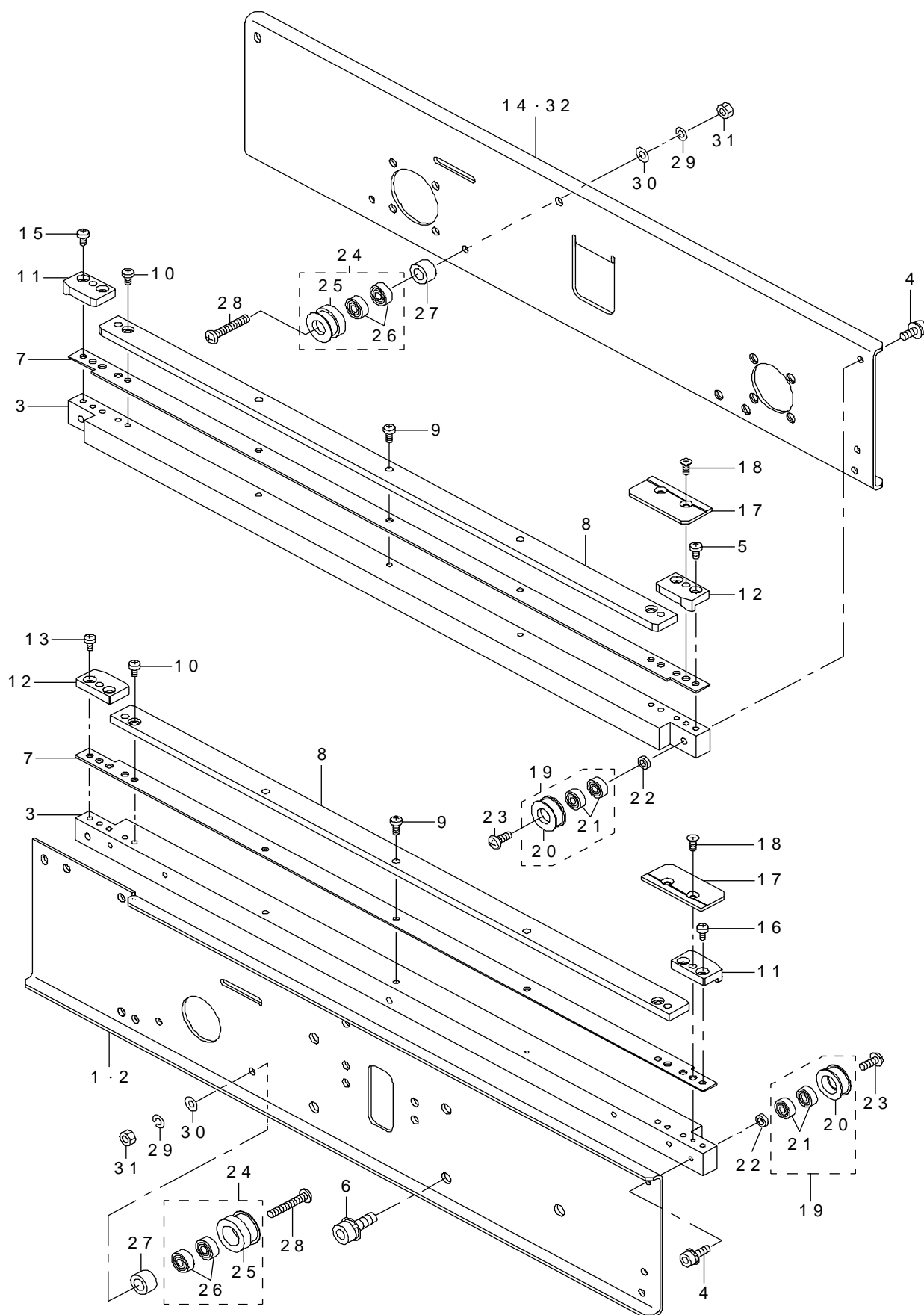
注記以外の部品は、全て共通です。

*INSTALLATION POSITION AND DIRECTION VARY IF THE PWB TRANSFER REFERENCE IS DIFFERENT.

基板搬送基準が異なると取付位置、方向が変わります。

30. IN BUFFER COMPONENTS(1)

I N バッファ関係 (1)



REF.NO	NOTE	PART NO	DESCRIPTION	品 名	Qty
1	#01	E2239-802-000-A	BC-F RAIL PLATE R	BC - F レールプレート R	1
2	#02	E2210-802-000-A	BC-F RAIL PLATE L	BC - F レールプレート L	1
3		E2200-802-000	BC RAIL A	BC レール A	2
4		SL-6040892-TN	BOLT	座金付き六角穴ボルト	6
5		SM-4030601-SC	SCREW M3 X 6	なべ小ねじ M 3 X 0. 5 L = 6	2
6		SL-6061292-TN	SCREW	座金付き六角穴ボルト	4
7		E2202-802-000	BC RAIL SPACER	BC レールスペーサ	2
8		E2203-802-000	BC-PWB GUIDE	BC - PWB ガイド	2
9		SM-4031001-SC	SCREW M3X0.5 L=10	なべ小ねじ M 3 X 0. 5 L = 1 0	6
10		SM-4030601-SC	SCREW M3 X 6	なべ小ねじ M 3 X 0. 5 L = 6	4
11		E2205-802-000	BC-PWB GUIDE B IN	BC - PWB ガイド B I N	2
12		E2204-802-000	BC-PWB GUIDE A IN	BC - PWB ガイド A I N	2
13		SM-4030601-SC	SCREW M3 X 6	なべ小ねじ M 3 X 0. 5 L = 6	2
14	#02	E2211-802-000-A	BC-R RAIL PLATE L	BC - R レールプレート L	1
15		SM-4030601-SC	SCREW M3 X 6	なべ小ねじ M 3 X 0. 5 L = 6	2
16		SM-4030601-SC	SCREW M3 X 6	なべ小ねじ M 3 X 0. 5 L = 6	2
17		E2208-802-000	BC UPPER PLATE	BC アップープレート	2
18		SM-1031201-SC	SCREW M3X0.5 L=12	皿小ねじ M 3 X 0. 5 L = 1 2	4
19		E2111-715-0A0	CONVEYOR PULLEY ASM.	搬送プーリ (組)	4
20		E2111-715-000	CONVEYOR PULLEY	搬送プーリ	(1)
21		SB-1040001-00	BEARING	ミニチュアベアリング	(1)
22		E3122-750-000	BU SPACER F	BU スペーサー F	4
23		SM-4041001-SC	SCREW M4X0.7 L=10	なべ小ねじ M 4 X 0. 7 L = 1 0	4
24		E2089-721-0A0	CONVEYOR PULLEY B ASM.	搬送プーリ B 組	6
25		E2089-721-000	CONVEYOR PULLEY B ASM.	搬送プーリ B 組	(1)
26		SB-1040001-00	BEARING	ミニチュアベアリング	(2)
27		E2209-802-000	BC CONVEYOR PULLEY COLLAR B	BC 搬送プーリカラー B	6
28		SM-4042501-SC	SCREW M4X0.7 L=25	なべ小ねじ M 4 X 0. 7 L = 2 5	6
29		WS-0410002-KN	SPRING WASHER	ばね座金 M 4	6
30		WP-0430801-SC	WASHER 4.3X9X0.8	平座金 4. 3 X 9 X 0. 8	6
31		NM-6040001-SC	NUT M4	六角ナット M 4	6
32	#01	E2240-802-000-A	BC-R RAIL PLATE R	BC - R レールプレート R	1
NOTE (注記)			#01....FOR FRONT・PIN・RIGHT-LEFT 手前・ピン・右左用 FOR FRONT・OUTLINE・RIGHT-LEFT 手前・外形・右左用 FOR REAR・PIN・LEFT-RIGHT 奥・ピン・左右用 FOR REAR・OUTLINE・LEFT-RIGHT 奥・外形・左右用 #02....FOR FRONT・PIN・LEFT-RIGHT 手前・ピン・左右用 FOR FRONT・OUTLINE・LEFT-RIGHT 手前・外形・左右用 FOR REAR・PIN・RIGHT-LEFT 奥・ピン・右左用 FOR REAR・OUTLINE・RIGHT-LEFT 奥・外形・右左用		

*ALL PARTS EXCEPT NOTES ARE COMMON.

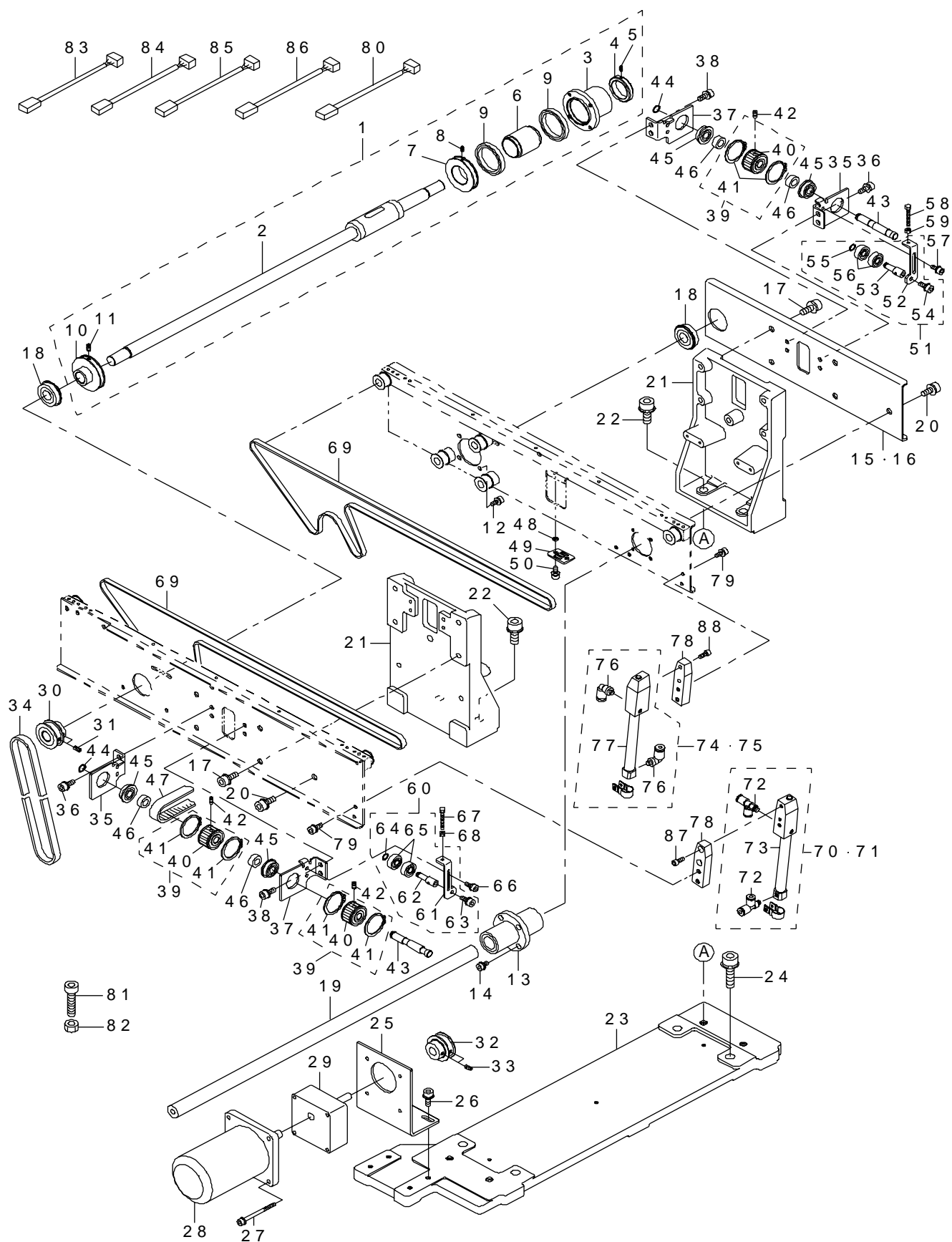
注記以外の部品は、全て共通です。

*INSTALLATION POSITION AND DIRECTION VARY IF THE PWB TRANSFER REFERENCE IS DIFFERENT.

基板搬送基準が異なると取付位置、方向が変わります。

31. IN BUFFER COMPONENTS(2)

I N バッファ関係 (2)



REF.NO	NOTE	PART NO	DESCRIPTION	品 名	Qty
1		E2215-802-0A0	BC SPLINE SHAFT ASM.	B C スプラインシャフト組	1
2		E2215-802-000	BC SPLINE SHAFT	B C スプラインシャフト	(1)
3		E2216-802-000	SLIDE SHAFT HOLDING HOUSING	スライド軸受けハウジング	(1)
4		E2217-802-000	SLIDE BUSH SUPPORT	スライドブッシュ押え	(1)
5		SM-8030802-TP	SCREW M3X0.5 L=8	止めねじ	(2)
6		E2218-802-000	SLIDE BUSH COLLAR	スライドブッシュカラー	(1)
7		E2220-802-000	BC DRIVE PULLEY R	B C ドライブプーリー R	(1)
8		SM-8030402-TP	SCREW M3X0.5 L=4	止めねじ	(2)
9		SB-1250002-00	BEARING	ころがり軸受	(2)
10		E2219-802-000	BC DRIVE PULLEY F	B C ドライブプーリー F	(1)
11		SM-8030802-TP	SCREW M3X0.5 L=8	止めねじ	(2)
12		SL-6040892-TN	BOLT	座金付き六角穴ボルト	4
13		E2243-802-000	BC BALL BUSH	B C ボールブッシュ	1
14		SL-6040642-TN	BOLT	座金付き六角穴ボルト	4
15	#03	E2241-802-000	BC PLATE R	B C プレート R	1
16	#04	E2212-802-000	BC PLATE L	B C プレート L	1
17		SL-6061292-TN	SCREW	座金付き六角穴ボルト	8
18		G5532-870-000	BEARING B	ベアリング B	2
19		E2213-802-000	BC GUIDE SHAFT	B C ガイドシャフト	1
20		SL-6061292-TN	SCREW	座金付き六角穴ボルト	2
21		E2221-802-000	BC RAIL STAND	B C レールスタンド	2
22		SL-6082592-TN	BOLT	座金付き六角穴ボルト	4
23		E2222-802-000	BC JOINT BRACKET	B C ジョイントブラケット	1
24		SL-6083092-TN	SCREW	座金付き六角穴ボルト	4
25		E2223-802-000	BC CONVEYOR MOTOR BRACKET	B C 搬送モータブラケット	1
26		SL-6051292-TN	BOLT	座金付き六角穴ボルト	2
27		SL-6043592-TN	SCREW	座金付き六角穴ボルト	4
28		E9480-721-0A0	IN MOTOR CABLE ASM.	I N モータケーブル組	1
29		HM-0006900-10	GEAR HEAD	ギヤヘッド	1
30		E2225-802-000	BC CONVEYOR DRIVING PULLEY	B C 搬送駆動プーリー	1
31		SM-8030402-TP	SCREW M3X0.5 L=4	止めねじ	4
32		E2172-721-000	MOTOR PULLEY A	モータプーリー A	1
33		SM-8030402-TP	SCREW M3X0.5 L=4	止めねじ	4
34		E2226-802-000	CONVEYOR DRIVING BELT	搬送ドライブベルト	2
35		E2227-802-000	BC WIDE ADJUSTING BRACKET L	B C 幅調ブラケット L	2
36		SL-6041492-TN	SCREW	座金付き六角穴ボルト	4
37		E2228-802-000	BC WIDE ADJUSTING BRACKET R	B C 幅調ブラケット R	2
38		SL-6041492-TN	SCREW	座金付き六角穴ボルト	4
39		E2229-802-0A0	WIDE ADJUSTING PULLEY ASM.	幅調プーリー組	3
40		E2229-802-000	WIDE ADJUSTING PULLEY	幅調プーリー	(1)
41		E2245-802-000	C RING	C リング	(2)
42		SM-8040502-TP	SCREW M4X0.7 L=5	止めねじ M 4 X 0. 7 L = 5	3
43		E2230-802-000	WIDE ADJUSTING PULLEY SHAFT	幅調プーリーシャフト	2
44		RC-0740811-KP	C-RING	C 形止め輪 8	2
45		SB-1080011-00	ROLLING SHAFT HOLDER	ころがり軸受	4
46		137-55814	CLUTCH SHAFT	ハンドル クラッチ軸	4
47		E2244-802-000	WIDE ADJUSTING BELT	幅調ベルト	1
48		E2232-802-000	BELT SUPPORT COLLAR	ベルト押えカラー	2
49		B2509-210-D00	BELT RECEIVER	ベルト押え	1
50		SL-6040892-TN	BOLT	座金付き六角穴ボルト	2
51		E2233-802-0A0	FITTING PLATE A ASM.	テンションプーリー取付板 A 組	1
52		E2233-802-000	TENSION PULLEY FITTING PLATE A	テンションプーリー取付板 A	(1)
53		E2235-802-000	TENSION PULLEY FITTING SHAFT	B C テンションプーリー取付軸	(1)
54		SL-6040892-TN	BOLT	座金付き六角穴ボルト	(1)
55		RC-0560711-KP	RETAINING RING	C 形止め輪	(1)
56		SB-1060002-00	BEARING 6X17	ベアリング 6 X 1 7	(2)
57		SL-6040892-TN	BOLT	座金付き六角穴ボルト	2
58		SM-6042002-TN	BOLT	六角穴ボルト	1
59		NM-6040001-SC	NUT M4	六角ナット M 4	1
60		E2234-802-0A0	FITTING PLATE B ASM.	テンションプーリー取付板 B 組	1
61		E2234-802-000	TENSION PULLEY FITTING PLATE B	テンションプーリー取付板 B	(1)
62		E2235-802-000	TENSION PULLEY FITTING SHAFT	B C テンションプーリー取付軸	(1)
63		SL-6040892-TN	BOLT	座金付き六角穴ボルト	(1)
64		RC-0560711-KP	RETAINING RING	C 形止め輪	(1)
65		SB-1060002-00	BEARING 6X17	ベアリング 6 X 1 7	(2)
66		SL-6040892-TN	BOLT	座金付き六角穴ボルト	2
67		SM-6042002-TN	BOLT	六角穴ボルト	1
68		NM-6040001-SC	NUT M4	六角ナット M 4	1
69		E2236-802-000	BC CONVEYOR BELT	B C 搬送ベルト	2
70		400-29106	WAIT STOPPER A F ASM.	WA I T ストップ A F 組	1
71	#06	400-30093	WAIT STOPPER B F ASM.	WA I T ストップ B F 組	1
72		PJ-3050405-01	T-UNION	サービスチーズユニオン	(2)
73	#05	400-26025	CYLINDER	シリンダ	(1)
74		E2254-802-0B0	STOPPER CYLINDER R ASM.	ストップバシリンダ R 組	1
75	#06	400-30094	WAIT STOPPER B R ASM.	WA I T ストップ B R 組	1
76		PJ-3040405-04	ELBOW UNION	エルボユニオン	(2)
77	#05	E2254-802-000	AIR CYLINDER	エアシリンダ	(1)
78		400-26595	IO CYLINDER BRACKET	I O シリンダブラケット	2
79		SL-6040892-TN	BOLT	座金付き六角穴ボルト	4
80		E9531-802-0A0	STOPPER SENSOR CABLE 5 ASM.	ストッパースエンサケーブル5組	1
81		SM-6063002-TN	SCREW M6 L=30	六角穴ボルト M 6 L = 3 0	2
82		NM-6060001-SC	NUT M6	六角ナット M 6 1 種	2
83	#01	E9528-802-0A0	STOPPER SENSOR CABLE 2 ASM.	ストッパースエンサケーブル2組	1
84	#02	E9527-802-0A0	STOPPER SENSOR CABLE 1 ASM.	ストッパースエンサケーブル1組	1
85	#03	E9530-802-0A0	STOPPER SENSOR CABLE 4 ASM.	ストッパースエンサケーブル4組	1
86	#04	E9529-802-0A0	STOPPER SENSOR CABLE 3 ASM.	ストッパースエンサケーブル3組	1
87		SM-6041002-TN	BOLT	六角穴ボルト	2
88		SM-6041002-TN	BOLT	六角穴ボルト	2
NOTE(注記)			#01...FOR FRONT・PIN・LEFT-RIGHT FOR FRONT・OUTLINE・LEFT-RIGHT #02...FOR FRONT・PIN・RIGHT-LEFT FOR FRONT・OUTLINE・RIGHT-LEFT #03...FOR REAR・PIN・LEFT-RIGHT FOR REAR・OUTLINE・LEFT-RIGHT #04...FOR REAR・PIN・RIGHT-LEFT FOR REAR・OUTLINE・RIGHT-LEFT #05...FOR FRONT・PIN・LEFT-RIGHT FOR FRONT・OUTLINE・LEFT-RIGHT FOR REAR・PIN・RIGHT-LEFT FOR REAR・OUTLINE・RIGHT-LEFT #06...FOR FRONT・PIN・RIGHT-LEFT FOR FRONT・OUTLINE・RIGHT-LEFT FOR REAR・PIN・LEFT-RIGHT FOR REAR・OUTLINE・LEFT-RIGHT	手前・ピン・左右用 手前・外形・左右用 手前・ピン・右左用 手前・外形・右左用 奥・ピン・左右用 奥・外形・左右用 奥・ピン・右左用 奥・外形・右左用 手前・ピン・左右用 手前・外形・左右用 奥・ピン・右左用 奥・外形・右左用 手前・ピン・右左用 手前・外形・右左用 奥・ピン・左右用 奥・外形・左右用	

*ALL PARTS EXCEPT NOTES ARE COMMON.

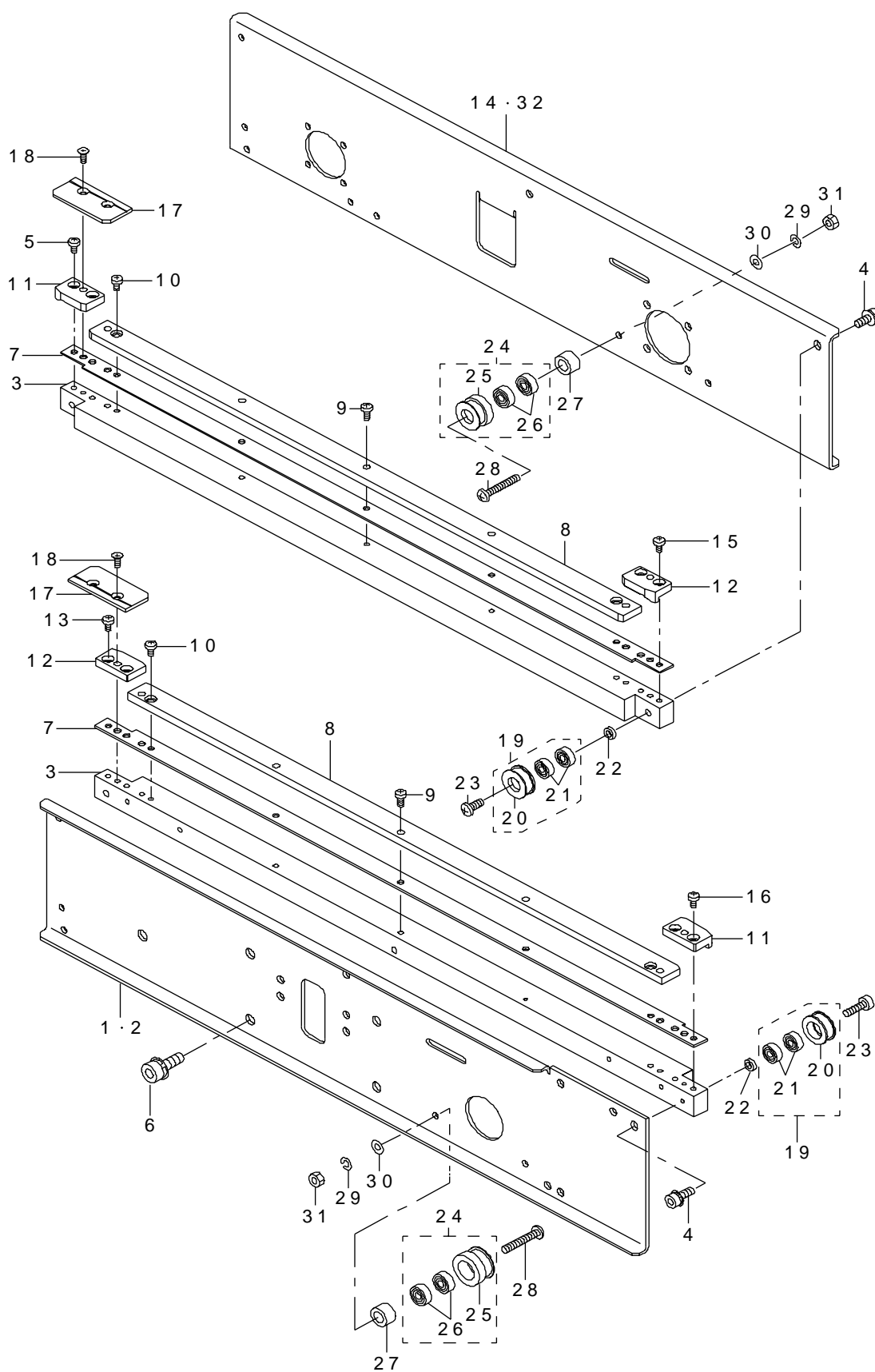
注記以外の部品は、全て共通です。

*INSTALLATION POSITION AND DIRECTION VARY IF THE PWB TRANSFER REFERENCE IS DIFFERENT.

基板搬送基準が異なると取付位置、方向が変わります。

32. OUT BUFFER COMPONENTS(1)

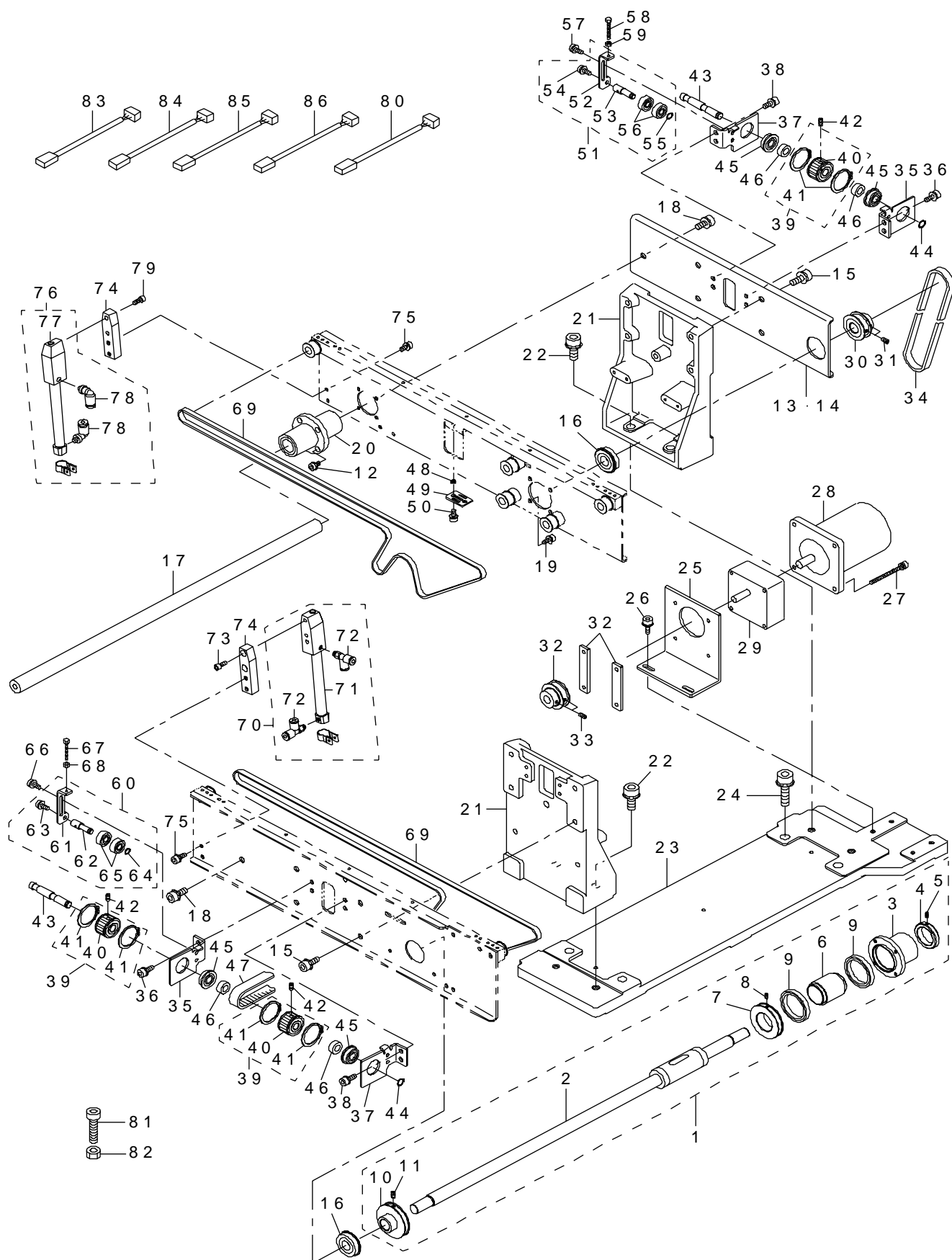
OUT バッファ関係 (1)



REF.NO	NOTE	PART NO	DESCRIPTION	品 名	Qty
1	#01	E2210-802-000-A	BC-F RAIL PLATE L	BC - F レールプレート L	1
2	#02	E2239-802-000-A	BC-F RAIL PLATE R	BC - F レールプレート R	1
3		E2200-802-000	BC RAIL A	BC レール A	2
4		SL-6040892-TN	BOLT	座金付き六角穴ボルト	6
5		SM-4030601-SC	SCREW M3 X 6	なべ小ねじ M 3 X 0. 5 L = 6	2
6		SL-6061292-TN	SCREW	座金付き六角穴ボルト	4
7		E2202-802-000	BC RAIL SPACER	BC レールスペーサ	2
8		E2203-802-000	BC-PWB GUIDE	BC - PWB ガイド	2
9		SM-4031001-SC	SCREW M3X0.5 L=10	なべ小ねじ M 3 X 0. 5 L = 1 0	6
10		SM-4030601-SC	SCREW M3 X 6	なべ小ねじ M 3 X 0. 5 L = 6	4
11		E2205-802-000	BC-PWB GUIDE B IN	BC - PWB ガイド B I N	2
12		E2204-802-000	BC-PWB GUIDE A IN	BC - PWB ガイド A I N	2
13		SM-4030601-SC	SCREW M3 X 6	なべ小ねじ M 3 X 0. 5 L = 6	2
14	#02	E2240-802-000-A	BC-R RAIL PLATE R	BC - R レールプレート R	1
15		SM-4030601-SC	SCREW M3 X 6	なべ小ねじ M 3 X 0. 5 L = 6	2
16		SM-4030601-SC	SCREW M3 X 6	なべ小ねじ M 3 X 0. 5 L = 6	2
17		E2208-802-000	BC UPPER PLATE	BC アッププレート	2
18		SM-1031201-SC	SCREW M3X0.5 L=12	皿小ねじ M 3 X 0. 5 L = 1 2	4
19		E2111-715-0A0	CONVEYOR PULLEY ASM.	搬送プーリ (組)	4
20		E2111-715-000	CONVEYOR PULLEY	搬送プーリ	(1)
21		SB-1040001-00	BEARING	ミニチュアベアリング	(1)
22		E3122-750-000	BU SPACER F	BU スペーサー F	4
23		SM-4041001-SC	SCREW M4X0.7 L=10	なべ小ねじ M 4 X 0. 7 L = 1 0	4
24		E2089-721-0A0	CONVEYOR PULLEY B ASM.	搬送プーリ B 組	6
25		E2089-721-000	CONVEYOR PULLEY B ASM.	搬送プーリ B 組	(1)
26		SB-1040001-00	BEARING	ミニチュアベアリング	(2)
27		E2209-802-000	BC CONVEYOR PULLEY COLLAR B	BC 搬送プーリカラー B	6
28		SM-4043001-SR	SCREW M4 L=30	なべねじ M 4 X 0. 7 L = 3 0	6
29		WS-0410002-KN	SPRING WASHER	ばね座金 M 4	6
30		WP-0430801-SC	WASHER 4.3X9X0.8	平座金 4. 3 X 9 X 0. 8	6
31		NM-6040001-SC	NUT M4	六角ナット M 4	6
32	#01	E2211-802-000-A	BC-R RAIL PLATE L	BC - R レールプレート L	1
NOTE(注記)			#01....FOR FRONT・PIN・RIGHT-LEFT 手前・ピン・右左用 FOR FRONT・OUTLINE・RIGHT-LEFT 手前・外形・右左用 FOR REAR・PIN・LEFT-RIGHT 奥・ピン・左右用 FOR REAR・OUTLINE・LEFT-RIGHT 奥・外形・左右用 #02....FOR FRONT・PIN・LEFT-RIGHT 手前・ピン・左右用 FOR FRONT・OUTLINE・LEFT-RIGHT 手前・外形・左右用 FOR REAR・PIN・RIGHT-LEFT 奥・ピン・右左用 FOR REAR・OUTLINE・RIGHT-LEFT 奥・外形・右左用		
*ALL PARTS EXCEPT NOTES ARE COMMON. 注記以外の部品は、全て共通です。					
*INSTALLATION POSITION AND DIRECTION VARY IF THE PWB TRANSFER REFERENCE IS DIFFERENT. 基板搬送基準が異なると取付位置、方向が変わります。					

33. OUT BUFFER COMPONENTS(2)

OUT バッファ関係 (2)



REF.NO	NOTE	PART NO	DESCRIPTION	品 名	Qty
1		E2215-802-0A0	BC SPLINE SHAFT ASM.	B C スプラインシャフト組	1
2		E2215-802-000	BC SPLINE SHAFT	B C スプラインシャフト	(1)
3		E2216-802-000	SLIDE SHAFT HOLDING HOUSING	スライド軸受けハウジング	(1)
4		E2217-802-000	SLIDE BUSH SUPPORT	スライドブッシュ押え	(1)
5		SM-8030802-TP	SCREW M3X0.5 L=8	止めねじ	(2)
6		E2218-802-000	SLIDE BUSH COLLAR	スライドブッシュカラー	(1)
7		E2220-802-000	BC DRIVE PULLEY R	B C ドライブプーリ R	(1)
8		SM-8030402-TP	SCREW M3X0.5 L=4	止めねじ	(2)
9		SB-1250002-00	BEARING	ころがり軸受	(2)
10		E2219-802-000	BC DRIVE PULLEY F	B C ドライブプーリ F	(1)
11		SM-8030802-TP	SCREW M3X0.5 L=8	止めねじ	(2)
12		SL-6040642-TN	BOLT	座金付き六角穴ボルト	4
13	#01	E2212-802-000	BC PLATE L	B C プレート L	1
14	#02	E2241-802-000	BC PLATE R	B C プレート R	1
15		SL-6061292-TN	SCREW	座金付き六角穴ボルト	8
16		G5532-870-000	BEARING B	ベアリング B	2
17		E2213-802-000	BC GUIDE SHAFT	B C ガイドシャフト	1
18		SL-6061292-TN	SCREW	座金付き六角穴ボルト	2
19		SL-6040892-TN	BOLT	座金付き六角穴ボルト	4
20		E2243-802-000	BC BALL BUSH	B C ボールブッシュ	1
21		E2221-802-000	BC RAIL STAND	B C レールスタンド	2
22		SL-6082592-TN	BOLT	座金付き六角穴ボルト	4
23		E2222-802-000	BC JOINT BRACKET	B C ジョイントブラケット	1
24		SL-6083092-TN	SCREW	座金付き六角穴ボルト	4
25		E2223-802-000	BC CONVEYOR MOTOR BRACKET	B C 搬送モータブラケット	1
26		SL-6051292-TN	BOLT	座金付き六角穴ボルト	2
27		SL-6043592-TN	SCREW	座金付き六角穴ボルト	4
28		E9482-721-0A0	OUT MOTOR CABLE ASM.	O U T モータケーブル組	1
29		HM-0006900-10	GEAR HEAD	ギヤヘッド	1
30		E2225-802-000	BC CONVEYOR DRIVING PULLEY	B C 搬送駆動プーリ	1
31		SM-8030402-TP	SCREW M3X0.5 L=4	止めねじ	4
32		E2172-721-000	MOTOR PULLEY A	モータプーリ A	1
33		SM-8030402-TP	SCREW M3X0.5 L=4	止めねじ	4
34		E2226-802-000	CONVEYOR DRIVING BELT	搬送ドライブベルト	2
35		E2227-802-000	BC WIDE ADJUSTING BRACKET L	B C 幅調ブラケット L	2
36		SL-6041492-TN	SCREW	座金付き六角穴ボルト	4
37		E2228-802-000	BC WIDE ADJUSTING BRACKET R	B C 幅調ブラケット R	2
38		SL-6041492-TN	SCREW	座金付き六角穴ボルト	4
39		E2229-802-0A0	WIDE ADJUSTING PULLEY ASM.	幅調プーリ組	3
40		E2229-802-000	WIDE ADJUSTING PULLEY	幅調プーリ	(1)
41		E2245-802-000	C RING	C リング	(2)
42		SM-8040502-TP	SCREW M4X0.7 L=5	止めねじ M 4 X 0. 7 L = 5	3
43		E2230-802-000	WIDE ADJUSTING PULLEY SHAFT	幅調プーリシャフト	2
44		RC-0740811-KP	C-RING	C 形止め輪 8	2
45		SB-1080011-00	ROLLING SHAFT HOLDER	ころがり軸受	4
46		137-55814	CLUTCH SHAFT	ハンドル クラッチ軸	4
47		E2244-802-000	WIDE ADJUSTING BELT	幅調ベルト	1
48		E2232-802-000	BELT SUPPORT COLLAR	ベルト押えカラー	2
49		B2509-210-D00	BELT RECEIVER	ベルト押え	1
50		SL-6040892-TN	BOLT	座金付き六角穴ボルト	2
51		E2233-802-0A0	FITTING PLATE A ASM.	テンションプーリ取付板 A クミ	1
52		E2233-802-000	TENSION PULLEY FITTING PLATE A	テンションプーリ取付板 A	(1)
53		E2235-802-000	TENSION PULLEY FITTING SHAFT	B C テンションプーリ取付軸	(1)
54		SL-6040892-TN	BOLT	座金付き六角穴ボルト	(1)
55		RC-0560711-KP	RETAINING RING	C 形止め輪	(1)
56		SB-1060002-00	BEARING 6X17	ベアリング 6 X 1 7	(2)
57		SL-6040892-TN	BOLT	座金付き六角穴ボルト	2
58		SM-6042002-TN	BOLT	六角穴ボルト	1
59		NM-6040001-SC	NUT M4	六角ナット M 4	1
60		E2234-802-0A0	FITTING PLATE B ASM.	テンションプーリ取付板 B 組	1
61		E2234-802-000	TENSION PULLEY FITTING PLATE B	テンションプーリ取付板 B	(1)
62		E2235-802-000	TENSION PULLEY FITTING SHAFT	B C テンションプーリ取付軸	(1)
63		SL-6040892-TN	BOLT	座金付き六角穴ボルト	(1)
64		RC-0560711-KP	RETAINING RING	C 形止め輪	(1)
65		SB-1060002-00	BEARING 6X17	ベアリング 6 X 1 7	(2)
66		SL-6040892-TN	BOLT	座金付き六角穴ボルト	2
67		SM-6042002-TN	BOLT	六角穴ボルト	1
68		NM-6040001-SC	NUT M4	六角ナット M 4	1
69		E2236-802-000	BC CONVEYOR BELT	B C 搬送ベルト	2
70		400-30093	WAIT STOPPER B F ASM.	W A I T ストップバ B F 組	1
71		400-26025	CILYNDER	シリンドア	(1)
72		PJ-3050405-01	T-UNION	サービステーズユニオン	(2)
73		SM-6041002-TN	BOLT	六角穴ボルト	2
74		400-26595	IO CYLINDER BRACKET	I O シリンドアブラケット	2
75		SL-6040892-TN	BOLT	座金付き六角穴ボルト	4
76		400-30094	WAIT STOPPER B R ASM.	W A I T ストップバ B R 組	1
77		400-26025	CILYNDER	シリンドア	(1)
78		PJ-3040405-04	ELBOW UNION	エルボユニオン	(2)
79		SM-6041002-TN	BOLT	六角穴ボルト	2
80		E9531-802-0A0	STOPPER SENSOR CABLE 5 ASM.	ストッパースエンサケーブル5組	1
81		SM-6063002-TN	SCREW M6 L=30	六角穴ボルト M 6 L = 3 0	2
82		NM-6060001-SC	NUT M6	六角ナット M 6 1 種	2
83	#03	E9527-802-0A0	STOPPER SENSOR CABLE 1 ASM.	ストッパースエンサケーブル1組	1
84	#04	E9528-802-0A0	STOPPER SENSOR CABLE 2 ASM.	ストッパースエンサケーブル2組	1
85	#05	E9529-802-0A0	STOPPER SENSOR CABLE 3 ASM.	ストッパースエンサケーブル3組	1
86	#06	E9530-802-0A0	STOPPER SENSOR CABLE 4 ASM.	ストッパースエンサケーブル4組	1
NOTE (注記)			#01...FOR FRONT・PIN・RIGHT-LEFT FOR FRONT・OUTLINE・RIGHT-LEFT FOR REAR・PIN・LEFT-RIGHT FOR REAR・OUTLINE・LEFT-RIGHT #02...FOR FRONT・PIN・LEFT-RIGHT FOR FRONT・OUTLINE・LEFT-RIGHT FOR REAR・PIN・RIGHT-LEFT FOR REAR・OUTLINE・RIGHT-LEFT #03...FOR FRONT・PIN・LEFT-RIGHT FOR FRONT・OUTLINE・LEFT-RIGHT #04...FOR FRONT・PIN・RIGHT-LEFT FOR FRONT・OUTLINE・RIGHT-LEFT #05...FOR REAR・PIN・LEFT-RIGHT FOR REAR・OUTLINE・LEFT-RIGHT #06...FOR REAR・PIN・RIGHT-LEFT FOR REAR・OUTLINE・RIGHT-LEFT	手前・ピン・右左用 手前・外形・右左用 奥・ピン・左右用 奥・外形・左右用 手前・ピン・左右用 手前・外形・左右用 奥・ピン・右左用 奥・外形・右左用 手前・ピン・左右用 手前・外形・左右用 手前・ピン・右左用 手前・外形・右左用 奥・ピン・左右用 奥・外形・左右用 奥・ピン・右左用 奥・外形・右左用	

*ALL PARTS EXCEPT NOTES ARE COMMON.

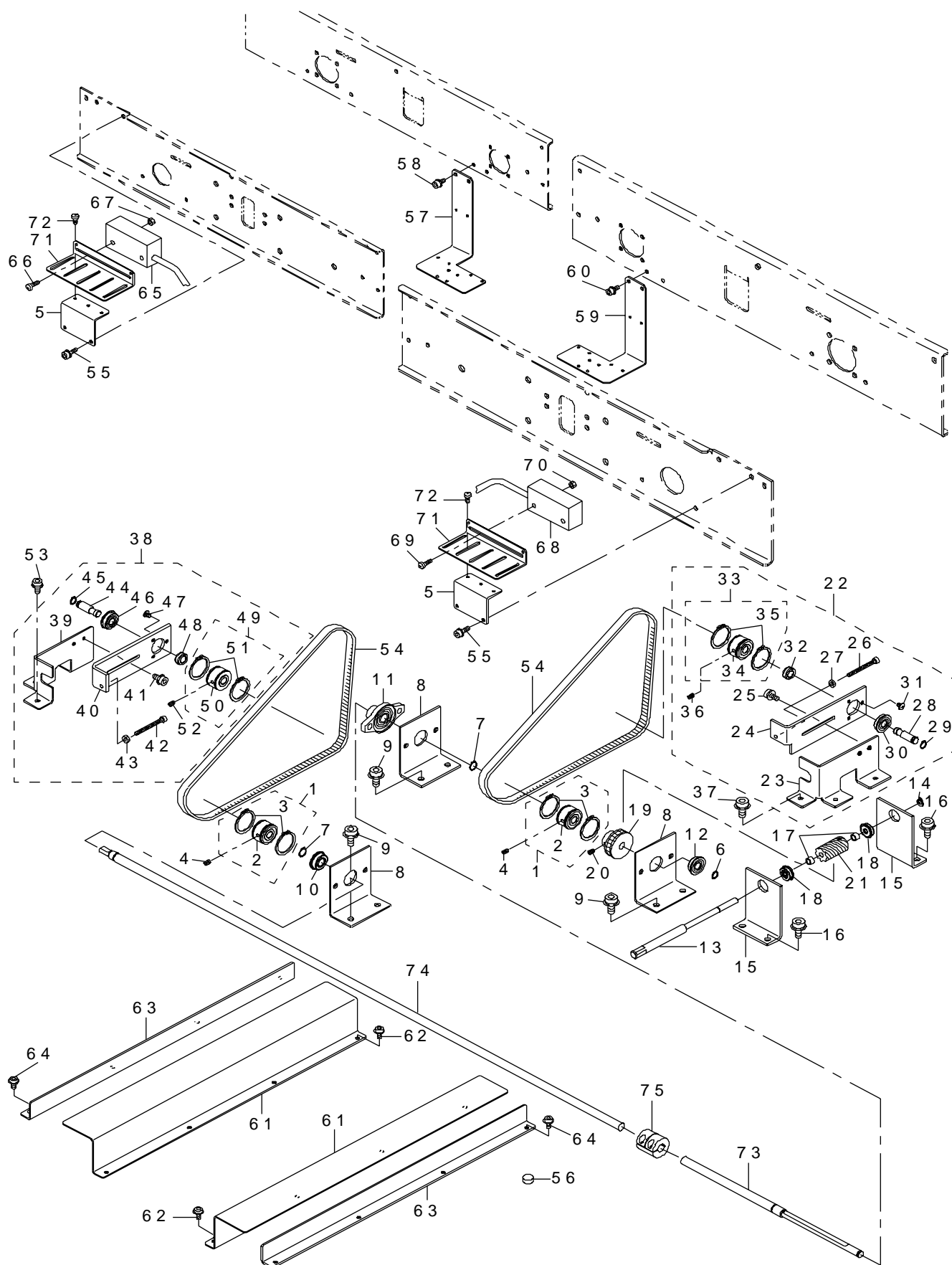
注記以外の部品は、全て共通です。

*INSTALLATION POSITION AND DIRECTION VARY IF THE PWB TRANSFER REFERENCE IS DIFFERENT.

基板搬送基準が異なると取付位置、方向が変わります。

34. IN/OUT JOINT COMPONENTS

IN / OUT ジョイント関係



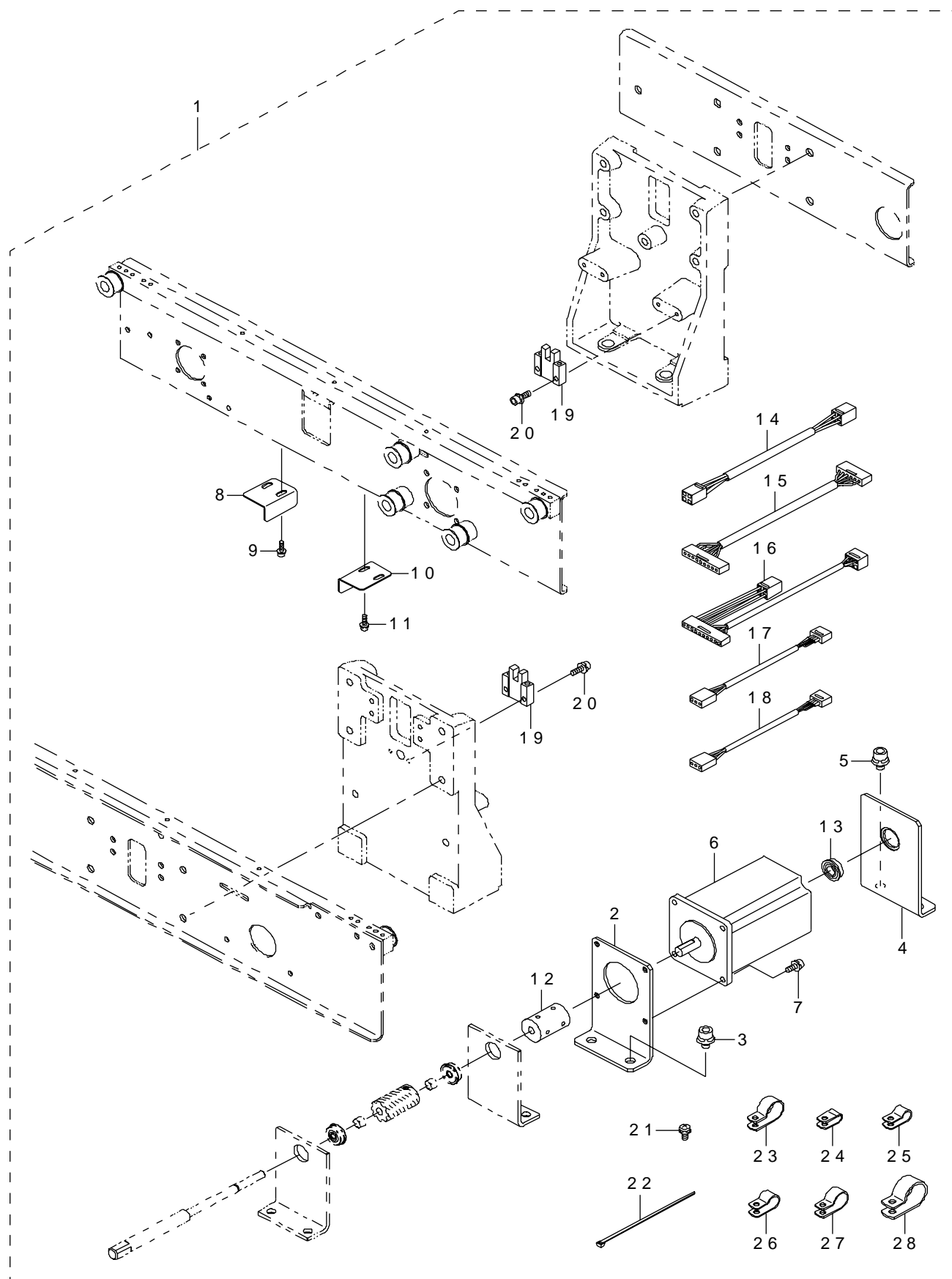
REF.NO	NOTE	PART NO	DESCRIPTION	品 名	Qty
1		E2229-802-0A0	WIDE ADJUSTING PULLEY ASM.	幅調プーリ組	2
2		E2229-802-000	WIDE ADJUSTING PULLEY	幅調プーリ	(1)
3		E2245-802-000	C RING	C リング	(2)
4		SM-8040502-TP	SCREW M4X0.7 L=5	止めねじ M 4 X 0. 7 L = 5	2
5		E2023-721-000	SENSOR BRACKET B	センサブラケット B	2
6		RC-0740811-KP	C-RING	C 形止め輪 8	1
7		RC-0100001-KP	SNAP RING M10	C 形止め輪 9. 3	2
8		E2261-802-000	BC JOINT SHAFT BRACKET	BC ジョイントシャフトブラケット	3
9		SL-6061292-TN	SCREW	座金付き六角穴ボルト	6
10		SB-1100005-00	BEARING	ころがり軸受	1
11		E2277-802-000	BEARING B	ベアリング B	1
12		SB-1080011-00	ROLLING SHAFT HOLDER	ころがり軸受	1
13		E2262-802-000-A	BC HANDLE SHAFT	BC ハンドルシャフト	1
14		RC-0600006-KP	GRIP TYPE SNAP RING	グリップ形止め輪	1
15		E2263-802-000	BC-HS BRACKET	BC - HS ブラケット	2
16		SL-6061292-TN	SCREW	座金付き六角穴ボルト	4
17		B3410-180-000	CLUTCH ROLLER	クラッチ コロ	2
18		SB-1060003-00	BEARING	ビッカーベアリング	2
19		E2264-802-000	BC WIDE ADJUSTING WORM WHEEL	BC 幅調ウォームホイール	1
20		SM-8040502-TP	SCREW M4X0.7 L=5	止めねじ M 4 X 0. 7 L = 5	2
21		E2265-802-000	BC WIDE ADJUSTING WORM	BC 幅調ウォーム	1
22		E2802-802-0A0	BC TENSION PULLEY PLATE R ASM.	BC テンションプーリプレート R 組	1
23		E2802-802-000	BC TENSION PULLEY PLATE RA	BC テンションプーリプレート RA	(1)
24		E2803-802-000	BC TENSION PULLEY PLATE RB	BC テンションプーリプレート RB	(1)
25		SL-6041092-TN	SCREW	座金付き六角穴ボルト	(2)
26		E2246-802-000	SCREW	六角穴ボルト	(1)
27		NM-6040001-SC	NUT M4	六角ナット M 4	(1)
28		E2270-802-000	BC TENSION PULLEY SHAFT	BC テンションプーリシャフト	(1)
29		RC-0740811-KP	C-RING	C 形止め輪 8	(1)
30		SB-1080011-00	ROLLING SHAFT HOLDER	ころがり軸受	(1)
31		SM-0030601-SC	SCREW M3X0.5 L=6	トラス小ねじ M 3 X 0. 5 L = 6	(3)
32		137-55814	CLUTCH SHAFT	ハンドル クラッチ軸	(1)
33		E2229-802-0A0	WIDE ADJUSTING PULLEY ASM.	幅調プーリ組	(1)
34		E2229-802-000	WIDE ADJUSTING PULLEY	幅調プーリ	(1)
35		E2245-802-000	C RING	C リング	(2)
36		SM-8040502-TP	SCREW M4X0.7 L=5	止めねじ M 4 X 0. 7 L = 5	(1)
37		SL-6041092-TN	SCREW	座金付き六角穴ボルト	3
38		E2800-802-0A0	BC TENSION PULLEY PLATE L ASM.	BC テンションプーリプレート L 組	1
39		E2800-802-000	BC TENSION PULLEY PLATE LA	BC テンションプーリプレート LA	(1)
40		E2801-802-000	BC TENSION PULLEY PLATE LB	BC テンションプーリプレート LB	(1)
41		SL-6041092-TN	SCREW	座金付き六角穴ボルト	(2)
42		E2246-802-000	SCREW	六角穴ボルト	(1)
43		NM-6040001-SC	NUT M4	六角ナット M 4	(1)
44		E2270-802-000	BC TENSION PULLEY SHAFT	BC テンションプーリシャフト	(1)
45		RC-0740811-KP	C-RING	C 形止め輪 8	(1)
46		SB-1080011-00	ROLLING SHAFT HOLDER	ころがり軸受	(1)
47		SM-0030601-SC	SCREW M3X0.5 L=6	トラス小ねじ M 3 X 0. 5 L = 6	(3)
48		137-55814	CLUTCH SHAFT	ハンドル クラッチ軸	(1)
49		E2229-802-0A0	WIDE ADJUSTING PULLEY ASM.	幅調プーリ組	(1)
50		E2229-802-000	WIDE ADJUSTING PULLEY	幅調プーリ	(1)
51		E2245-802-000	C RING	C リング	(2)
52		SM-8040502-TP	SCREW M4X0.7 L=5	止めねじ M 4 X 0. 7 L = 5	(1)
53		SL-6041092-TN	SCREW	座金付き六角穴ボルト	3
54		E2256-802-000	BC WIDE ADJUSTING BELT	BC 幅調ベルト	2
55		SL-6031092-TN	SCREW	座金付き六角穴ボルト	4
56		115-03505	RUBBER CUSHION	布台防振ゴム	4
57		E2238-802-000	BC STOPPER CABLE BRACKET L	BC ストップケーブルブラケット L	1
58		SL-6040892-TN	BOLT	座金付き六角穴ボルト	2
59		E2242-802-000	BC STOPPER CABLE BRACKET R	BC ストップケーブルブラケット R	1
60		SL-6040892-TN	BOLT	座金付き六角穴ボルト	2
61		E2275-802-000	BC STOPPER DUCT A	BC ストップダクト A	2
62		SL-6040892-TN	BOLT	座金付き六角穴ボルト	8
63		E2276-802-000	BC STOPPER DUCT B	BC ストップダクト B	2
64		SL-6040892-TN	BOLT	座金付き六角穴ボルト	8
65		E9501-802-0A0	IN SENSOR CABLE ASM.	I N センサケーブル組	1
66		SL-4031091-SC	SCREW M3 X 10	なべ小ねじセムス	1
67		NM-6030003-SC	NUT M3	六角ナット M 3	1
68		E9502-802-0A0	OUT SENSOR CABLE ASM.	O U T センサケーブル組	1
69		SL-4031091-SC	SCREW M3 X 10	なべ小ねじセムス	1
70		NM-6030003-SC	NUT M3	六角ナット M 3	1
71		E2022-721-000	SENSOR BRACKET A	センサブラケット A	2
72		SL-4030691-SC	SCREW M3X6	なべ小ねじセムス M 3 X 0. 5 L = 6	4
73		E2278-802-000	JOINT SHAFT A	ジョイントシャフト A	1
74		E2279-802-000	JOINT SHAFT B	ジョイントシャフト B	1
75		E2255-802-000	COUPLING	φ 10カップリング	1

NOTE(注記)

*INSTALLATION POSITION AND DIRECTION VARY IF THE PWB TRANSFER
REFERENCE IS DIFFERENT.
基板搬送基準が異なると取付位置、方向が変わります。

35. AUTOMATIC PWB WIDTH ADJUST UNIT COMPONENTS (OPTION)

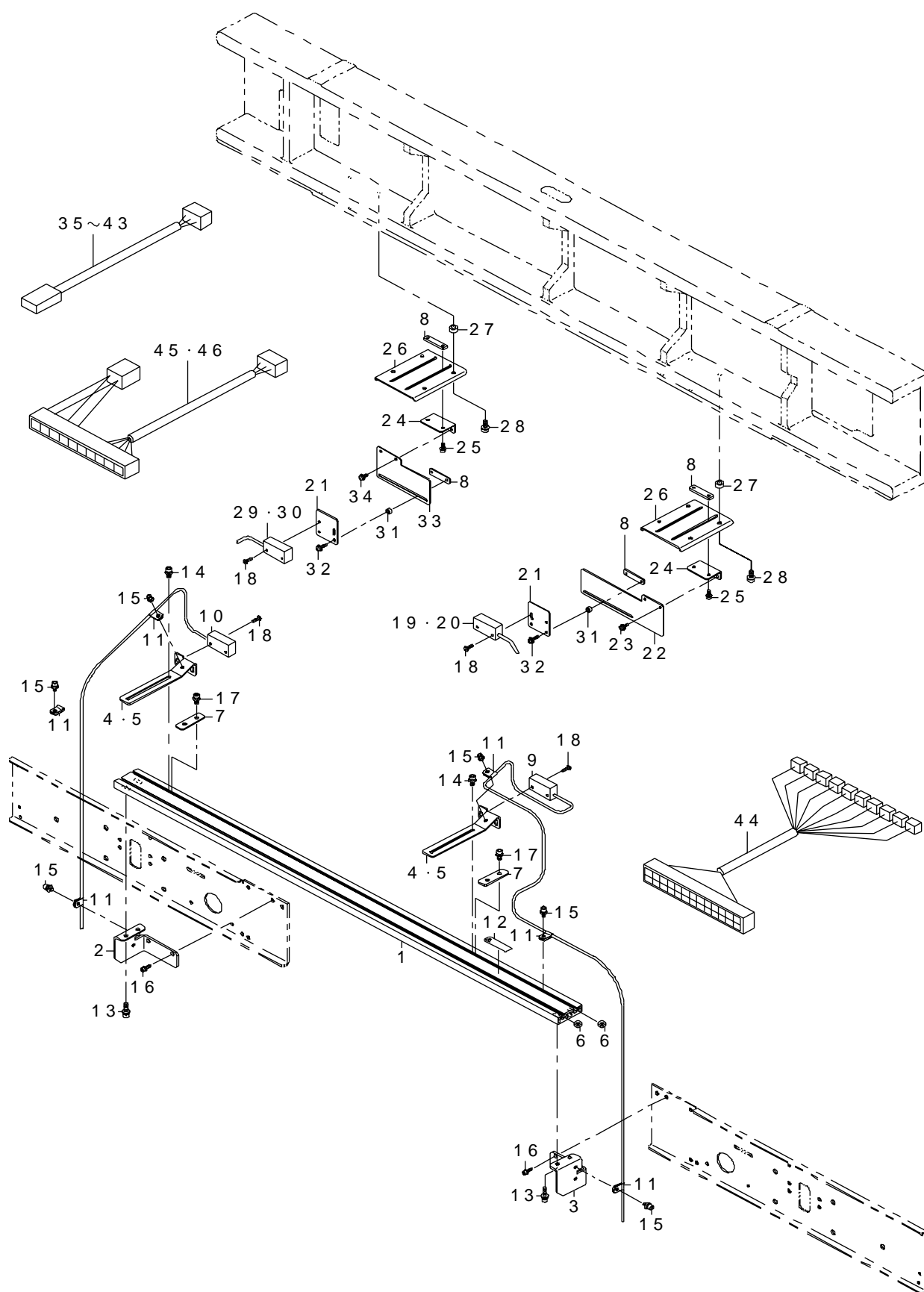
自動基板幅調整装置関係 (オプション)



REF.NO	NOTE	PART NO	DESCRIPTION	品 名	Qty
1		E2249-802-0A0	WIDE ADJUSTING DEVICE ASM.	自動基板幅調整装置組	1
2		E2249-802-000	WIDE ADJUSTING MOTOR BRACKET F	幅調モータブラケット F	(1)
3		SL-6061092-TN	SCREW	座金付き六角穴ボルト	(2)
4		E2250-802-000	WIDE ADJUSTING MOTOR BRACKET R	幅調モータブラケット R	(1)
5		SL-6061092-TN	SCREW	座金付き六角穴ボルト	(2)
6		E9553-802-0A0	WIDE ADJUSTING MOTOR ASM.	I N / O U T 幅調モータ組	(1)
7		SL-6041092-TN	SCREW	座金付き六角穴ボルト	(4)
8		E2251-802-000	BC SENSOR PLATE L	B C 幅調センサプレート L	(1)
9		SL-6031092-TN	SCREW	座金付き六角穴ボルト	(2)
10		E2252-802-000	BC SENSOR PLATE R	B C 幅調センサプレート R	(1)
11		SL-6031092-TN	SCREW	座金付き六角穴ボルト	(2)
12		E2253-802-000	COUPLING	φ 6 - φ 8 カップリング	(1)
13		SB-1080002-00	SIDE BEARING	サイドベアリング	(1)
14		E9244-802-0A0	IN/OUT DRIVER POWER CABLE ASM.	I / O 幅調ドライバ電源ケーブル組	(1)
15		E9551-802-0A0	IN/OUT PULSE CABLE ASM.	I N / O U T 幅調パルスケーブル組	(1)
16		E9552-802-0A0	IN/OUT DRIVER CABLE ASM.	I N / O U T 幅調ドライバケーブル組	(1)
17		E9554-802-0A0	ORIGIN SENSOR CABLE ASM.	I / O 幅調原点センサケーブル組	(1)
18		E9560-802-0A0	TAPE BREAK SENSOR CABLE ASM.	捨て打ちテープ切れセンサケーブル組	(1)
19		HD-0003500-00	MICRO SENSOR	フォトマイクロセンサ	(2)
20		SL-6041292-TN	SCREW	座金付き六角穴ボルト	(4)
21		SL-4041091-SC	SCREW M4 L=10	なべ小ねじセムス M 4 X 0. 7 L = 1 0	(6)
22		EA-9500B01-00	CABLE BAND	束線バンド	(5)
23		HX-0015000-0H	CABLE CLIP	ケーブルクリップ	(1)
24		HX-0015000-0A	CABLE CLAMP	ケーブルクリップ	(2)
25		HX-0015000-0C	CABLE CLIP	束線パーツ	(1)
26		HX-0015000-0D	CABLE CLIP	ケーブルクリップ	(2)
27		HX-0015000-0F	CABLE CLIP	ケーブルクリップ	(1)
28		HX-0015000-0K	CABLE CLIP	ケーブルクリップ	(1)

36. SENSOR UNIT COMPONENTS

センサーユニット関係



REF.NO	NOTE	PART NO	DESCRIPTION	品 名	Qty
1	#01	E2288-802-000	SENSOR FITTING RAIL	センサ取付けレール	1
2	#01	E2289-802-000	RAIL BRACKET A	レールブラケット A	1
3	#01	E2290-802-000	RAIL BRACKET B	レールブラケット B	1
4	#02	E2291-802-000	X RAIL SENSOR FITTING PLATE A	X レールセンサ取付板 A	2
5	#03	E2293-802-000	X RAIL SENSOR FITTING PLATE B	X レールセンサ取付板 B	2
6	#01	E2292-802-000	RAIL NUT	レールナット	13
7	#01	E2294-802-000	SENSOR FITTING PLATE GUIDE	センサ取付板ガイド	2
8		E2166-802-000	SENSOR HOLD PLATE	センサホールドプレート	4
9	#01	E9543-802-0A0	STOP SENSOR CABLE 1 ASM.	STOP センサケーブル1組	1
10	#01	E9539-802-0A0	WAIT SENSOR CABLE 1 ASM.	WAIT センサケーブル1組	1
11	#01	HX-0015000-00	CLIP	ケーブルクリップ	5
12	#01	CM-3004004-01	LABEL	巻込注意ラベル	1
13	#01	SL-6041692-TN	SCREW	座金付き六角穴ボルト M 4 L 16	4
14	#01	SL-6041092-TN	SCREW	座金付き六角穴ボルト	4
15	#01	SL-6040892-TN	BOLT	座金付き六角穴ボルト	5
16	#01	SL-6031092-TN	SCREW	座金付き六角穴ボルト	4
17	#01	SL-6041092-TN	SCREW	座金付き六角穴ボルト	4
18		SM-4031001-SC	SCREW M3X0.5 L=10	なべ小ねじ M 3 X 0. 5 L = 1 0	8
19	#04	E9545-802-0A0	STOP SENSOR CABLE 3 ASM.	STOP センサケーブル3組	1
20	#05	E9546-802-0A0	STOP SENSOR CABLE 4 ASM.	STOP センサケーブル4組	1
21	#06	E2175-802-000	CONVEYOR SENSOR ADJUST PLATE	搬送センサアジャストプレート	2
22	#06	E2164-802-000	STOP SENSOR PLATE	STOP センサプレート	1
23	#06	SL-4030691-SC	SCREW M3X6	なべ小ねじセムス M 3 X 0. 5 L = 6	2
24	#06	E2165-802-000	CONVEYOR SENSOR BRACKET	搬送センサブラケット	2
25	#06	SL-6030892-TN	SCREW	座金付き六角穴ボルト	4
26	#06	E2173-802-000	CONVEYOR SENSOR PLATE R	搬送センサプレート R	2
27	#06	E2063-721-000	PUSHER COLLAR	ブッシュカラー	8
28	#06	SL-4031291-SC	SCREW M3X12	なべ小ねじセムス M 3 X 0. 5 L = 1 2	8
29	#06	E9541-802-0A0	WAIT SENSOR CABLE 3 ASM.	WAIT センサケーブル3組	1
30	#05	E9542-802-0A0	WAIT SENSOR CABLE 4 ASM.	WAIT センサケーブル4組	1
31	#06	G5840-830-000	SPACER	スベーサ	4
32	#06	SL-4031291-SC	SCREW M3X12	なべ小ねじセムス M 3 X 0. 5 L = 1 2	4
33	#06	E2169-802-000	WAIT SENSOR PLATE	WAIT センサプレート	1
34	#06	SL-4030691-SC	SCREW M3X6	なべ小ねじセムス M 3 X 0. 5 L = 6	2
35	#06	E9505-802-0A0	SENSOR RELAY CABLE 3 ASM.	IN / OUT センサ中継ケーブル3組	1
36	#06	E9506-802-0A0	SENSOR RELAY CABLE 4 ASM.	IN / OUT センサ中継ケーブル4組	1
37	#06	E9508-802-0A0	WAIT SENSOR RELAY CABLE 2 ASM.	WAIT センサ中継ケーブル2組	1
38	#06	E9512-802-0A0	STOP SENSOR RELAY CABLE 2 ASM.	STOP センサ中継ケーブル2組	1
39	#06	E9533-802-0A0	SENSOR RELAY CABLE 1 ASM.	ストッパーセンサ中継ケーブル1組	1
40	#06	E9536-802-0A0	SENSOR RELAY CABLE 4 ASM.	ストッパーセンサ中継ケーブル4組	1
41	#06	E9537-802-0A0	SENSOR RELAY CABLE 5 ASM.	ストッパーセンサ中継ケーブル5組	1
42	#06	E9515-802-0A0	MOTOR RELAY CABLE 1 ASM.	IN / OUT モータ中継ケーブル1組	1
43	#06	E9516-802-0A0	MOTOR RELAY CABLE 2 ASM.	IN / OUT モータ中継ケーブル2組	1
44	#06	E9458-802-0A0	CONNECTOR BOARD CABLE 2 ASM.	センターコネク基板ケーブル2組	1
45	#06	E9455-802-0A0	CONVEYOR DRIVER CABLE 2 ASM.	センター搬送ドライバーケーブル2組	1
46	#06	E9456-802-0A0	DRIVER CABLE 2 ASM.	センター幅調ドライバーケーブル2組	1
	NOTE(注記)		#01....FOR FRONT・PIN・LEFT-RIGHT 手前・ピン・左右用 FOR FRONT・OUTLINE・LEFT-RIGHT 手前・外形・左右用 FOR FRONT・PIN・RIGHT-LEFT 手前・ピン・右左用 FOR FRONT・OUTLINE・RIGHT-LEFT 手前・外形・右左用 #02....FOR FRONT・PIN・LEFT-RIGHT 手前・ピン・左右用 FOR FRONT・OUTLINE・LEFT-RIGHT 手前・外形・左右用 #03....FOR FRONT・PIN・RIGHT-LEFT 手前・ピン・右左用 FOR FRONT・OUTLINE・RIGHT-LEFT 手前・外形・右左用 #04....FOR REAR・PIN・LEFT-RIGHT 奥・ピン・左右用 FOR REAR・OUTLINE・LEFT-RIGHT 奥・外形・左右用 #05....FOR REAR・PIN・RIGHT-LEFT 奥・ピン・右左用 FOR REAR・OUTLINE・RIGHT-LEFT 奥・外形・右左用 #06....FOR REAR・PIN・LEFT-RIGHT 奥・ピン・左右用 FOR REAR・OUTLINE・LEFT-RIGHT 奥・外形・左右用 FOR REAR・PIN・RIGHT-LEFT 奥・ピン・右左用 FOR REAR・OUTLINE・RIGHT-LEFT 奥・外形・右左用		

*ALL PARTS EXCEPT NOTES ARE COMMON.

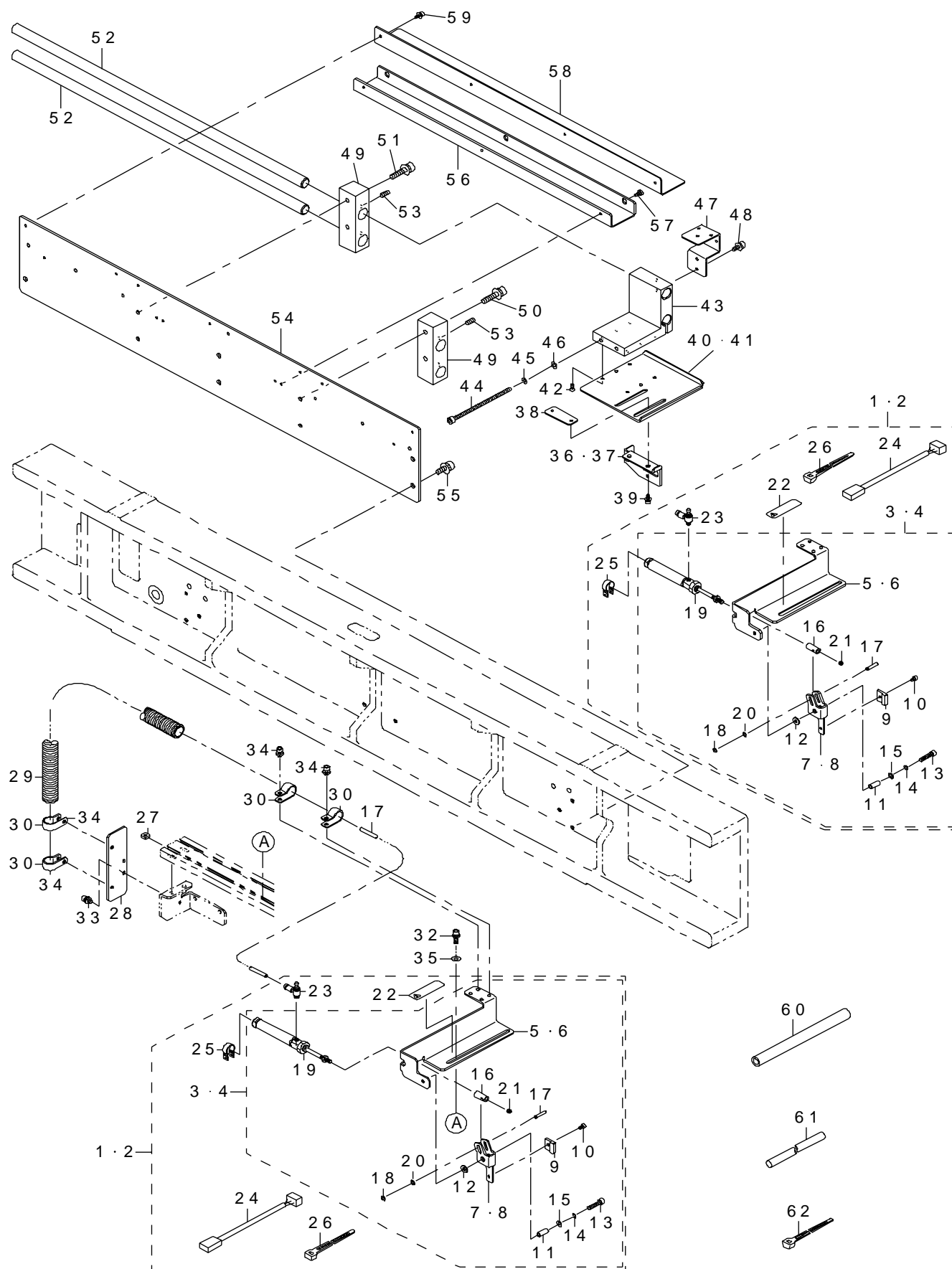
注記以外の部品は、全て共通です。

*INSTALLATION POSITION AND DIRECTION VARY IF THE PWB TRANSFER REFERENCE IS DIFFERENT.

基板搬送基準が異なると取付位置、方向が変わります。

37. X PUSHER COMPONENTS

X プッシャ関係



REF.NO	NOTE	PART NO	DESCRIPTION	品 名	Qty
1	#02	E3915-802-0B0	X PUSHER FL ASM	X プッシャ F L 組	1
2	#03	E3916-802-0B0	X PUSHER FR ASM	X プッシャ F R 組	1
3	#02	E3915-802-0A0	X PUSHER MACHANISM FL ASM	X プッシャ機構部 F L 組	(1)
4	#03	E3916-802-0A0	X PUSHER MACHANISM FR ASM	X プッシャ機構部 F R 組	(1)
5	#02	E3906-802-000	X PUSHER L FITTING PLATE	X プッシャ L 取付板	(1)
6	#03	E3911-802-000	X PUSHER R FITTING PLATE	X プッシャ R 取付板	(1)
7		E2180-802-000	PUSHER FL	プッシャ F L	(1)
8		E2188-802-000	PUSHER FR	プッシャ F R	(1)
9		E2184-802-000	PUSHER TIP	プッシャチップ	(1)
10		SL-6030592-TN	SCREW M3 L=5	座金付き六角穴ボルト	(1)
11		E2172-715-000	PUSHER SHAFT	プッシャ シャフト	(1)
12		E2173-715-000	THRUST WASHER	スラストワッシャ	(1)
13		SM-6041802-TN	SCREW M4X0.7 L=18	六角穴ボルト M 4 X 0. 7 L = 1 8	(1)
14		WS-0410002-KN	SPRING WASHER	ばね座金 M 4	(1)
15		WP-0430801-SC	WASHER 4.3X9X0.8	平座金 4. 3 X 9 X 0. 8	(1)
16		E2177-715-000	CYLINDER ARM X	シリンダアーム X	(1)
17		E4843-760-000	CYLINDER PIN	シリンダーピン	(1)
18		RE-0250000-K0	E-RING 2.5	E 形止め輪 2. 5	(2)
19		E2179-802-000	AIR CYLINDER	エアシリンダ	(1)
20		WP-0350516-SD	WASHER 3.5X6X0.5	平座金 3. 5 X 6 X 0. 5	(1)
21		SM-8040302-TP	SETSCREW	止めねじ	(1)
22		CM-3004004-01	LABEL	巻込注意ラベル	(1)
23		PC-0105070-00	SPEED CONTROLLER	スピードコントローラ	(1)
24		E9520-802-0A0	OFF SENSOR CABLE 2 ASM.	X プッシャ O F F センサケーブル2組	(1)
25		PX-5000500-A0	BRACKET	スイッチ取付金具	(1)
26		EA-9500B01-00	CABLE BAND	束線バンド	(2)
27	#01	E2292-802-000	RAIL NUT	レールナット	2
28	#01	E3909-802-000	X PUSHER PIPE BRACKET	X プッシャ配管ブラケット	1
29	#01	HX-0030700-0A	TUBE	チューブ	0.6
30	#01	HX-0015000-0F	CABLE CLIP	ケーブルクリップ	4
31	#01	BT-0400251-EA	TUBE HOSE, BLUE	ウレタンホース 青	1.5
32	#01	SL-6041492-TN	SCREW	座金付き六角穴ボルト	2
33	#01	SL-6040892-TN	BOLT	座金付き六角穴ボルト	2
34	#01	SL-6040892-TN	BOLT	座金付き六角穴ボルト	4
35	#01	WP-0450826-SC	WASHER 4.5X10X0.8	平座金 4. 5 X 1 0 X 0. 8	2
36	#04	E2181-802-000	PUSHER CYLINDER BRACKET FL	プッシャシリンダブラケット F L	1
37	#05	E2189-802-000	PUSHER CYLINDER BRACKET FR	プッシャシリンダブラケット F R	1
38	#06	E2169-721-000	HOLD PLATE	ホルドプレート	1
39	#06	SL-6041092-TN	SCREW	座金付き六角穴ボルト	2
40	#04	E2191-802-000	PUSHER BRACKET RL	プッシャブラケット R L	1
41	#05	E2195-802-000	PUSHER BRACKET RR	プッシャブラケット R R	1
42	#06	SM-1030601-SC	SCREW M3 L=6	皿小ねじ M 3 X 0. 5 L = 6	6
43	#06	E2192-802-000	PUSHER BLOCK R	プッシャブロック R	1
44	#06	E2196-802-000	SCREW	六角穴ボルト	2
45	#06	WS-0410002-KN	SPRING WASHER	ばね座金 M 4	2
46	#06	WP-0430801-SC	WASHER 4.3X9X0.8	平座金 4. 3 X 9 X 0. 8	2
47	#06	E2193-802-000	PUSHER CABLE BRACKET R	プッシャケーブルブラケット R	1
48	#06	SL-6030592-TN	SCREW M3 L=5	座金付き六角穴ボルト	2
49	#06	E2171-802-000	REAR GUIDE BLOCK	リヤガイドブロック	2
50	#06	SL-6052042-TN	SCREW	座金付き六角穴ボルト	2
51	#06	SL-6052542-TN	SCREW	座金付き六角穴ボルト	2
52	#06	E2172-802-000	REAR GUIDE	リヤガイド	2
53	#06	SM-8040502-TP	SCREW M4X0.7 L=5	止めねじ M 4 X 0. 7 L = 5	4
54	#06	E2177-802-000	REAR BASE PLATE	リヤベースプレート	1
55	#06	SL-6051092-TN	BOLT	座金付き六角穴ボルト	4
56	#06	E2197-802-000	PUSHER DUCT RA	プッシャダクト R A	1
57	#06	SM-0030601-SC	SCREW M3X0.5 L=6	トラス小ねじ M 3 X 0. 5 L = 6	3
58	#06	E2198-802-000	PUSHER DUCT RB	プッシャダクト R B	1
59	#06	SL-6030892-TN	SCREW	座金付き六角穴ボルト	4
60	#06	BT-0400251-EA	TUBE HOSE, BLUE	ウレタンホース 青	5
61	#06	HX-0036400-0E	PARTS	束線パーツ	0.5
62	#06	EA-9500B01-00	CABLE BAND	束線バンド	18

NOTE(注記)

#01....FOR FRONT・OUTLINE・LEFT-RIGHT 手前・外形・左右用
FOR FRONT・OUTLINE・RIGHT-LEFT 手前・外形・右左用
#02....FOR FRONT・OUTLINE・LEFT-RIGHT 手前・外形・左右用
FOR REAR・OUTLINE・LEFT-RIGHT 奥・外形・左右用
#03....FOR FRONT・OUTLINE・RIGHT-LEFT 手前・外形・右左用
FOR REAR・OUTLINE・RIGHT-LEFT 奥・外形・右左用
#04....FOR REAR・OUTLINE・LEFT-RIGHT 奥・外形・左右用
#05....FOR REAR・OUTLINE・RIGHT-LEFT 奥・外形・右左用
#06....FOR REAR・OUTLINE・LEFT-RIGHT 奥・外形・左右用
FOR REAR・OUTLINE・RIGHT-LEFT 奥・外形・右左用

*ALL PARTS EXCEPT NOTES ARE COMMON.

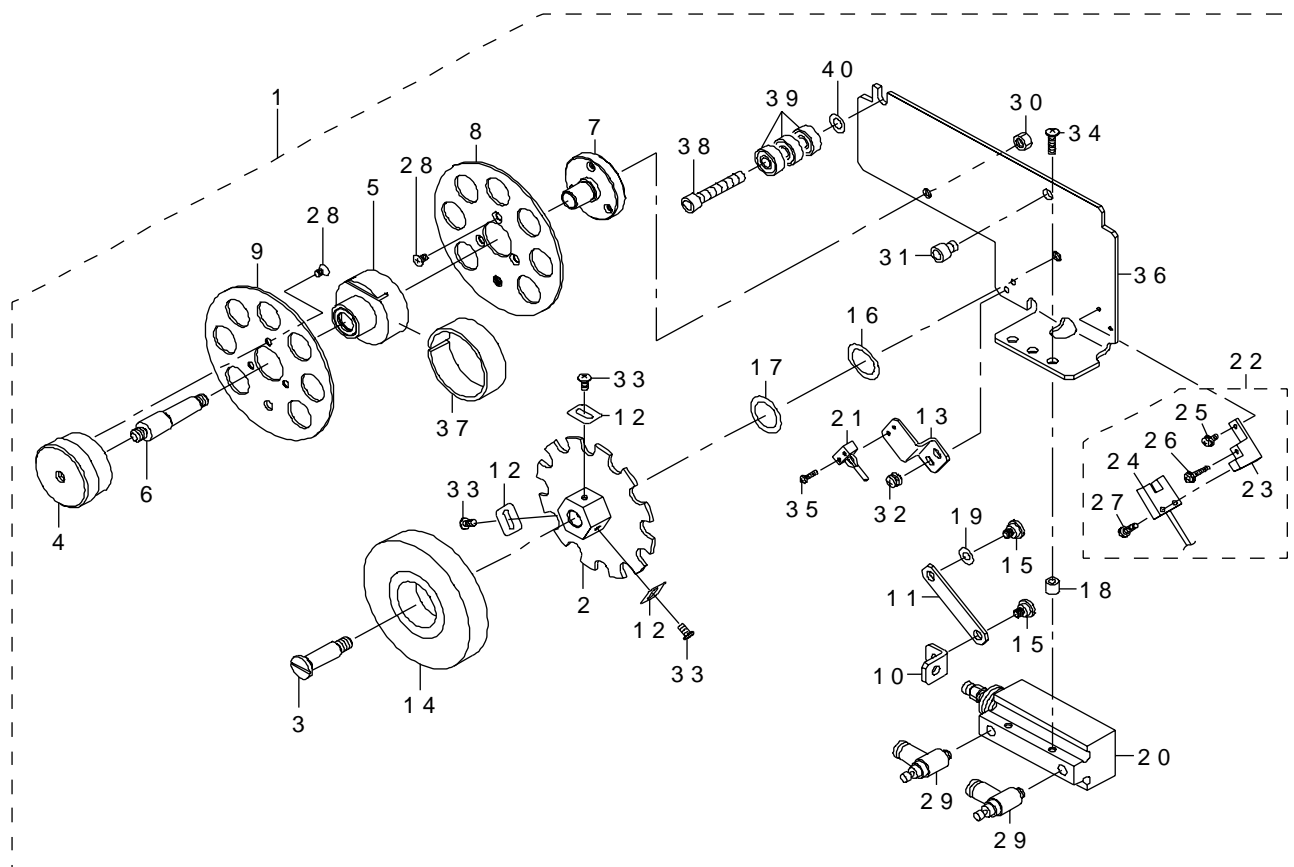
注記以外の部品は、全て共通です。

*INSTALLATION POSITION AND DIRECTION VARY IF THE PWB TRANSFER REFERENCE IS DIFFERNT.

基板搬送基準が異なると取付位置、方向が変わります。

38. BLANK RUN UNIT COMPONENTS

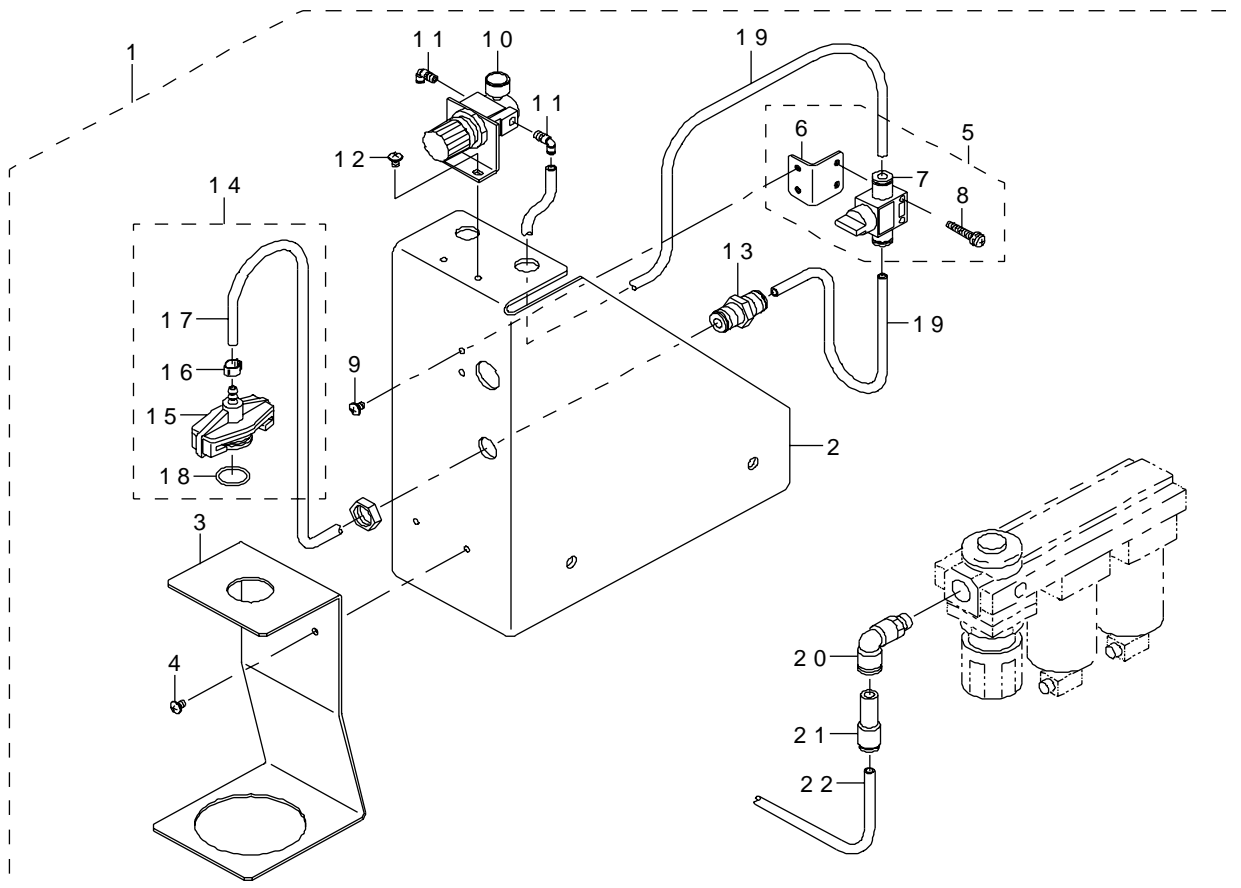
捨て打ちユニット関係



REF.NO	NOTE	PART NO	DESCRIPTION	品 名	Qty
1		E3920-802-0A0-A	BLANK RUN UNIT ASM.	捨て打ちユニット組	1
2		400-11079	FLANGE SHAFT COMPL.	フランジ軸結合	(1)
3		E3924-802-000	PULLEY SHAFT	プーリ軸	(1)
4		E3925-802-000	TAPE ROLL SHAFT KNOB	テープ巻き取り軸ノブ	(1)
5		E3926-802-0A0	TAPE ROLL SHAFT COMPL.	テープ巻き取り軸結合	(1)
6		E3928-802-000	ROLL SHAFT	巻き取り軸	(1)
7		E3930-802-0A0	ROLL CLUTCH SHAFT COMPL.	巻き取りクラッチ軸結合	(1)
8		E3932-802-0A0	FLANGE B COMPL.	フランジ B 結合	(1)
9		E3932-802-000	FLANGE B	フランジ B	(1)
10		E3935-802-000	CYLINDER KNUCKLE	巻き取り駆動シリンダナックル	(1)
11		E3936-802-000	ROLL DRIVING LEVER	巻き取り駆動レバー	(1)
12		E3937-802-000	TAPE PRESSER SPRING	テープ押えばね	(3)
13		E3938-802-000	DETECTOR SWITCH FITTING PLATE	巻き取り検出スイッチ取付板	(1)
14		E3939-802-000	BLANK RUN TAPE	捨て打ちテープ	(1)
15		E3940-802-000	SCREW	シリンダナックル段ねじ	(2)
16		WZ-1450302-KP	WASHER	波形座金 14.5 X 20 X 0.3	(3)
17		E3942-802-000	SPACER	フランジ軸スペーサ	(8)
18		E3943-802-000	CYLINDER STUD	巻き取りシリンダスタッド	(2)
19		WP-0430800-SC	WASHER M4	平座金小形丸 M 4	(1)
20		PA-1503013-A0	AIR CYLINDER	エアシリンダ	(1)
21		E9557-802-0A0	FULL DETECTOR SWITCH	捨て打ちテープ FULL 検知スイッチケーブル組	(1)
22		E3944-802-0A0	TAPE BREAK SENSOR	捨て打ちテープ切れセンサケーブル組	(1)
23		E3944-802-000	SENSOR FIXED BLOCK	テープ切れセンサ固定ブロック	(1)
24		E9560-802-0A0	SENSOR CABLE ASM.	捨て打ちテープ切れセンサケーブル組	(1)
25		SL-4020591-SC	SCREW M2X5	なべ小ねじセムス M 2 L = 5	(1)
26		SL-4021291-SC	SCREW M2 X 12	なべねじセムス M 2 L = 12	(1)
27		SL-4021091-SC	SCREW M2 L=10	座金付きなべ小ねじ	(1)
28		SM-1030501-SC	SCREW M3 L=5	皿小ねじ M 3 L = 5	(6)
29		PC-0105080-00	SPEED CONTROLLER	スピードコントローラ	(2)
30		NM-6050001-SC	NUT M5	六角ナット M 5 X 0.8 1種	(2)
31		SM-6050652-TP	HEXAGON SOCKET HEAD SCREW M5X6	六角穴付きボルト	(2)
32		SL-4030481-SF	SCREW	座金付きねじ	(2)
33		SM-0030601-SC	SCREW M3X0.5 L=6	トラス小ねじ M 3 X 0.5 L = 6	(3)
34		SM-0031201-SC	SCREW M3 L=12	トラスねじ M 3 L = 12	(2)
35		SM-4020801-SN	SCREW M2 X 8	なべ小ねじ M 2 L = 8	(2)
36		E3921-802-000-A	FITTING BASE PLATE	取り付けベース板	(1)
37		400-69935	ROLL COLLAR	巻取りカラー	(1)
38		SM-6053002-TN	SCREW M5X0.8 L=30	六角穴ボルト M 5 X 0.8 L = 30	(1)
39		SB-1050003-00	BALL BEARING	ボールベアリング	(4)
40		WP-0531001-SC	WASHER	平座金みがき丸 M 5	(2)

39. AIR BLOW UNIT COMPONENTS (OPTION)

エア抜きユニット関係 (オプション)



REF.NO	NOTE	PART NO	DESCRIPTION	品 名	Qty
1		E4001-802-0A0	AIR BLOW UNIT ASM.	エア抜きユニット組	1
2		E4001-802-000	REGULATOR BRACKET	レギュレータブラケット	(1)
3		E4002-802-000	SYRINGE HOOK	シリンジフック	(1)
4		SM-0040601-SC	SCREW M4X0.7 L=6	トラス小ねじ M 4 X 0. 7 L =6	(2)
5		E4005-802-0A0	VALVE BRACKET ASM.	バルブブラケット組	(1)
6		E4005-802-000	VALVE BRACKET	バルブブラケット	(1)
7		PV-0100060-00	HAND VALVE	ハンドバルブ	(1)
8		SL-4042591-SC	SCREW M4 L=25	座金付きなべ小ねじ M 4 L =25	(2)
9		SM-0040601-SC	SCREW M4X0.7 L=6	トラス小ねじ M 4 X 0. 7 L =6	(2)
10		PF-0205010-B0	REGUIATER	レギュレータ	(1)
11		PJ-3040605-02	ELBOW UNION 6XM5	エルボユニオン 6 XM 5	(2)
12		SM-0040601-SC	SCREW M4X0.7 L=6	トラス小ねじ M 4 X 0. 7 L =6	(2)
13		PJ-2300061-00	UNION 06	隔壁用ユニオン 06	(1)
14		E4003-802-0A0	ADAPTER HEAD ASM.	アダプタヘッド組	(1)
15		E4003-802-000	ADAPTER HEAD	アダプターヘッド	(1)
16		E4004-802-000	AIR CLAMP	エアクランプ	(1)
17		BT-0600400-EC	TUBE HOSE, BLUE	ウレタンホース 青	(0.35)
18		RO-1582401-00	O-RING	O リング	(1)
19		BT-0600400-EC	TUBE HOSE, BLUE	ウレタンホース 青	(0.4)
20		PJ-3041053-01	ELBOW UNION	エルボユニオン	(1)
21		PJ-3010600-04	REDUCER	レジューサ	(1)
22		BT-0600400-EC	TUBE HOSE, BLUE	ウレタンホース 青	(2.5)

◆ Revision record

Rev.	Date	Revised locations	Revision contents	Remarks
00	Jul.1998			First edition
01	Aug.1998			Revised
02	Jul.1999			Revised
03	Apr.2005			Revised
04	Jun.2009			Revised



MANUFACTURER **JUKI CORPORATION**
INQUIRY **JUKI AUTOMATION SYSTEMS CORPORATION**

2-11-1, Tsurumaki, Tama-shi, Tokyo 206-8551, JAPAN
PHONE: 81-42-357-2293 FAX: 81-42-357-2285

<http://www.juki.co.jp/>