

Twin-Head High-Speed Chip Shooter

2ヘッド高速チップマウンタ

KE-2030

PARTS LIST

HOW TO MAKE USE OF THIS PARTS LIST

1. As to “#01” and “#02” refer to the “Note” given at the top of the respective pages.
2. Codes on the “Qty” column
 - Each numeral indicates the number of parts required.
 - “0.1” and “2.5” indicate the length (in meters) of the respective parts.
3. Parentheses mean that the corresponding part is a subpart that constructs an assembly part.
4. Dotted lines on the Figures indicate assembly parts.

パーツリストご利用に際して

1. リストページの #01、#02 等の印は、ページ上の “注記” の説明をご参照下さい。
2. 数量欄の数字は、個数を表し、0.1、2.5 等の数値は、長さ（単位メートル）を表します。
3. 数量欄の（ ）は、組部品を構成している子部品であることを意味します。
4. イラストページの-----枠は、組構成であることを意味します。

CONTENTS

目 次

MAIN UNIT

本体

1. BASE FRAME COMPONENTS (1).....	1
ベースフレーム関係 (1)	
2. BASE FRAME COMPONENTS (2).....	3
ベースフレーム関係 (2)	
3. BASE FRAME COMPONENTS (3).....	5
ベースフレーム関係 (3)	
4. BASE FRAME ELECTRIC APPARATUS COMPONENTS (1)	7
ベースフレーム電装関係 (1)	
5. BASE FRAME ELECTRIC APPARATUS COMPONENTS (2)	9
ベースフレーム電装関係 (2)	
6. BASE FRAME ELECTRIC APPARATUS COMPONENTS (3)(NEW TYPE)	11
ベースフレーム電装関係 (3) (新タイプ)	
7. BASE FRAME ELECTRIC APPARATUS COMPONENTS (4)(OLD TYPE)	13
ベースフレーム電装関係 (4) (旧タイプ)	
8. BASE FRAME ELECTRIC APPARATUS COMPONENTS (5)	15
ベースフレーム電装関係 (5)	
9. COVER COMPONENTS (1)	17
カバー関係 (1)	
10. COVER COMPONENTS (2) (FOR CE)	19
カバー関係 (2) (C E 用)	
11. COVER COMPONENTS (3)	21
カバー関係 (3)	
12. COVER COMPONENTS (4)	23
カバー関係 (4)	
13. COVER COMPONENTS (5)	25
カバー関係 (5)	
14. COVER COMPONENTS (6)	27
カバー関係 (6)	
15. COVER ELECTRIC APPARATUS COMPONENTS	29
カバー電装関係	
16. AIR COMPONENTS.....	31
エアー関係	
17. X-Y COMPONENTS (1)	33
X - Y 関係 (1)	
18. X-Y COMPONENTS (2)	35
X - Y 関係 (2)	
19. X-Y COMPONENTS (3)	37
X - Y 関係 (3)	

20. X-Y COMPONENTS (4)	39
X - Y 関係 (4)	
21. X-Y COMPONENTS (5)	41
X - Y 関係 (5)	
22. FEEDER BANK COMPONENTS (1).....	43
フィーダバンク関係 (1)	
23. FEEDER BANK COMPONENTS (2).....	45
フィーダバンク関係 (2)	
24. MNLA HEAD COMPONENTS (1)	47
MNL A ヘッド関係 (1)	
25. MNLA HEAD COMPONENTS (2)	49
MNL A ヘッド関係 (2)	
26. HEAD RELATED COMPONENTS	51
ヘッド周り関係	
27. OCC COMPONENTS.....	53
OCC 関係	
28. ATC COMPONENTS	55
ATC 関係	
29. CAL BLOCK COMPONENTS	57
CAL ブロック関係	
30. PWB CONVEYOR COMPONENTS (1)	59
基板搬送関係 (1)	
31. PWB CONVEYOR COMPONENTS (2)	61
基板搬送関係 (2)	
32. PWB CONVEYOR COMPONENTS (3)	63
基板搬送関係 (3)	
33. PWB CONVEYOR COMPONENTS (4)	65
基板搬送関係 (4)	
34. PWB CONVEYOR COMPONENTS (5)	67
基板搬送関係 (5)	
35. PWB CONVEYOR COMPONENTS (6)	69
基板搬送関係 (6)	
36. PWB CONVEYOR COMPONENTS (7)	71
基板搬送関係 (7)	
37. PWB CONVEYOR COMPONENTS (8)	73
基板搬送関係 (8)	
38. PWB CONVEYOR COMPONENTS (9)	75
基板搬送関係 (9)	
39. PWB CONVEYOR COMPONENTS (10)	77
基板搬送関係 (10)	
40. PWB CONVEYOR COMPONENTS (11)	79
基板搬送関係 (11)	
41. PWB CONVEYOR COMPONENTS (12)	81
基板搬送関係 (12)	
42. ACCESSORIES PART COMPONENTS	83
梱包添付品関係	

43. HOD COMPONENTS.....	85
HOD 関係	
44. SIGNAL LIGHT COMPONENTS.....	86
シグナルライト関係	
OPTION	
オプション	
45. BAD MARK READER COMPONENTS.....	87
バッドマークリーダ関係	
46. HMS COMPONENTS.....	88
HMS 関係	
47. CVS COMPONENTS.....	89
CVS 関係	
48. REPLACING OVERALL CHANGER TABLE COMPONENTS (1)	91
一括交換台関係 (1)	
49. REPLACING OVERALL CHANGER TABLE COMPONENTS (2)	93
一括交換台関係 (2)	
50. REPLACING OVERALL CHANGER TABLE COMPONENTS (3)	95
一括交換台関係 (3)	
51. NOZZLE ASSEMBLY COMPONENTS	97
ノズルアッセンブリ関係	
52. REAR MONITOR COMPONENTS.....	99
背面モニタ関係	
53. AUTOMATC PWB WIDTH ADJUST COMPONENTS	101
自動基板幅調節関係	
54. CENTERING PIN & SUPPORT PIN COMPONENTS.....	103
センタリングピン、サポートピン関係	
55. FEEDER POSITION INDICATOR COMPONENTS	105
フィーダポジションインジケータ関係	
56. SOT DIRECTION INSPECTION COMPONENTS	107
SOT 方向検査関係	
57. NON-STOP OPERATION COMPONENTS	109
ノンストップオペレーション関係	
58. MINISIGNAL LIGHT COMPONENTS	110
ミニシグナルライト関係	
59. WIRING DIAGRAM (1).....	111
WIRING DIAGRAM (1)	
60. WIRING DIAGRAM (2).....	113
WIRING DIAGRAM (2)	
61. WIRING DIAGRAM (3).....	115
WIRING DIAGRAM (3)	
62. WIRING DIAGRAM (4).....	117
WIRING DIAGRAM (4)	
63. WIRING DIAGRAM (5).....	119
WIRING DIAGRAM (5)	
64. WIRING DIAGRAM (6).....	121
WIRING DIAGRAM (6)	

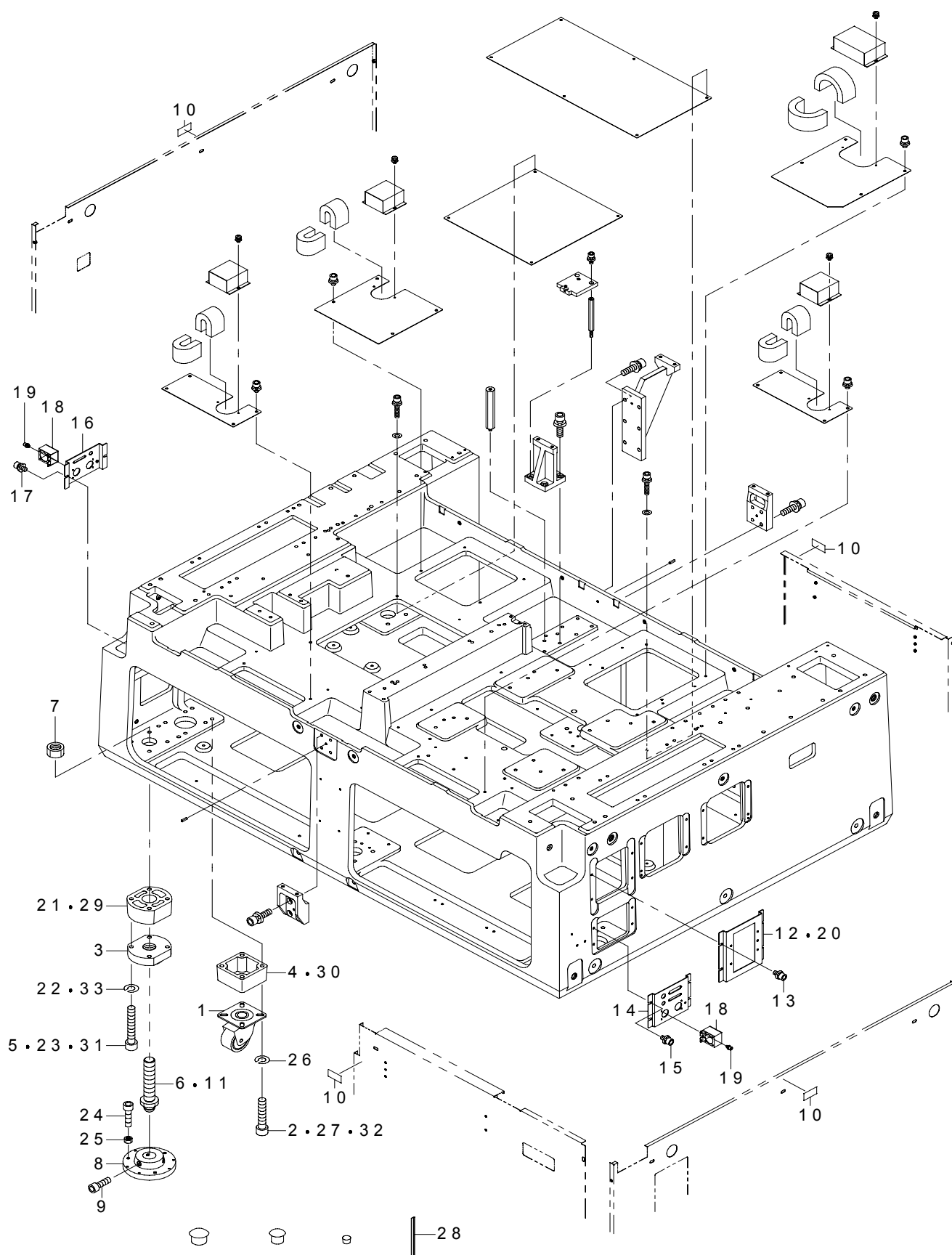
65. WIRING DIAGRAM (7).....	123
W I R I N G D I A G R A M (7)	
66. WIRING DIAGRAM (8).....	125
W I R I N G D I A G R A M (8)	
67. WIRING DIAGRAM (9).....	127
W I R I N G D I A G R A M (9)	
68. WIRING DIAGRAM (10).....	129
W I R I N G D I A G R A M (1 0)	

MAIN UNIT

本体

1. BASE FRAME COMPONENTS (1)

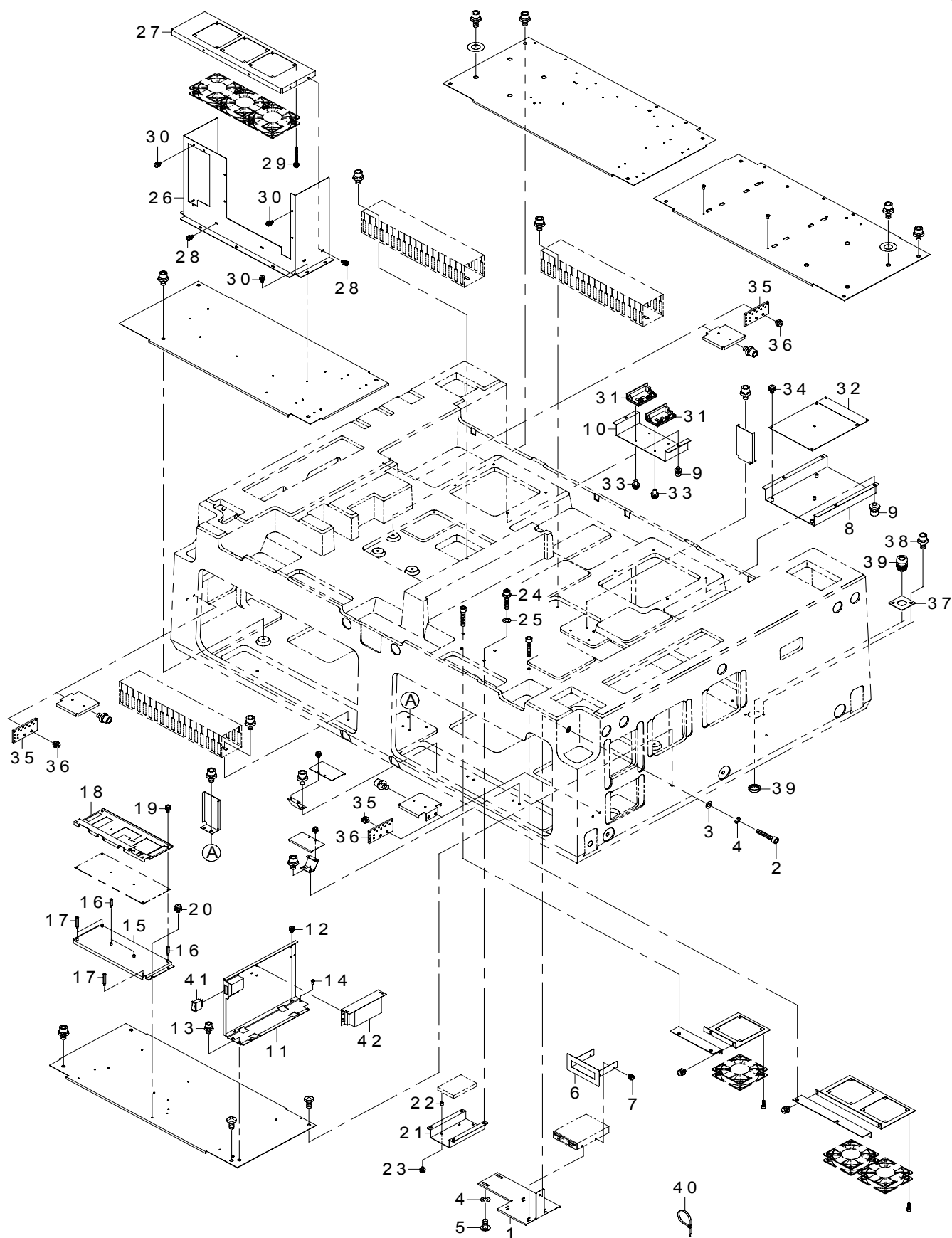
ベースフレーム関係 (1)



REF.NO	NOTE	PART NO	DESCRIPTION	品 名	Qty
1		E1033-729-000	CASTER 500	キャスター 500	4
2		SL-6102042-TN	SCREW	座金付き六角穴ボルト	16
3		E1030-729-000-A	HEIGHT ADJUSTER	ハイトアジャスタ	6
4	#01	E1032-729-000-A	CASTER SPACER	キャスタースペーサ	4
5		SL-6103042-TN	BOLT	座金付き六角穴ボルト	24
6	#01	E1034-729-000	ADJUSTER BOLT 36XL	アジャストボルト 36 X L	6
7		E1044-729-000-A	ADJUSTER NUT 36	アジャスタナット 36	6
8		E1035-729-000	ADJUSTER FOOT	アジャストフット	6
9		SM-6082502-TN	BOLT	六角穴ボルト	18
10		168-70206	GRAVITY SEAL	荷重中心シール	4
11		E1043-729-000	ADJUST BOLT 36L	アジャストボルト 36 L	6
12		E1011-725-000	BRAKER BRACKET (THREE PHASE)	ブレーカブラケット (三相)	1
13		SL-6061242-TN	BOLT	座金付き六角穴ボルト	4
14		E1024-729-000	INTERFACE PANEL R	インターフェースパネル R	1
15		SL-6061242-TN	BOLT	座金付き六角穴ボルト	4
16		E1025-729-000	INTERFACE PANEL L	インターフェースパネル L	1
17		SL-6061242-TN	BOLT	座金付き六角穴ボルト	2
18		E1021-725-000	ANGLE BRACKET	スメライトアングルブラケット組	2
19		SL-6030692-TN	BOLT	座金付き六角穴ボルト	4
20	#02	E1290-729-000	BRAKER BRACKET	ブレーカブラケット	1
21	#01	E1048-729-000	HEIGHT ADJUSTER SPACER	ハイトアジャスタスペーサ	4
22		WS-1020002-KR	SPRING WASHER, M10	ばね座金 10. 2 X 18. 4 X 2. 5	24
23	#01	SM-6109502-TR	SCREW M=10 L=95	六角穴ボルト M 10 L = 95	24
24		SM-6083002-TN	SCREW M8 L=30	六角穴ボルト M 8 L = 30	18
25		NM-6080002-SC	NUT M8	六角ナット M 8 2種	18
26	#01	WS-1020002-KR	SPRING WASHER, M10	ばね座金 10. 2 X 18. 4 X 2. 5	24
27	#01	SM-6107002-TR	SCREW M=10 L=70	六角穴ボルト M 10 L = 70	16
28	#02	HX-0054600-00	EMI GASKET	EMI ガasket	8
29	#03	E6400-729-000	HEIGHT ADJUSTER SPACER(20)	ハイトアジャスタスペーサ (20)	6
30	#03	E6401-729-000	CASTER SPACER(20)	キャスタースペーサ (20)	6
31	#03	SM-6106502-TP	HEXAGONAL-HOLE BOLT M10 L=65	六角穴ボルト M 10 L = 65	24
32	#03	SM-6104002-TP	SCREW	六角穴ボルト	24
33	#03	WS-1020002-KN	SPRING WASHER M10	ばね座金 M 10	24
		NOTE(注記)	#01.....FOR CE,EN	CE, EN 用	
			#02.....FOR EN	EN 用	
			#03.....OPTIONAL PARTS	オプション部品	

2. BASE FRAME COMPONENTS (2)

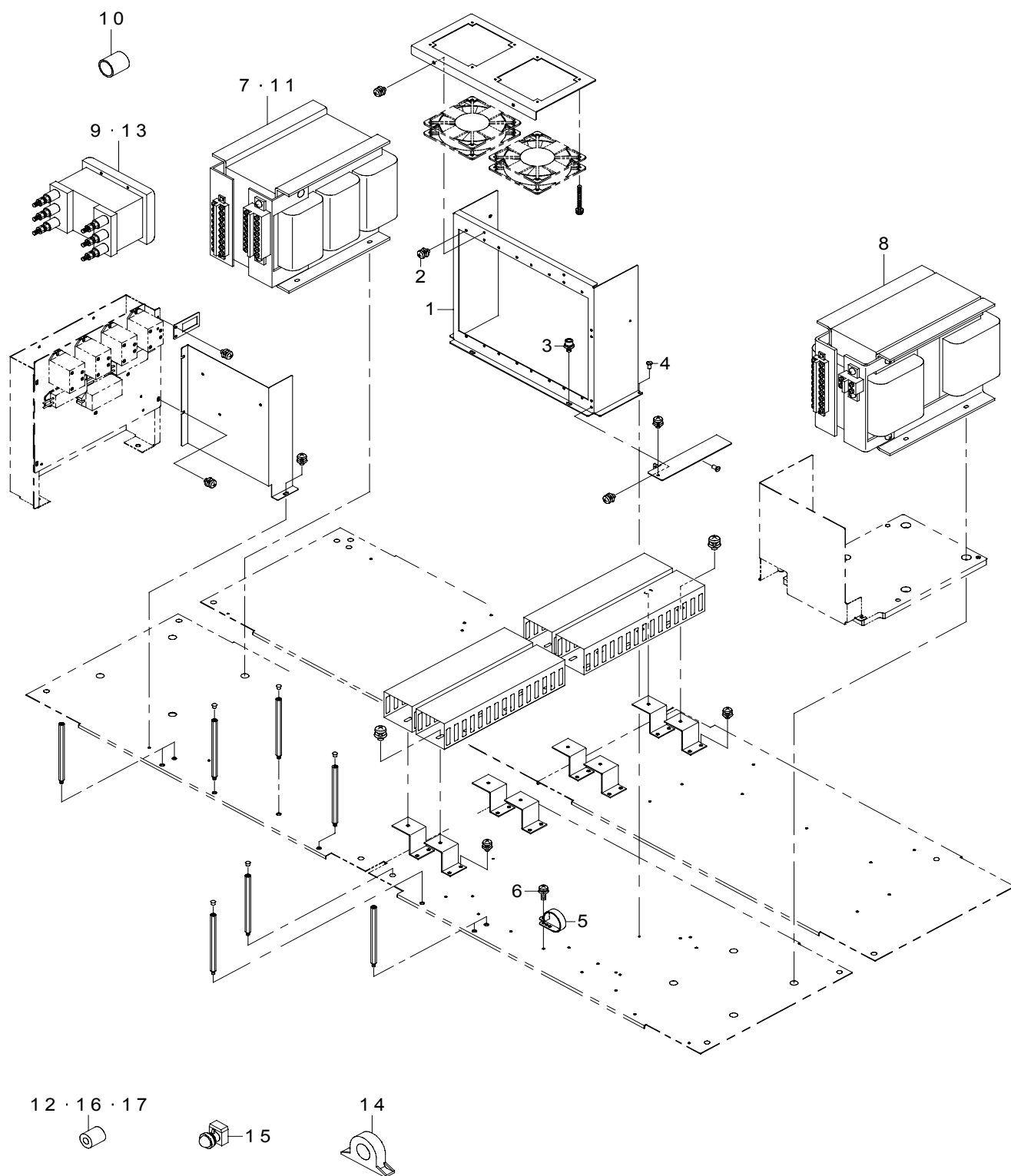
ベースフレーム関係 (2)



REF.NO	NOTE	PART NO	DESCRIPTION	品 名	Qty
1		E1604-729-000	FDD SUPPORT	FDD サポート	1
2		SM-6063502-TN	HEXAGONAL-HOLE BOLT M6 L=35	六角穴ボルト M 6 L = 3 5	1
3		WP-0641601-SC	WASHER	平座金みがき丸 M 6	1
4		WS-0610002-KN	SPRING WASHER 6.1X12.2X1.5	ばね座金 M 6	3
5		SM-0061201-SC	SCREW	トラスねじ M 6 L = 1 2	2
6		E1605-729-000	FDD FACE PLATE	FDD フェイスプレート	1
7		SL-4030691-SC	SCREW M3X6	なべ小ねじセムス M 3 X 0. 5 L = 6	4
8		E1607-729-000	CARRY BOARD BRACKET(30)	キャリア基板ブラケット (30)	1
9		SL-6061092-TN	SCREW	座金付き六角穴ボルト	6
10		E1608-729-000	CARRY DRIVER BRACKET	キャリアードライブブラケット	1
11		E1667-729-000	UPS BRACKET	UPS ブラケット	1
12		SL-4030691-SC	SCREW M3X6	なべ小ねじセムス M 3 X 0. 5 L = 6	4
13		SM-6051002-TN	BOLT	六角穴ボルト	2
14		E1038-871-000	PLATEN LOCK CAM SCREW	プラテン ロックカム スクリュウ	1
15		E1639-729-000	XMP BOARD BASE	XMP 基板ベース	1
16		HX-0035400-0G	BOARD PARTS	基板パーツ	3
17		E1122-717-000	STUD L=26	スタッド L 2 6	3
18		E1638-729-000	XMP COVER	XMP カバー	1
19		SL-4030891-SC	SCREW M3X8	なべ小ねじセムス M 3 L = 8	6
20		SL-4040891-SC	SCREW M4 L=8	座金付きなべ小ねじ M 4 L = 8	4
21		E1637-729-000	HD BRACKET	HD ブラケット	1
22		E1612-721-000	VIBROISOLATING RUBBER	防振ゴム	4
23		SL-4030691-SC	SCREW M3X6	なべ小ねじセムス M 3 X 0. 5 L = 6	3
24		SL-6063042-TN	BOLT	座金付き六角穴ボルト	4
25		WP-0641601-SC	WASHER	平座金みがき丸 M 6	4
26		E1634-729-000	XY DRIVER BASE(30)	XY ドライバベース (30)	1
27		E1635-729-000	XY FAN BR(30)	XY ファン BR (30)	1
28		SL-4040891-SC	SCREW M4 L=8	座金付きなべ小ねじ M 4 L = 8	6
29		SL-4033091-SC	SCREW M3 L=30	なべ小ねじセムス M 3 X 0. 5 L = 3 0	12
30		SL-4040891-SC	SCREW M4 L=8	座金付きなべ小ねじ M 4 L = 8	11
31		HM-0013200-00	MOTOR DRIVER	モータドライバ	2
32		E8615-729-0A0	CARRY RELAY BOARD ASM.	CARRY 中継基板組	1
33		SL-4030691-SC	SCREW M3X6	なべ小ねじセムス M 3 X 0. 5 L = 6	4
34		SL-4040881-SC	SCREW M4 L=8	座金付きなべ小ねじ M 4 L = 8	5
35	#01	E1298-729-000	FG TERMINAL BASE	FG 端子台	3
36	#01	SL-4040691-SC	SCREW M4 L=6	座金付きなべ小ねじ M 4 L = 6	45
37	#01	E1293-729-000	PERFECT ROCK BRACKET	パーフェクトロックブラケット	1
38	#01	SL-6061492-TN	BOLT	座金付き六角穴ボルト	4
39	#01	HX-0025200-0A	CABLE PARTS	束線パーツ	1
40	#01	HX-0036300-00	CABLE PART	束線パーツ	3
41		HA-0037800-00	SWITCH	スイッチ	1
42		HX-0056200-00	SWITCHING POWER SOURCE	スイッチング電源	1
		NOTE(注記)	#01....FOR EN	EN 用	

3. BASE FRAME COMPONENTS (3)

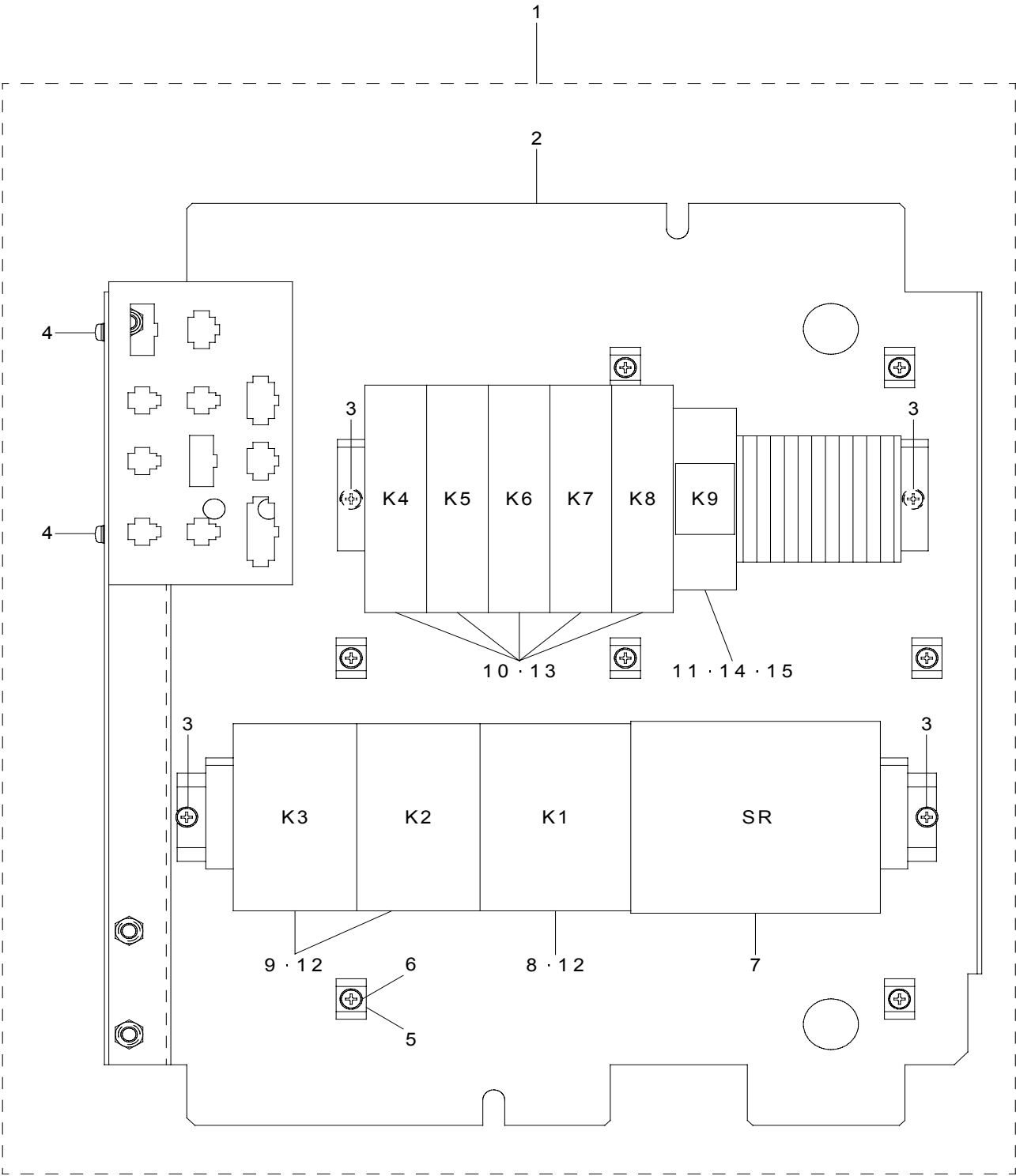
ベースフレーム関係 (3)



REF.NO	NOTE	PART NO	DESCRIPTION	品 名	Qty
1		E1617-729-000	Z/THETA BASE(30)	Z / θ ベース (30)	1
2		SL-4040891-SC	SCREW M4 L=8	座金付きなべ小ねじ M4 L=8	16
3		SL-6040892-TN	SCREW	座金付き六角穴ボルト	2
4		E1038-871-000	PLATEN LOCK CAM SCREW	プラテン ロックカム スクリュー	2
5		HX-0015000-0R	CABLE CLAMP	ケーブル クリップ	6
6		SL-4041291-SC	SCREW M4 L=12	なべ小ねじセムス M4 L=12	6
7	#06	E9613-729-000	THREE PHASE TRANSFORMER (MAIN)	三相トランス (メイン)	1
8	#04	E9680-729-000	THREE PHASE TRANSFORMER (SUB)	三相トランス (サブ)	1
9		HA-0040300-0A	BRAKER	ブレーカ	1
10	#01	E8760-452-S00	TUBE	スミチューブ	1
11	#05	E9679-729-000	THREE PHASE TRANSFORMER (MAIN)	三相トランス (メイン)	1
12	#03	HN-0014900-00	CLAMP FILTER	クランプフィルタ	1
13	#02	HA-0049400-00	BRAKER	ブレーカ	1
14	#02	HN-0015500-00	CORE	コア	5
15	#02	HE-0004500-00	INDICATION LIRGT	表示灯	1
16	#03	HN-0017900-0D	FERRITE CLAMP	フェライトクランプ	5
17	#03	HN-0014900-0A	CLAMP FILTER	クランプフィルタ	16
		NOTE(注記)	#01....FOR CE #02....FOR EN #03....FOR CE,EN #04....FOR ST,CE,EN,JE #05....FOR CE,EN,JE #06....FOR ST	CE 用 EN 用 CE, EN 用 ST, CE, EN, JE 用 CE, EN, JE 用 ST 用	

4. BASE FRAME ELECTRIC APPARATUS COMPONENTS (1)

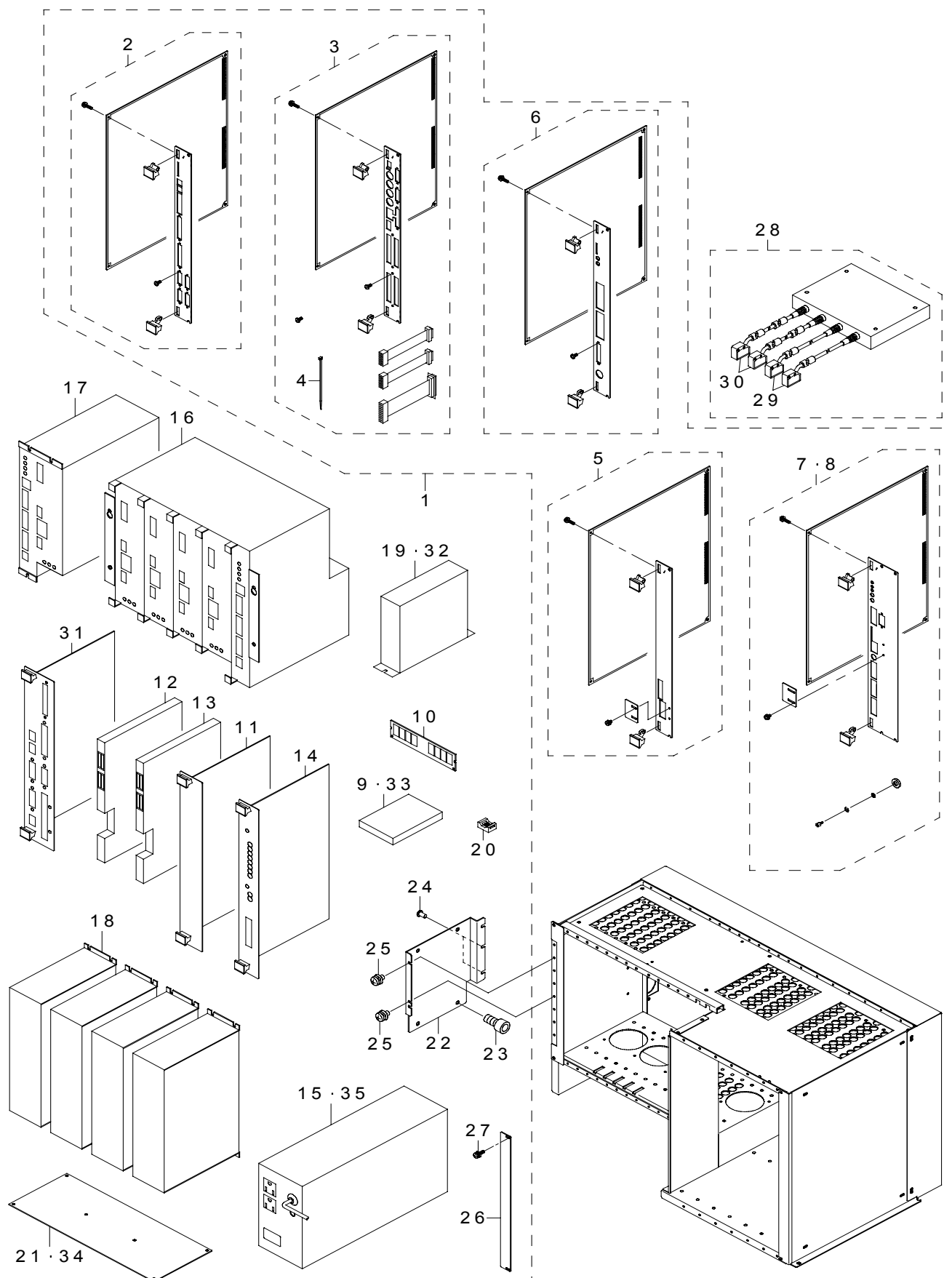
ベースフレーム電装関係 (1)



REF.NO	NOTE	PART NO	DESCRIPTION	品 名	Qty
1	#01	E1670-729-0A0	SAFETY UNIT ASM. (30)	安全ユニット組 (30)	1
2		E1670-729-000	SAFETY UNIT BASE (30)	安全ユニットベース (30)	(1)
3		SL-4040691-SC	SCREW M4 L=6	座金付きなべ小ねじ M 4 L = 6	(4)
4		SL-4040691-SC	SCREW M4 L=6	座金付きなべ小ねじ M 4 L = 6	(2)
5		HX-0029400-00	FIXED BASE	固定ベース	(7)
6		SM-4040601-SC	SCREW M4X0.7 L=6	なべ小ねじ M 4 X 0. 7 L = 6	(7)
7		HB-0011400-00	RELAY	リレー	(1)
8		HA-0042800-0A	CONTACTOR	コンタクタ	(1)
9		HA-0042800-00	SOLENOID SWITCH-TYPE	電磁開閉器	(2)
10		HB-0013900-00	RELAY	リレー	(5)
11		HB-0001000-00	RELAY	リレー	(1)
12		HA-0041100-01	COIL SERGE KILLER	コイル サージ キラー	(3)
13		HB-0013900-10	RELAY SOCKET	リレー用ソケット	(5)
14		HB-0002100-20	RELAY SOCKET	リレーソケット	(1)
15		HB-0002100-10	RELAY HOLOER PYC-A1	リレー保持金具	(2)
		NOTE(注記)	#01....FOR EN	EN 用	

5. BASE FRAME ELECTRIC APPARATUS COMPONENTS (2)

ベースフレーム電装関係 (2)

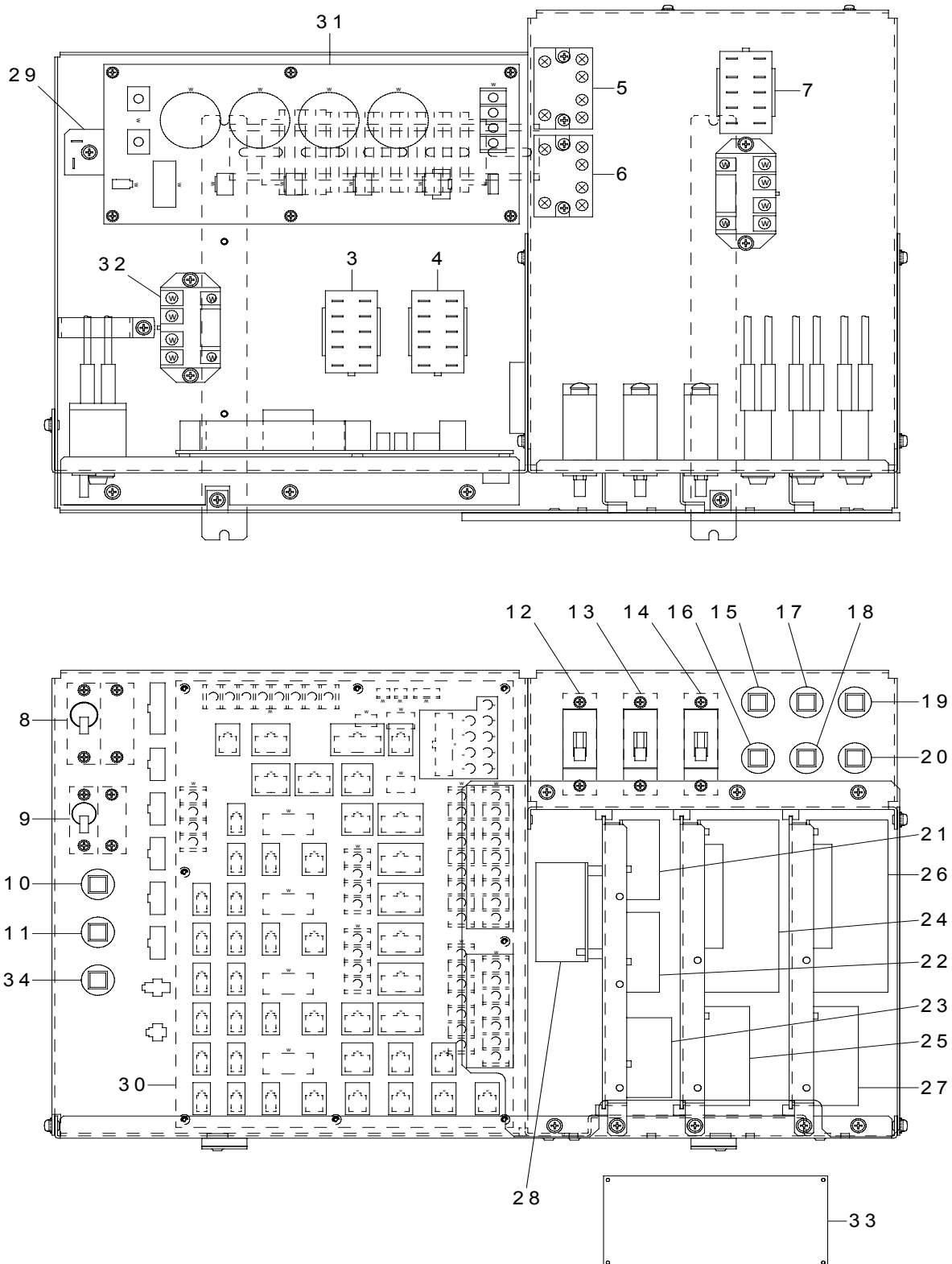


REF.NO	NOTE	PART NO	DESCRIPTION	品 名	Qty
1		E1603-729-AB0	CONTROL UNIT(30) ASM.	コントロールユニット (30) 組	1
2		E8601-729-0B0	SAFETY BOARD B ASM.	セーフティ基板 B 組	(1)
3		E8602-729-0C0	BASE-FEEDER BOARD ASM.	BASE - FEEDER 基板組 (ROM セット)	(1)
4		EA-9500B01-00	CABLE BAND	束線バンド	(3)
5		E8603-729-AB0	LIGHT CTRL BOARD AB ASM.	L I G H T C T R L 基板 AB 組	(2)
6		E8607-729-0C0	I/O CTRL PWB ASM.	I / O C T R L 基板組 (ROM セット)	(1)
7	#04	E8608-729-0B0	IMG-CPU BOARD B ASM.	I M G - C P U 基板 B 組	(1)
8	#01	E8630-729-AB0	IP-X BOARD B ASM.	I P - X 基板 B 組	(1)
9		E9880-729-0A0	HDD ASM.(J)	HDD 組)	1
10		E9657-729-000	SDRAM	SDRAM	1
11		E9603-729-000	BUS BRIDGE BOARD	バスブリッジボード	1
12		E9606-729-000	XMP(MAIN)	XMP (メイン)	2
13		E9607-729-000	XMP(4SE/4ST)	XMP (4 S E / 4 S T)	2
14		E9609-729-000	MCM(4 SHAFT)	MCM (4 軸)	2
15		E9659-729-000	UPS	U P S	1
16		E9620-729-000	XY 4 SHAFT DRIVER	X Y 4 軸ドライバ	1
17		E9621-729-000	YC 1 SHAFT DRIVER	Y C 1 軸ドライバ	1
18		E9626-729-000	DRIVER(FOR 4 SHAFT MNLA)	Z θ ドライバ (4 軸 MNLA 用)	4
19		HX-0042000-00	5 PHASE STEP DRIVER	5 相ステッピングモータドライバ	2
20		HX-0051900-00	FIXING BASE	固定ベース	25
21	#06	E8614-729-NA0	XMP RELAY BOARD ASM. (N)	XMP 中継基板組 (N)	1
22		E1650-729-000	MG SCALE BR	MG スケール BR	1
23		SM-6051002-TN	BOLT	六角穴ボルト	4
24		E1038-871-000	PLATEN LOCK CAM SCREW	プラテン ロックカム スクリュー	2
25		SL-4030691-SC	SCREW M3X6	なべ小ねじセムス M 3 X 0. 5 L = 6	2
26	#02	E1649-729-000	BRANK PANEL B	ブランクパネル B	6
27	#02	SL-4031081-SC	SCREW M3 X 10	なべねじセムス M 3 L = 1 0	28
28		E9641-729-000	MAGNESCALE DETECTOR (30)	マグネスケールディテクタ (30)	1
29		E9641-729-B00	SENSOR HEAD (X 8M)	センサヘッド (X 8 M)	(2)
30		E9641-729-C00	SENSOR HEAD (Y 8M)	センサヘッド (Y 8 M)	(2)
31		E9656-729-0A0	CPU BOARD ASM.	CPU ボード組	1
32	#03	HX-0054500-00	5 PHASE STEP DRIVER	5 相ステッピングモータドライバ	1
33	#02	E9881-729-0A0	HDD ASM.(E)	HDD 組 (E)	1
34	#05	E8614-729-AA0	XMP RELAY BOARD A ASM.	XMP 中継基板 A 組	1
35		400-11120	UPS BATTERY	U P S バッテリー	1
		NOTE(注記)	#01.....FOR IP-X BOARD #02.....FOR CE #03.....FOR EN #04.....FOR IMG-CPU BOARD #05.....UNTIL MACHINE REV.E #06.....AFTER MACHINE REV.F	I P - X 基板用 CE 用 EN 用 I M G - C P U 基板用 マシン REV. E まで マシン REV. F 以降	

6. BASE FRAME ELECTRIC APPARATUS COMPONENTS (3)(NEW TYPE)

ベースフレーム電装関係 (3) (新タイプ)

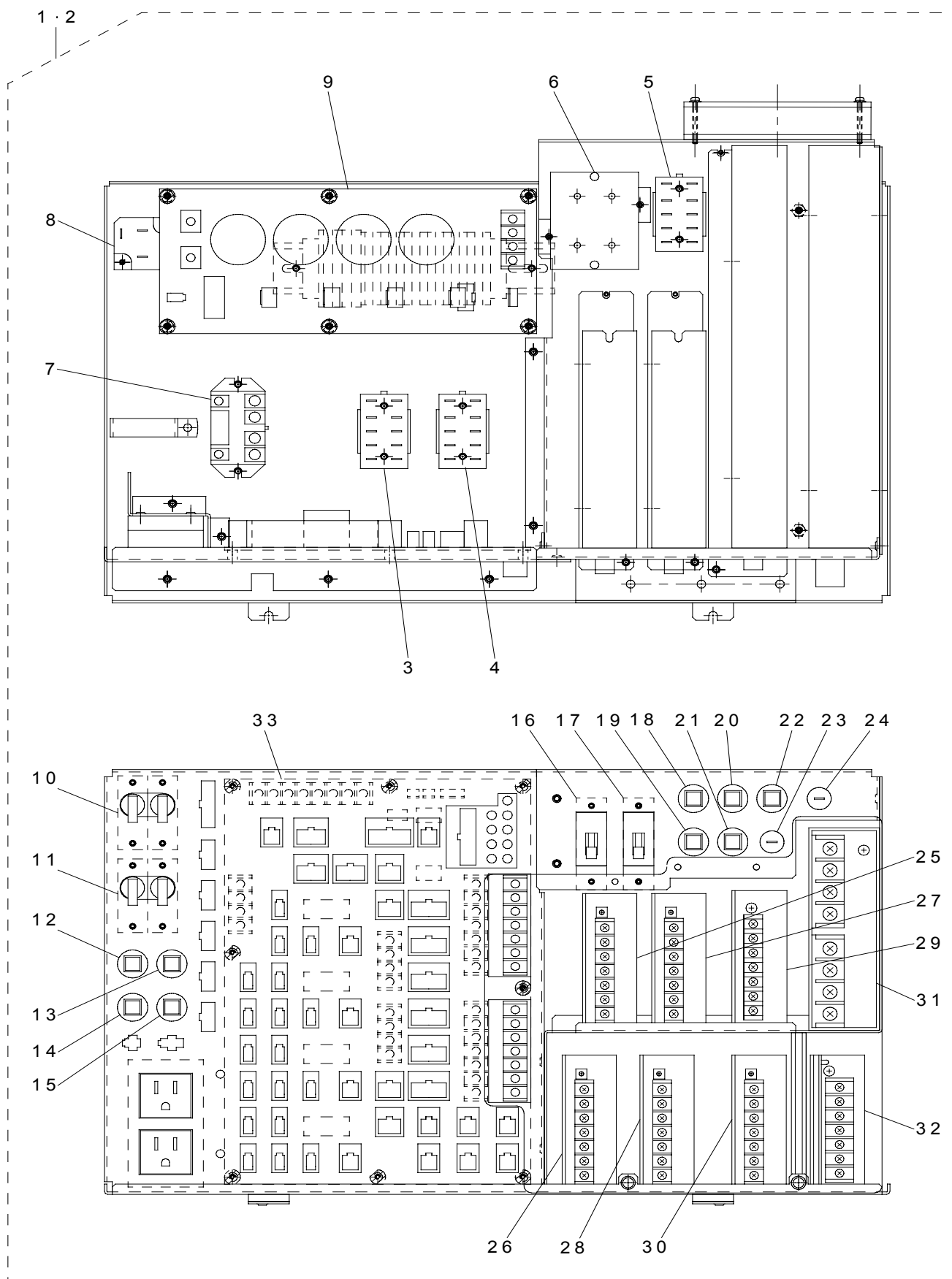
1 ~ 2



REF.NO	NOTE	PART NO	DESCRIPTION	品 名	Qty
1		E1662-729-AA0	POWER SOURCE UNIT (2030)	電源ユニット (2030)	1
2	#01	E1662-729-EA0	POWER SOURCE UNIT (2030CE)	電源ユニット (2030CE)	1
3		HB-0012800-00	RELAY	リレー	(1)
4		HB-0012800-00	RELAY	リレー	(5)
5		HB-0012800-0B	RELAY	リレー	(6)
6		HB-0013700-00	RELAY	リレー	(7)
7		HB-0013700-00	RELAY	リレー	(1)
8		HA-0049900-00	CIRCUIT PROTECTOR 30A	サーキットプロテクタ 30 A	(1)
9		HA-0049000-0A	CIRCUIT PROTECTOR 25A	サーキットプロテクタ 25 A	(1)
10		HA-0038000-0B	CIRCUIT PROTECTOR 10A	サーキットプロテクタ 10 A	(1)
11		HA-0038000-0C	PROTECTOR 15A	サーキットプロテクタ 15 A	(1)
12		HA-0045600-0A	PROTECTOR	サーキットプロテクタ	(1)
13		HA-0045600-00	PROTECTOR	サーキットプロテクタ	(1)
14		HA-0045600-0B	CIRCUIT PROTECTOR 15A	サーキットプロテクタ 15 A	(1)
15		HA-0038000-0B	CIRCUIT PROTECTOR 10A	サーキットプロテクタ 10 A	(1)
16		HA-0038000-0C	PROTECTOR 15A	サーキットプロテクタ 15 A	(1)
17		HA-0038000-00	CIRCUIT PROTECTOR	ブレーカー	(1)
18		HA-0038000-00	CIRCUIT PROTECTOR	ブレーカー	(1)
19		HA-0038000-0D	CIRCUIT PROTECTOR 5A	サーキットプロテクタ 5 A	(1)
20	#01	HA-0038000-0E	CIRCUIT PROTECTOR	サーキットプロテクタ	(1)
21		HX-0049400-0B	POWER SUPPLY 12V	電源 12 V	(1)
22		HX-0049400-0A	POWER SOURCE 3.3V	電源 3.3 V	(1)
23		KX-0000001-50	POWER SOURCE 6V	電源 6 V	(1)
24		HX-0054300-0A	POWER SUPPLY 24V	電源 24 V	(1)
25		HX-0054200-00	POWER SOURCE 12V	電源 12 V	(1)
26		HX-0054300-00	POWER SOURCE 5V	電源 5 V	(1)
27		HX-0054200-0A	POWER SOURCE 15V	電源 15 V	(1)
28	#01	HX-0054200-0B	POWER SOURCE 24V	電源 24 V	(1)
29		HG-0070600-00	DIODE BRIDGE	ダイオードブリッジ	(1)
30		E8638-729-0A0	N CIRCUIT BOARD ASM.	電源ユニット N 基板組	(1)
31		E8642-729-0A0	NZ CIRCUIT BOARD ASM.	電源ユニット NZ 基板組	(1)
32		HB-0011000-00	RELAY	リレー	(1)
33		E8605-729-0A0	OPERATION BOARD ASM.	オペレーション基板組	(1)
34		HA-0038000-0B	CIRCUIT PROTECTOR 10A	サーキットプロテクタ 10 A	(1)
		NOTE(注記)	#01....FOR EN	EN 用	

7. BASE FRAME ELECTRIC APPARATUS COMPONENTS (4)(OLD TYPE)

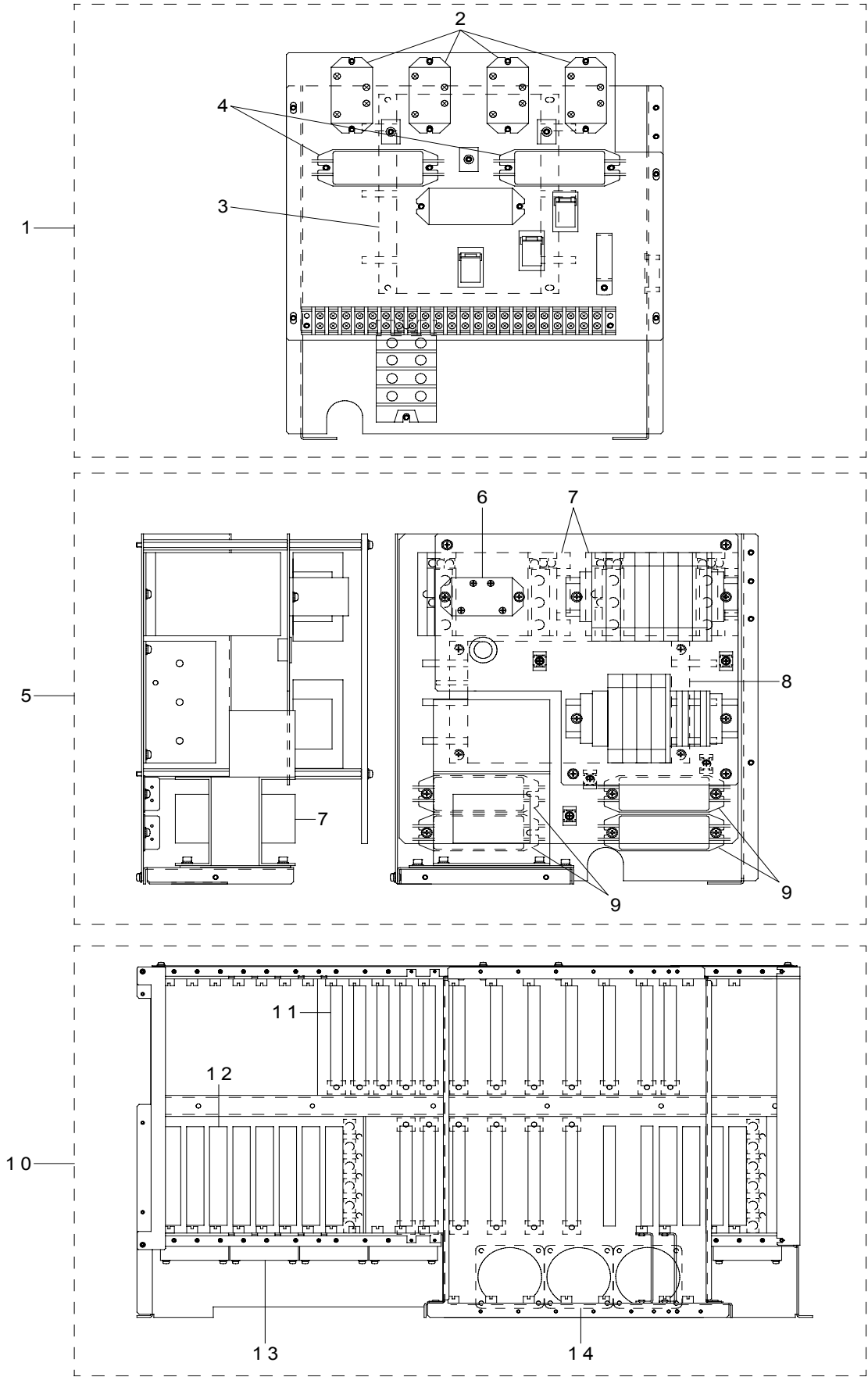
ベースフレーム電装関係 (4) (旧タイプ)



REF.NO	NOTE	PART NO	DESCRIPTION	品 名	Qty
1		E1602-729-AA0	POWER SOURCE UNIT (2030)	電源ユニット (2030)	1
2	#01	E1602-729-EA0	POWER SOURCE UNIT (2030CE)	電源ユニット (2030CE)	1
3		HB-0012800-00	RELAY	リレー	(1)
4		HB-0012800-00	RELAY	リレー	(1)
5		HB-0012800-0B	RELAY	リレー	(1)
6		HB-0012900-00	RELAY	リレー	(1)
7		HB-0011000-00	RELAY	リレー	(1)
8		HG-0066600-00	DIODE BRIDGE	ダイオードブリッジ	(1)
9		E8641-729-0A0	CIRCUIT BOARD ASM.	電源ユニット Z θ 基板組	(1)
10		HA-0019200-0C	CIRCUIT PROTECTOR	サーキットプロテクタ	(1)
11		HA-0026200-0A	CIRCUIT PROTECTOR	サーキットプロテクタ	(1)
12		HA-0038000-00	CIRCUIT PROTECTOR	ブレーカー	(1)
13		HA-0038000-0C	PROTECTOR 15A	サーキットプロテクタ 15 A	(1)
14		HA-0038000-0E	CIRCUIT PROTECTOR	サーキットプロテクタ	(1)
15		HA-0038000-0B	CIRCUIT PROTECTOR 10A	サーキットプロテクタ 10 A	(1)
16		HA-0045600-0A	PROTECTOR	サーキットプロテクタ	(1)
17		HA-0045600-00	PROTECTOR	サーキットプロテクタ	(1)
18		HA-0038000-0B	CIRCUIT PROTECTOR 10A	サーキットプロテクタ 10 A	(1)
19		HA-0038000-0C	PROTECTOR 15A	サーキットプロテクタ 15 A	(1)
20		HA-0038000-0C	PROTECTOR 15A	サーキットプロテクタ 15 A	(1)
21		HA-0038000-00	CIRCUIT PROTECTOR	ブレーカー	(1)
22		HA-0038000-00	CIRCUIT PROTECTOR	ブレーカー	(1)
23		HF-0015004-00	FUSE 4A	ヒューズ 4 A	(1)
24	#01	HF-0015030-P0	FUSE	ヒューズ	(1)
25		HX-0051400-00	POWER	電源	(1)
26		HX-0051500-0B	POWER SOURCE	電源	(1)
27		HX-0051500-0C	POWER SOURCE	電源	(1)
28		HX-0051500-0A	POWER SOURCE	電源	(1)
29		HX-0048400-00	SWITCH POWER SUPPLY (5V/250W)	電源	(1)
30	#01	HX-0051500-00	POWER SOURCE	電源	(1)
31		HX-0048200-00	SWITCH POWER SUPPLY (24V/500W)	電源	(1)
32		KX-0000000-90	SWITCH POWER SUPPLY (6V/100W)	スイッチング電源	(1)
33		E8639-729-0A0	CE CIRCUIT BOARD ASM.	電源ユニット CE 基板組	(1)
		NOTE(注記)	#01....FOR EN	EN 用	

8. BASE FRAME ELECTRIC APPARATUS COMPONENTS (5)

ベースフレーム電装関係 (5)



REF.NO	NOTE	PART NO	DESCRIPTION	品 名	Qty
1	#01	E1601-729-0A0	AC POWER INPUT UNIT	AC 電源入力ユニット	1
2	#01	HB-0010200-0A	RELAY	リレー	(4)
3	#01	HN-0019600-00	NOISE FILTER	ノイズフィルタ	(1)
4	#01	E9216-729-0A0	TEMPERATURE FUSE ASM.	温度ヒューズ組	(1)
5	#02	E1661-729-DA0	AC POWER INPUT UNIT (CE)	AC 電源入力ユニット (CE)	1
6	#02	HB-0010200-0A	RELAY	リレー	(1)
7	#02	HA-0048900-00	MAGNETIC SWITCH-TYPE	電磁開閉器	(2)
8	#02	L972E-142-0A0	NOISE FILTER ASM.	ノイズフィルタ組	(1)
9	#02	E9214-729-0A0	RESISTANCE ASM.	突入電流防止抵抗組	(1)
10		E1603-729-0A0	CONTROL UNIT	コントロールユニット	1
11		E8610-729-0A0	BACK BOARD CIRCUIT BOARD ASM.	バックボード基板組	(1)
12		E9604-729-000	C-PCI BACK BOARD	C - P C I バックボード	(1)
13		E9241-729-0A0	CTRL UNIT BTM FAN(L) ASM.	CTRL ユニット BTM ファン (L) 組	(1)
14		E9242-729-0A0	CTRL UNIT BTM FAN(R) ASM.	CTRL ユニット BTM ファン (R) 組	(1)
	NOTE(注記)		#01.....FOR ST	ST 用	
			#02.....FOR CE,EN,JE	CE, EN, JE 用	

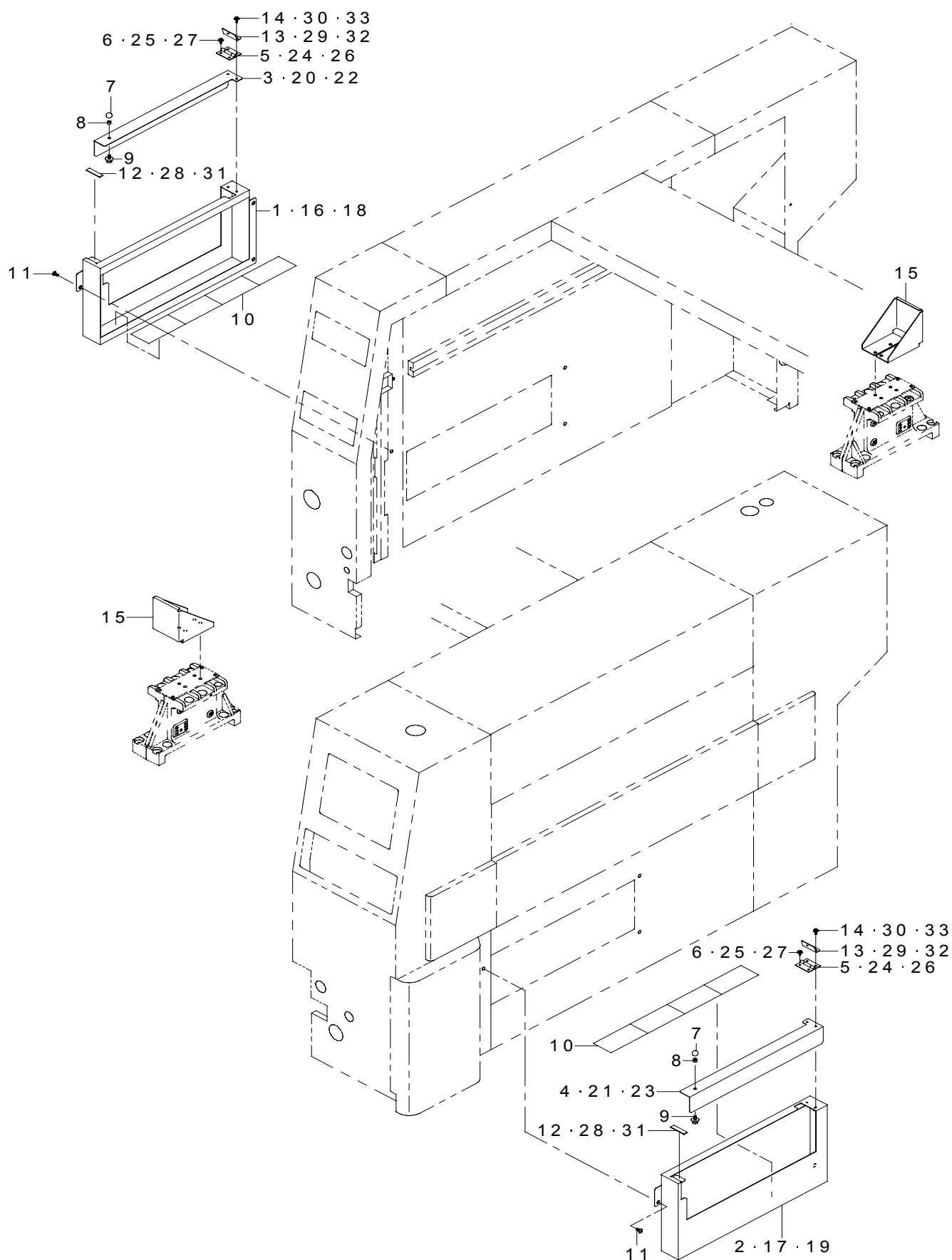
カバー関係 (1)



REF.NO	NOTE	PART NO	DESCRIPTION	品 名	Qty
1		E1324-729-000-A	COVER FUL30	カバー FUL 30	1
2		SL-6051092-TN	SCREW	座金付き六角穴ボルト	1
3		SL-6061492-TN	SCREW	座金付き六角穴ボルト	3
4		E1450-729-000	CABLE COVER FUL	ケーブルカバー FUL	1
5		SL-6040892-TN	SCREW	座金付き六角穴ボルト	2
6		E1451-729-000	CABLE GUIDE	ケーブルガイド	1
7		SM-0040601-SC	SCREW M4X0.7 L=6	トラス小ねじ M 4 X 0. 7 L = 6	1
8		NM-6040001-SC	NUT M4	六角ナット M 4	1
9		E1462-729-000-A	PULLEY COVER L 30	プーリカバー L (30)	1
10		NM-6060001-SC	NUT M6	六角ナット M 6 1種	3
11	#05	SM-0040601-SC	SCREW M4X0.7 L=6	トラス小ねじ M 4 X 0. 7 L = 6	4
12		E9668-729-000	LIQUID CRYSTAL PANEL	液晶パネル	1
13		E5776-172-000	TOP COVER PACKING PU	トップカバー パッキン PU	2
14		E1325-729-000-A	COVER FUR 30	カバー FUR 30	1
15		E1345-725-000	LCD SHEET	LCD シート	1
16		E9615-729-000	LIQUID CRYSTAL PANEL	液晶パネル	1
17		SL-4030681-SC	SCREW M3 L=6	座金付きなべ小ねじ M 3 L = 6	6
18		E1383-729-000	BOARD BASE	基板ベース	1
19		SM-4860801-SC	SCREW M2.6 L=8	なべ小ねじ M 2. 6 L = 8	2
20		NM-6860003-SC	NUT M2.6	六角ナット M 2. 6 3種	2
21		SL-4030681-SC	SCREW M3 L=6	座金付きなべ小ねじ M 3 L = 6	2
22		E1388-729-000	LCD BOARD BASE	LCD 基板ベース	1
23		E9669-729-000	RGB CHANGING BOARD	RGB 変換基板	1
24		SM-0061201-SC	SCREW M6 L=12	トラスねじ M 6 L = 12	11
25		SL-4030681-SC	SCREW M3 L=6	座金付きなべ小ねじ M 3 L = 6	8
26	#01	E1374-729-000	COVER CUC 30	カバー CUC 30	1
27		E1375-729-000	COVER CUC 30E	カバー CUC 30 E	1
28		SL-6051092-TN	SCREW	座金付き六角穴ボルト	1
29		SL-6061492-TN	BOLT	座金付き六角穴ボルト	3
30		E1454-729-000	LCD COVER	LCD カバー	1
31		SM-0040601-SC	SCREW M4X0.7 L=6	トラス小ねじ M 4 X 0. 7 L = 6	6
32		E1316-725-000	HANDLE PLATE	ハンドルプレート	1
33		SM-0061201-SC	SCREW	トラスねじ M 6 L = 12	2
34		E5704-700-000	SEAL	ハンドル回転シール	1
35		E1463-729-000-A	PULLEY COVER 30	プーリカバー R (30)	1
36		SM-0040601-SC	SCREW M4X0.7 L=6	トラス小ねじ M 4 X 0. 7 L = 6	4
37		WS-0610002-KN	SPRING WASHER 6.1X12.2X1.5	ばね座金 M 6	1
38		E1326-729-000-A	COVER RUL 30	カバー RUL 30	1
39		SL-6051092-TN	SCREW	座金付き六角穴ボルト	1
40		SL-6061492-TN	SCREW	座金付き六角穴ボルト	2
41		E1327-729-000-A	COVER RUR 30	カバー RUR 30	1
42		SL-6051092-TN	SCREW	座金付き六角穴ボルト	1
43		SL-6061492-TN	BOLT	座金付き六角穴ボルト	2
44		E1461-729-000	CABLE COVER RUR	ケーブルカバー RUR	1
45		NM-6040001-SC	NUT M4	六角ナット M 4	2
46		NM-6080001-SC	NUT M8X1.25	六角ナット M 8 1種	2
47		WS-0820002-KN	SPRING WASHER M8	ばね座金 M 8	2
48		WP-0841601-SC	WASHER 8.4X17.4X1.6	平座金みがき丸 M 8	2
49		HX-0032600-0F	BUSH	ブッシュ	1
50		HX-0005500-0N	RUBBER BUSHING	ブッシュ	1
51		E1348-700-000	SAFETY COVER STOPPER	安全カバーストップパ	7
52		SL-6052092-TN	SCREW	座金付き六角穴ボルト	7
53		HX-0032600-0H	CABLE PARTS	束線パーツ	6
54		HX-0032600-0M	DOME PLUG	ドーム プラグ	4
55		CM-3009001-06	LABEL(100)	可動部注意ラベル (100)	2
56		CM-3009001-05	LABEL(75)	可動部注意ラベル (75)	2
57	#01	E1334-729-000-C	COVER CUL 30	カバー CUL 30	1
58		E1335-729-000-C	COVER CUL 30E	カバー CUL 30 E	1
59		SM-0061201-SC	SCREW M6 L=12	トラスねじ M 6 L = 12	7
60		E1344-729-000-C	COVER CUR 30	カバー CUR 30	1
61	#01	E1345-729-000-C	COVER CUR 30E	カバー CUR 30 E	1
62		SM-0061201-SC	SCREW M6 L=12	トラスねじ M 6 L = 12	7
63		E1354-729-000	COVER SUL 30M	カバー SUL 30 M	1
64		NM-6060003-SC	NUT M6	六角ナット M 6	1
65	#01	E1356-729-000	COVER SUL 30E	カバー SUL 30 E	1
66		SM-0061201-SC	SCREW	トラスねじ M 6 L = 12	9
67		E1364-729-000-A	COVER SUR 30	カバー SUR 30	1
68		SL-6061292-TN	SCREW	座金付き六角穴ボルト	4
69	#01	E1366-729-000-A	COVER CUR 30E	カバー SUR 30 E	1
70	#02	E1355-729-000	COVER SUL 30L	カバー SUL 30 L	1
71	#02	E1365-729-000	COVER SUR 30L	カバー SUR 30 L	1
72	#02	E1334-729-000-C	COVER CUL 30	カバー CUL 30	1
73	#02	E1344-729-000-C	COVER CUR 30	カバー CUR 30	1
74	#03	E1291-729-000	LCD COVER A	LCD カバー A	1
75	#03	E1292-729-000	LCD COVER B	LCD カバー B	1
76	#04	E9669-729-000	RGB CHANGING BOARD	RGB ヘンカン基板	1
77	#04	E1388-729-000	LCD BOARD BASE	LCD 基板ベース	1
78	#04	E9671-729-000	INVERTER	インバータ	1
79		SL-4030891-SC	SCREW M3X8	なべ小ねじセムス M 3 L = 8	4
80		SL-6041092-TN	SCREW	座金付き六角穴ボルト	1
81		E2424-725-000	STOPPER RUBBER R	ストップパゴム	1
82		400-29655	STOPER SUPORT 30FR	ストップパサポート30 FR	1
83		E1467-729-000	STOPPER SUPPORT	ストップパサポート	3
		NOTE(注記)	#01....FOR 2030E #02....FOR 2030L #03....FOR EN #04....NECESSARY PARTS WHEN REPLACING VGA → S-VGA #05....NECESSARY PARTS WHEN REPLACING VGA → SVGA,S-VGA → VGA	2030 E 用 2030 L 用 EN 用 VGA → S - VGA 交換時必要部品 VGA → SVGA, S - VGA → VGA 交換時必要部品	

10. COVER COMPONENTS (2) (FOR CE)

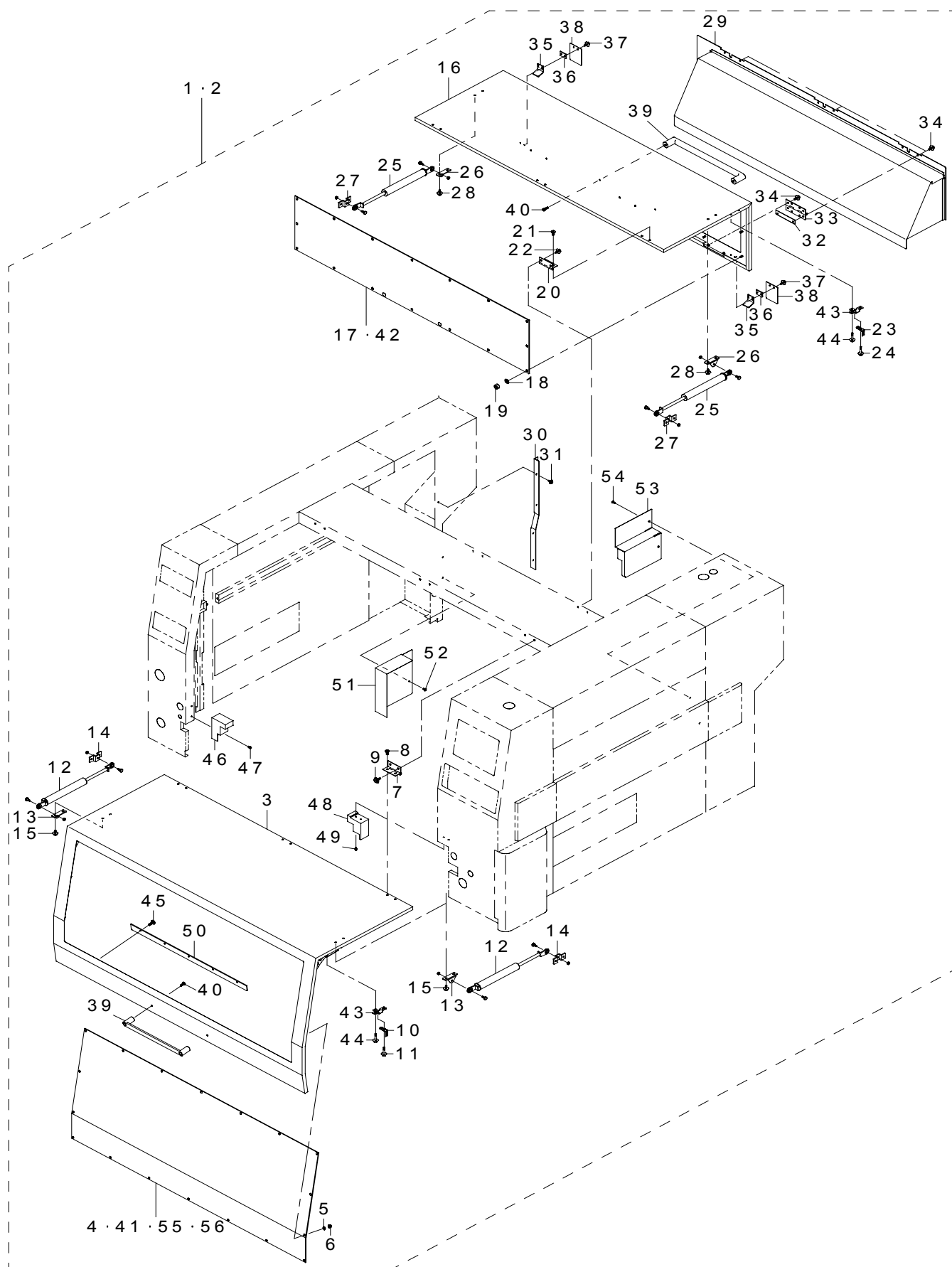
カバー関係 (2) (CE 用)



REF.NO	NOTE	PART NO	DESCRIPTION	品 名	Qty
1		E1169-729-000	CONVEYOR COVER BASE L 30M	搬送カバーベース L 30 M	1
2		E1170-729-000	CONVEYOR COVER BASE R 30M	搬送カバーベース R 30 M	1
3		E1161-729-000	CONVEYOR COVER L 30M	搬送カバー L 30 M	1
4		E1162-729-000	CONVEYOR COVER R 30M	搬送カバー R 30 M	1
5		E1471-173-000	BUCKLE HINGE	バックル ヒンジ	2
6		SL-6030892-TN	SCREW	座金付き六角穴ボルト	4
7		G2307-270-000	THREAD RISING KNOB	糸浮かしノブ	2
8		E2063-721-000	PUSHER COLLAR	プッシャカラー	2
9		SL-6041292-TN	SCREW	座金付き六角穴ボルト	2
10		E1143-721-000	WOOLEN CLOTH PAPER	搬送カバーラシャペーパー (CE)	4
11		SM-0051001-SC	SCREW	トラスねじ M5 L=10	12
12		E1346-721-000	KEYBOARD MAGNET	キーボードマグネット	2
13		E1187-725-000	CONVEYOR COVER STOPPER(CE)	搬送カバーストップパ (CE)	2
14		SL-6031092-TN	SCREW	座金付き六角穴ボルト	4
15	#03	E1181-729-000	CENTER COVER	センターカバー	2
16	#01	E1173-729-000	CONVEYOR COVER L 30L	搬送カバー L 30 L	1
17	#01	E1174-729-000	CONVEYOR COVER R 30L	搬送カバー R 30 L	1
18	#02	E1175-729-000	CONVEYOR COVER L 30E	搬送カバー L 30 E	1
19	#02	E1176-729-000	CONVEYOR COVER R 30E	搬送カバー R 30 E	1
20	#01	E1165-729-000	CONVEYOR COVER L 30L	搬送カバー L 30 L	1
21	#01	E1166-729-000	CONVEYOR COVER R 30L	搬送カバー R 30 L	1
22	#02	E1167-729-000	CONVEYOR COVER L 30E	搬送カバー L 30 E	1
23	#02	E1168-729-000	CONVEYOR COVER R 30E	搬送カバー R 30 E	1
24	#01	E1471-173-000	BUCKLE HINGE	バックル ヒンジ	4
25	#01	SL-6030892-TN	SCREW	座金付き六角穴ボルト	8
26	#02	E1471-173-000	BUCKLE HINGE	バックル ヒンジ	6
27	#02	SL-6030892-TN	SCREW	座金付き六角穴ボルト	12
28	#01	E1346-721-000	KEYBOARD MAGNET	キーボードマグネット	4
29	#01	E1187-725-000	CONVEYOR COVER STOPPER(CE)	搬送カバーストップパ (CE)	4
30	#01	SL-6031092-TN	SCREW	座金付き六角穴ボルト	8
31	#02	E1346-721-000	KEYBOARD MAGNET	キーボードマグネット	6
32	#02	E1187-725-000	CONVEYOR COVER STOPPER(CE)	搬送カバーストップパ (CE)	6
33	#02	SL-6031092-TN	SCREW	座金付き六角穴ボルト	12
NOTE(注記)		#01.....FOR 2030L	2030 L 用		
		#02.....FOR 2030E	2030 E 用		
		#03.....FOR CE,EN	CE, EN 用		

11.COVER COMPONENTS (3)

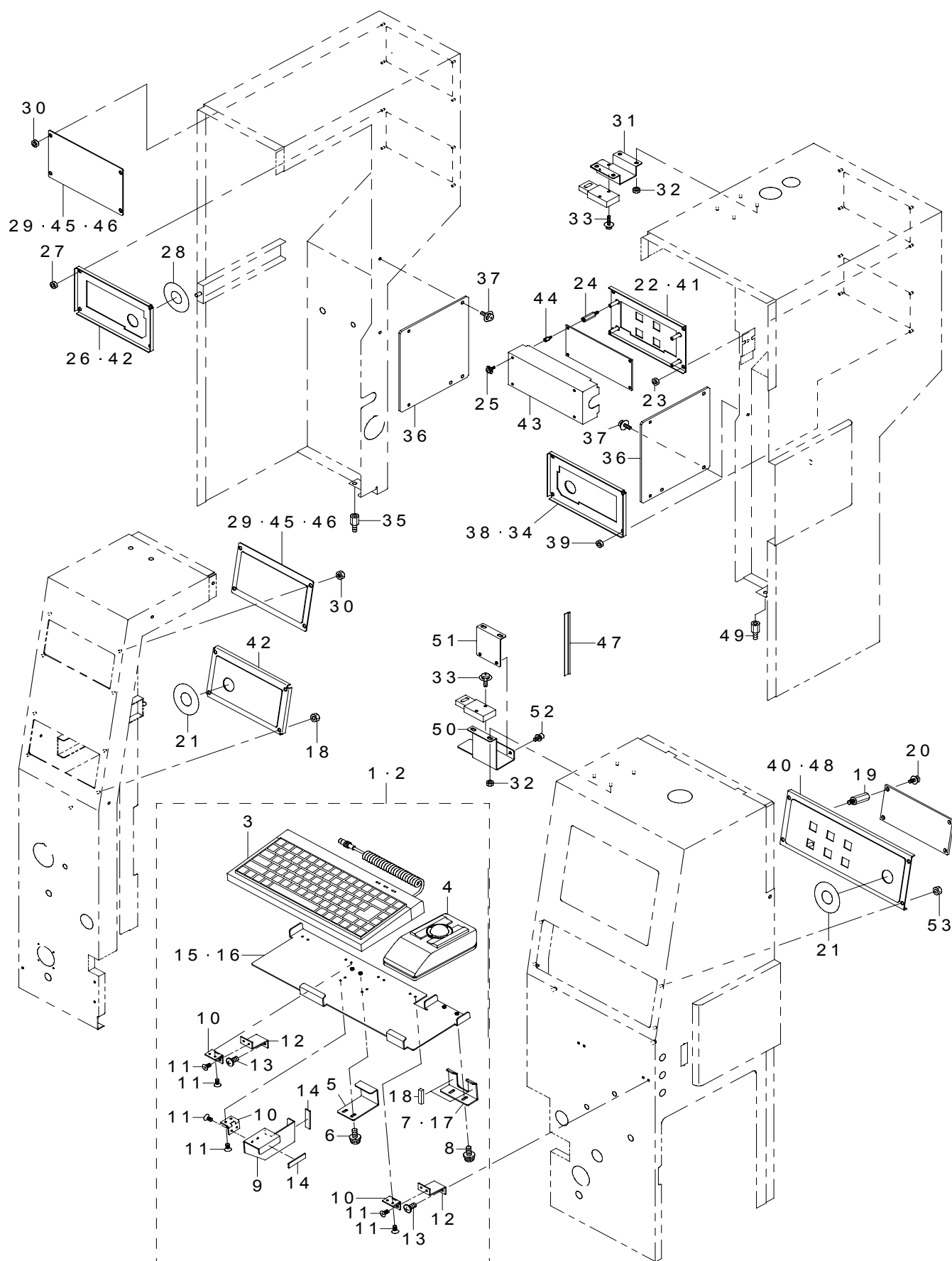
カバー関係 (3)



REF.NO	NOTE	PART NO	DESCRIPTION	品 名	Qty
1	#01	E1401-729-0A0	SAFETY COVER 30 ASM.	安全カバー 30組	1
2	#02	E1401-729-CA0	SAFETY COVER 30M ASM.(CE)	安全カバー 30 M 組 (CE)	1
3		400-23049	SAFETY COVER FRAME F 30	安全カバーフレーム F 30	(1)
4	#04	E1418-729-00B	SCW PLATE FU 30	SCW プレート FU 30	(1)
5		WP-0641600-SC	WASHEW 6.4X12.5X1.6	平座金	(18)
6		NM-6060001-SC	NUT M6	六角ナット M 6 1種	(18)
7		E1318-715-000	SAFTY COVER HINGE	安全カバー ヒンジ	(3)
8		SM-0061201-SC	SCREW	トラスねじ M 6 L = 12	(6)
9		SL-6061242-TN	SCREW	座金付き六角穴ボルト	(6)
10		HA-0049500-10	DOOR SWITCH KEY	ドアスイッチキー	(1)
11		SL-6041042-TN	SCREW	座金付き六角穴ボルト	(2)
12		E1482-729-000	GAS SPRING C	ガススプリング C	(2)
13		E1422-729-000	GS BRACKET A	GS ブラケット A	(2)
14		E1423-729-000	GS BRACKET B	GS ブラケット B	(2)
15		SL-6061292-TN	SCREW	座金付き六角穴ボルト	(8)
16		E1403-729-000-C	SAFETY COVER FRAME R30	安全カバーフレーム R 30	(1)
17	#05	E1419-729-000-B	SCW PLATE R30C	SCW プレート R 30 C	(1)
18		WP-0641600-SC	WASHEW 6.4X12.5X1.6	平座金	(12)
19		NM-6060001-SC	NUT M6	六角ナット M 6 1種	(12)
20		E1318-715-000	SAFTY COVER HINGE	安全カバー ヒンジ	(3)
21		SM-0061201-SC	SCREW	トラスねじ M 6 L = 12	(6)
22		SL-6061242-TN	SCREW	座金付き六角穴ボルト	(6)
23		HA-0049500-10	DOOR SWITCH KEY	ドアスイッチキー	(1)
24		SL-6041042-TN	SCREW	座金付き六角穴ボルト	(2)
25		E1481-729-000	GAS SPRING B	ガススプリング B	(2)
26		E1422-729-000	GS BRACKET A	GS ブラケット A	(2)
27		E1423-729-000	GS BRACKET B	GS ブラケット B	(2)
28		SL-6061292-TN	SCREW	座金付き六角穴ボルト	(8)
29	#03	E1151-729-000	FEEDER COVER R 30M	フィーダカバー R 30 M	(1)
30	#03	E1154-729-000	FC GUIDE RL 30	FC ガイド RL 30	(1)
31	#02	SL-6041092-TN	SCREW	座金付き六角穴ボルト	(4)
32	#02	E1192-725-000	FC HINGE PLATE B(CE)	FC ヒンジプレート B (CE)	(3)
33	#03	E1196-725-000	FC HINGE	FC ヒンジ	(3)
34	#02	SL-6051092-TN	SCREW	座金付き六角穴ボルト	(12)
35	#02	E1155-729-000	FC STOPPER A	FC ストッパ A	(2)
36	#02	E1153-729-000	FCS SPACER	FCS スパース	(2)
37	#02	SL-6041492-TN	SCREW	座金付き六角穴ボルト	(4)
38	#02	E1198-725-000	FC STOPPER PLATE B(CE)	FC ストッパプレート B (CE)	(2)
39	#01	E1470-729-000	KNOB WITH CAP	キャップ付き取手	(2)
40	#01	SM-6051402-TN	HEXAGONAL-HOLE BOLT M5 L=14	六角穴ボルト M 5 L = 14	(4)
41	#06	E1413-729-000-B	SCW PLATE FU 30	SCW プレート FU 30	(1)
42	#08	E1415-729-000-B	SCW PLATE R 30	SCW プレート R 30	(1)
43	#03	E1295-729-000	SAFETY KEY BRACKET	セーフティキーブラケット	(2)
44	#03	SL-6041042-TN	SCREW	座金付き六角穴ボルト	(2)
45	#03	SM-0030801-SC	SCREW M3 X 8	トラスねじ M 3 L = 8	(10)
46	#03	E1183-729-000	FL GUARD 30	FL ガード (30)	(1)
47	#03	SL-6030892-TN	SCREW	座金付き六角穴ボルト	(2)
48	#03	E1184-729-000	FR GUARD 30	FR ガード (30)	(1)
49	#03	SL-6030892-TN	SCREW	座金付き六角穴ボルト	(2)
50	#03	E1187-729-000	SAFETY COVER GUARD	安全カバーガード	(2)
51	#03	E1185-729-000	RL GUARD 30	RL ガード (30)	(1)
52	#03	SM-0040801-SC	SCREW M4 L=8	トラスねじ M 4 L = 8	(2)
53	#03	E1186-729-000	RR GUARD 30	RR ガード (30)	(1)
54	#03	SM-0040801-SC	SCREW M4 L=8	トラスねじ M 4 L = 8	(2)
55	#05	E1418-729-000-C	SCW PLATE FU 30C	SCW プレート FU 30 C	(1)
56	#07	E1413-729-000-C	SCW PLATE FU 30	SCW プレート FU 30	(1)
		NOTE(注記)	#01....EXCEPT CE #02....FOR CE #03....FOR EN #04....REV. B APPLICABLE TO THE MACHINE #05....FROM REV. B APPLICABLE TO THE MACHINE #06....OPTION(REV. B APPLICABLE TO THE MACHINE) #07....OPTION(FROM REV. C APPLICABLE TO THE MACHINE) #08....OPTION(FROM REV. B APPLICABLE TO THE MACHINE)	CE を除く CE 用 EN 用 該当マシン REV. B 該当マシン REV. B 以降 オプション (該当マシン REV. B) オプション (該当マシン REV. C 以降) オプション (該当マシン REV. B 以降)	

12.COVER COMPONENTS (4)

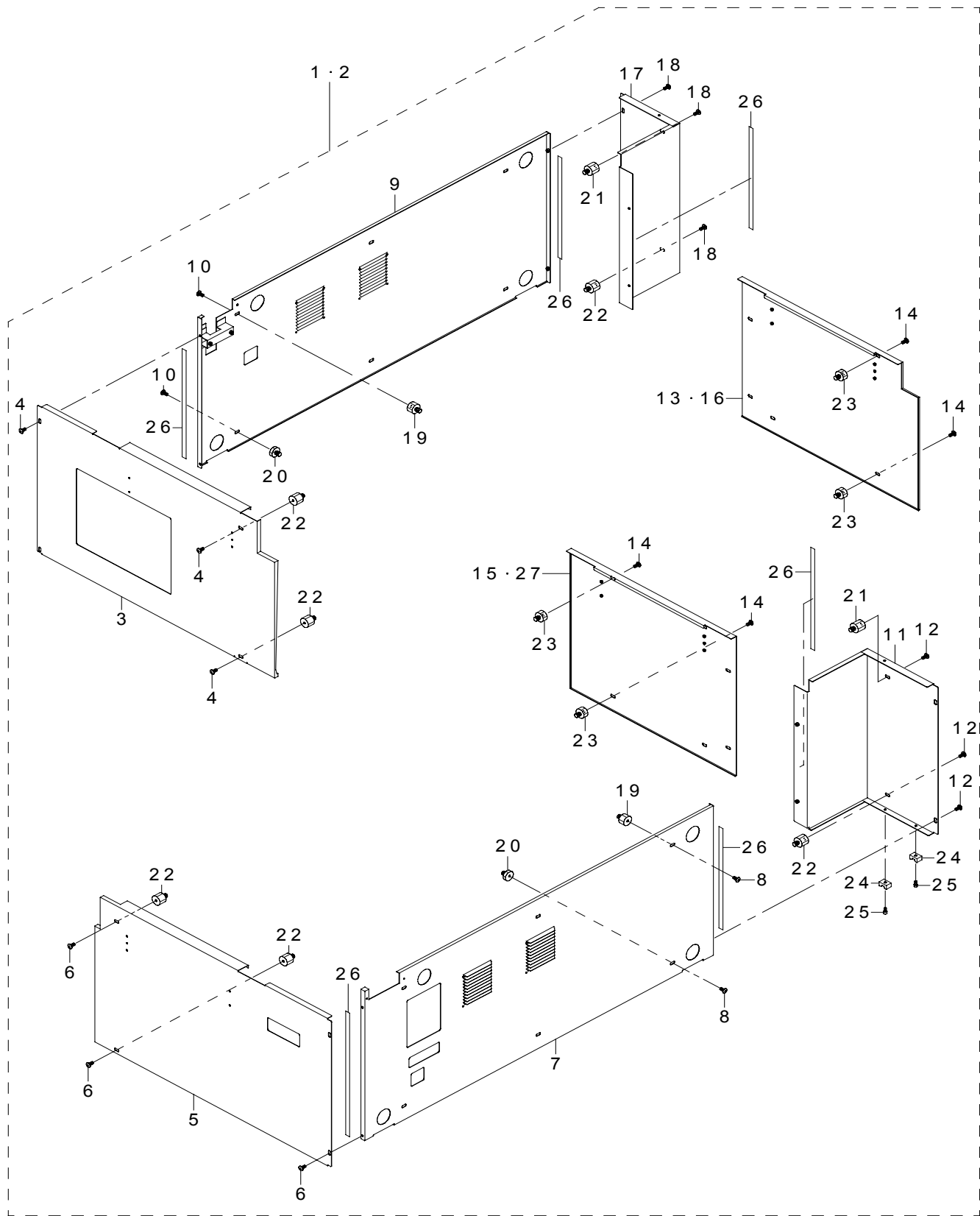
カバー関係 (4)



REF.NO	NOTE	PART NO	DESCRIPTION	品 名	Qty
1		E1309-729-0A0	KB BRACKET ASM.	K B ブラケット組	1
2	#02	E1309-729-0AA	KB BRACKET ASM.(NI)	K B ブラケット組 (N I)	1
3		400-12520	KEYBOARD ASM(KE-2020ST)	キーボード組 (K E - 2 0 2 0 S T)	(1)
4		E9646-729-000	TRUCK BALL	トラックボール	(1)
5		E1394-729-000	KB CLAMP	K B クランプ	(1)
6		SL-4040891-SC	SCREW M4 L=8	座金付きなべ小ねじ M 4 L = 8	(2)
7		E1391-729-000	TB CLAMP	T B クランプ	(1)
8		SL-4040891-SC	SCREW M4 L=8	座金付きなべ小ねじ M 4 L = 8	(2)
9		E1396-729-000	KB STAND	K B スタンド	(1)
10		E1349-721-000	KEYBOARD HINGE	キーボードヒンジ	(3)
11		SM-1030501-SC	SCREW M3 L=5	皿小ねじ M 3 L = 5	(12)
12		E1395-729-000	KEYBOARD MOUNTING PLATE	キーボード取付板	(2)
13		SM-0040601-SC	SCREW M4X0.7 L=6	トラス小ねじ M 4 X 0. 7 L = 6	(4)
14		E1346-721-000	KEYBOARD MAGNET	キーボードマグネット	(2)
15		E1390-729-000	KB BRACKET	K B ブラケット	(1)
16	#02	E1390-729-00A	KB BRACKET (NI)	K B ブラケット (N I)	(1)
17	#02	E1391-729-00A	TB CLAMP (NI)	T B クランプ (N I)	(1)
18		E5776-172-000	TOP COVER PACKING PU	トップカバー パッキン PU	(0.06)
19		HX-0035400-OG	BOARD PARTS	基板パーツ	4
20		SL-4030681-SC	SCREW M3 L=6	座金付きなべ小ねじ M 3 L = 6	4
21		E1326-715-000	EMERGENCY SEAL	エマージェンシ シール	2
22	#01	E1442-729-00A	SWITCH PANEL R1(ZN)	スイッチパネル R 1 (Z N)	1
23		NM-6040001-SC	NUT M4	六角ナット M 4	4
24		HX-0035400-OG	BOARD PARTS	基板パーツ	4
25		SL-4030681-SC	SCREW M3 L=6	座金付きなべ小ねじ M 3 L = 6	4
26	#01	E1443-729-00A	SWITCH PANEL R2(ZN)	スイッチパネル R 2 (Z N)	1
27		NM-6040001-SC	NUT M4	六角ナット M 4	4
28		E1326-715-000	EMERGENCY SEAL	エマージェンシ シール	2
29		E1433-729-00L	BRAND MARK 30M	ブランドマーク 3 0 M	2
30		NM-6040001-SC	NUT M4	六角ナット M 4	8
31		E1455-729-000	DOOR SWITCH BASE	ドアスイッチベース	1
32		NM-6040001-SC	NUT M4	六角ナット M 4	8
33		SL-6042542-TN	SCREW	座金付き六角穴ボルト	4
34		E1434-729-00A	SWITCH PANEL R3	スイッチパネル R 3	1
35		E5216-729-000	VCS STUD(EC)	V C S スタッド (E C)	1
36		E1460-729-000	AREA SENSOR BRACKET	エリアセンサブラケット	2
37		SL-6041092-TN	SCREW	座金付き六角穴ボルト	4
38	#01	E1444-729-00A	SWITCH PANEL R3(ZN)	スイッチパネル R 3 (Z N)	1
39		NM-6040001-SC	NUT M4	六角ナット M 4	4
40		E1430-729-00A	SWITCH PANEL F	スイッチパネル F	1
41		E1431-729-00A	SWITCH PANEL R1	スイッチパネル R 1	1
42		E1432-729-00A	SWITCH PANEL R2	スイッチパネル R 2	2
43	#01	E1193-729-000	OP SW PWB COVER (CE)	OP SW PWB カバー (C E)	1
44	#01	HX-0035400-OC	BASE PARTS	基板パーツ	4
45		E1433-729-00M	BRAND MARK 30L	ブランドマーク 3 0 L	2
46		E1433-729-00N	BRAND MARK 30E	ブランドマーク 3 0 E	2
47	#01	HX-0050300-00	EMI GASKET	EMI ガasket	1
48	#01	E1441-729-00A	SWITCH PANEL F(ZN)	スイッチパネル F (Z N)	1
49		E4410-172-000	BASE SD	OMR ベース SD	1
50		400-23050	DOOR SWICH BASE FA	ドアスイッチベース F A	1
51		400-23051	DOOR SWICH BASE FB	ドアスイッチベース F B	1
52		SL-6040892-TN	BOLT	座金付き六角穴ボルト	2
53		NM-6040001-SC	NUT M4	六角ナット M 4	8
		NOTE(注記)	#01.....FOR CE #02.....OPTIONAL PARTS	C E 用 オプション部品	

13.COVER COMPONENTS (5)

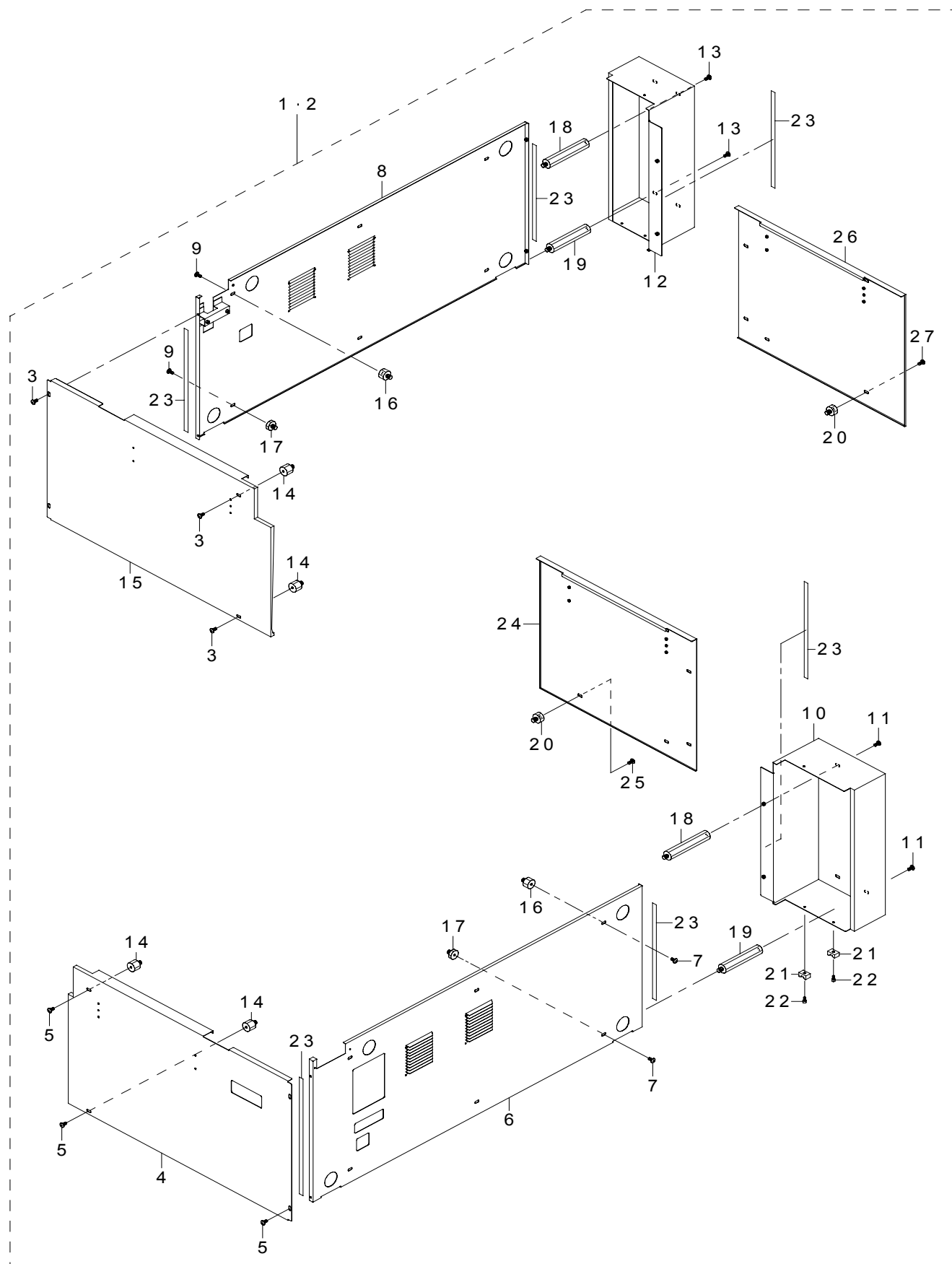
カバー関係 (5)



REF.NO	NOTE	PART NO	DESCRIPTION	品 名	Qty
1	#01	E1501-729-0E0	BOTTOM COVER 5 ASM.	ボトムカバー 5組	1
2	#02	E1501-729-BE0	BOTTOM COVER 5 ASM.(CE)	ボトムカバー 5組 (CE)	1
3		E1521-729-000-B	COVER FBL	カバー FBL	(1)
4		SM-0061201-SC	SCREW M6 L=12	トラスねじ M6 L=12	(4)
5		E1522-729-000	COVER FBR	カバー FBR	(1)
6		SM-0061201-SC	SCREW M6 L=12	トラスねじ M6 L=12	(4)
7		E1523-729-000-B	COVER SBR30	カバー SBR 30	(1)
8		SM-0061201-SC	SCREW M6 L=12	トラスねじ M6 L=12	(6)
9		E1524-729-000-B	COVER SBL30	カバー SBL 30	(1)
10		SM-0061201-SC	SCREW M6 L=12	トラスねじ M6 L=12	(6)
11		E1525-729-000-B	COVER RBR30 (30)	カバー RBR 30 (30)	(1)
12		SM-0061201-SC	SCREW M6 L=12	トラスねじ M6 L=12	(4)
13	#03	E1528-729-000-B	COVER RBCL30	カバー RBCL 30	(1)
14		SM-0061201-SC	SCREW M6 L=12	トラスねじ M6 L=12	(8)
15	#02	E1519-729-000-B	COVER RBCR30M	カバー RBCR 30M	(1)
16	#02	E1520-729-000-B	COVER RBCL30M	カバー RBCL 30M	(1)
17		E1530-729-000-B	COVER RBL30 (30)	カバー RBL 30 (30)	(1)
18		SM-0061201-SC	SCREW M6 L=12	トラスねじ M6 L=12	(4)
19		E1543-729-000	COVER STUD SU	カバースタッド SU	(6)
20		E1544-729-000	COVER STUD SL	カバースタッド SL	(6)
21		E1545-729-000	COVER STUD RU (30)	カバースタッド RU (30)	(2)
22		E1546-729-000	COVER STUD RL (30)	カバースタッド RL (30)	(6)
23		E1553-729-000	COVER STUD RC	カバースタッド RC	(8)
24		HX-0029400-00	FIXED BASE	固定ベース	(2)
25		SM-6030602-TN	SCREW M3X0.5 L=6	六角穴ボルト M3 X 0.5 L=6	(2)
26	#04	HX-0050300-00	EMI GASKET	EMI ガasket	(6)
27	#03	E1527-729-000-B	COVER RBCR30	カバー RBCR 30	(1)
NOTE(注記)			#01....FOR USE IN JAPAN	日本用	
			#02....FOR 2030M	2030 M用	
			#03....FOR 2030L	2030 L用	
			#04....FOR CE	CE用	

14.COVER COMPONENTS (6)

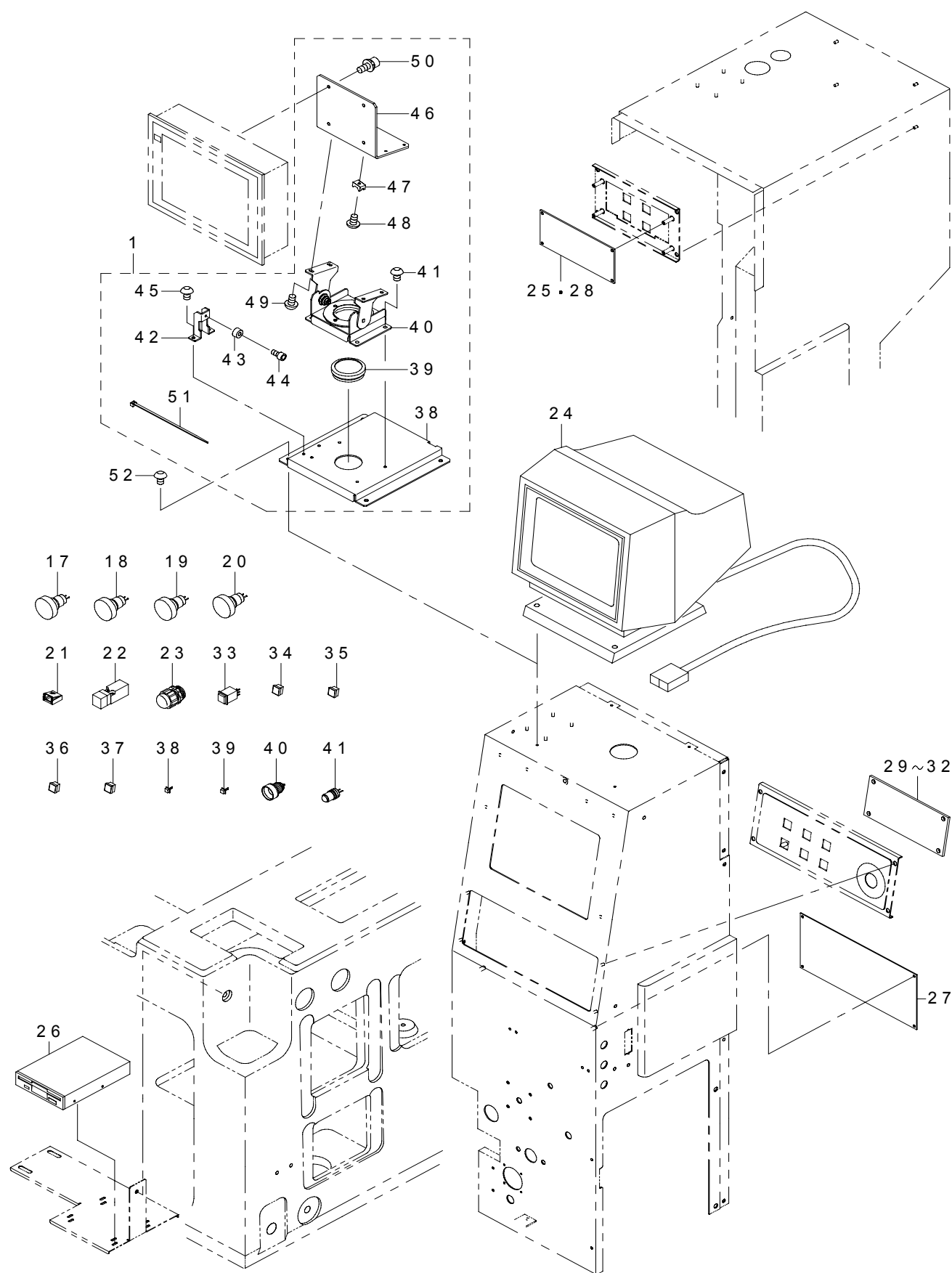
カバー関係 (6)



REF.NO	NOTE	PART NO	DESCRIPTION	品 名	Qty
1	#01	E1501-729-0F0	BOTTOM COVER 6 ASM.	ボトムカバー 6組	1
2	#02	E1501-729-BF0	BOTTOM COVER 6 ASM.(CE)	ボトムカバー 6組 (CE)	1
3		SM-0061201-SC	SCREW M6 L=12	トラスねじ M 6 L = 1 2	(4)
4		E1522-729-000	COVER FBR	カバー FBR	(1)
5		SM-0061201-SC	SCREW M6 L=12	トラスねじ M 6 L = 1 2	(4)
6		E1523-729-000-B	COVER SBR30	カバー SBR 30	(1)
7		SM-0061201-SC	SCREW M6 L=12	トラスねじ M 6 L = 1 2	(6)
8		E1524-729-000-B	COVER SBL30	カバー SBL 30	(1)
9		SM-0061201-SC	SCREW M6 L=12	トラスねじ M 6 L = 1 2	(6)
10		E1531-729-000-B	COVER RBR30 (154)	カバー RBR 30 (154)	(1)
11		SM-0061201-SC	SCREW M6 L=12	トラスねじ M 6 L = 1 2	(4)
12		E1536-729-000-B	COVER RBL30 (154)	カバー RBL 30 (154)	(1)
13		SM-0061201-SC	SCREW M6 L=12	トラスねじ M 6 L = 1 2	(4)
14		E1546-729-000	COVER STUD RL (30)	カバースタッド RL (30)	(4)
15		E1521-729-000-B	COVER FBL	カバー FBL	(1)
16		E1543-729-000	COVER STUD SU	カバースタッド SU	(6)
17		E1544-729-000	COVER STUD SL	カバースタッド SL	(6)
18		E1551-729-000	COVER STUD RU(154)	カバースタッド RU (154)	(4)
19		E1552-729-000	COVER STUD RL(154)	カバースタッド RL (154)	(4)
20		E1553-729-000	COVER STUD RC	カバースタッド RC	(8)
21		HX-0029400-00	FIXED BASE	固定ベース	(2)
22		SM-6030602-TN	SCREW M3X0.5 L=6	六角穴ボルト M 3 X 0. 5 L = 6	(2)
23	#02	HX-0050300-00	EMI GASKET	EMI ガasket	(6)
24		E1519-729-000-B	COVER RBCR30M	カバー RBCR 30 M	(1)
25		SM-0061201-SC	SCREW M6 L=12	トラスねじ M 6 L = 1 2	(4)
26		E1520-729-000-B	COVER RBCL30M	カバー RBCL 30 M	(1)
27		SM-0061201-SC	SCREW M6 L=12	トラスねじ M 6 L = 1 2	(4)
		NOTE(注記)	#01.....FOR 2030E #02.....FOR CE	2030 E 用 CE 用	

15. COVER ELECTRIC APPARATUS COMPONENTS

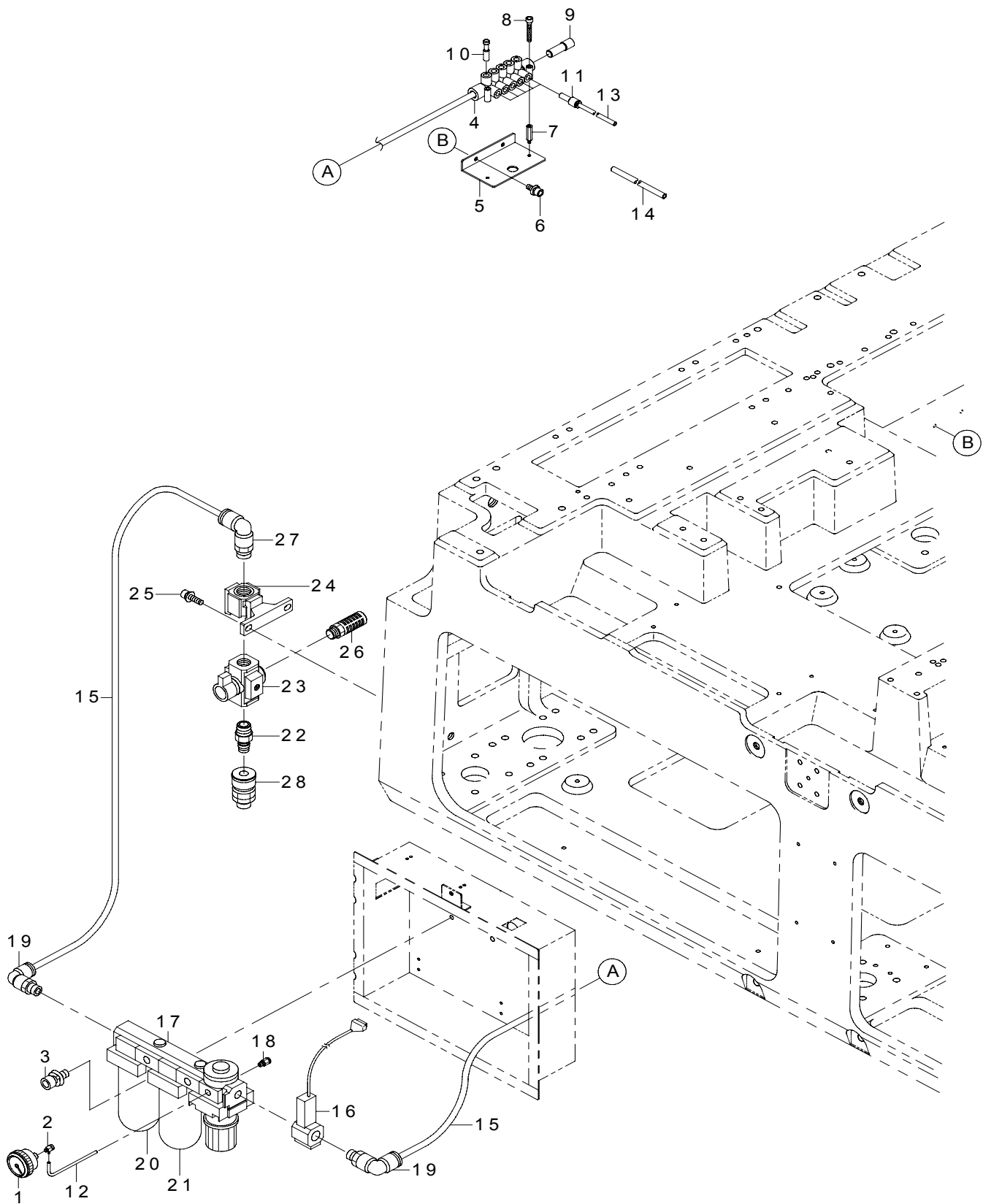
カバー電装関係



REF.NO	NOTE	PART NO	DESCRIPTION	品 名	Qty
1		400-33517	VISION MONITOR BRACKET ASM	画像モニタブラケット組	1
2		400-99654	CRT BASE	C R T ベース	(1)
3		HX-0022100-0A	RUBBER BUSHING	ゴムブッシュ	(1)
4		400-99655	FREE STOP HINGE	フリーストップヒンジ	(1)
5		SL-6040892-TN	BOLT	座金付き六角穴ボルト	(4)
6		400-99657	CRT STOPPER	C R T ストップパ	(1)
7		L127E-021-000	COVER CUSHION	カバークッション	(1)
8		SM-6030602-TN	SCREW M3X6	六角穴ボルト M 3 X 6	(1)
9		SL-6040892-TN	BOLT	座金付き六角穴ボルト	(2)
10		400-99656	CRT BR	C R T ブラケット	(1)
11		HX-0029400-00	FIXED BASE	固定ベース	(1)
12		SM-4040601-SC	SCREW M4X0.7 L=6	なべ小ねじ M 4 X 0. 7 L =6	(1)
13		SL-6040892-TN	BOLT	座金付き六角穴ボルト	(4)
14		SL-6041092-TN	SCREW	座金付き六角穴ボルト	(4)
15		EA-9500B01-00	CABLE BAND	束線バンド	(1)
16		SM-3040652-TN	SCREW M4 L=6	丸ねじ M 4 L =6	4
17	#02	HA-0050100-30	SWITCH BOTTON	スイッチボタン	2
18	#02	HA-0050100-3A	SWITCH BOTTON	スイッチボタン	2
19	#02	HA-0050100-3B	SWITCH BOTTON	スイッチボタン	2
20	#02	HA-0050100-3C	SWITCH BOTTON	スイッチボタン	2
21		HA-0023700-30	PUSH BUTTON SW GUARD BARRIER	押しボタンスイッチ ガードバリア	2
22		HA-0047200-00	DOOR SWITCH	ドアスイッチ	2
23		HX-0050000-00	CONDUIT	コンジット	2
24	#04	400-33446	VISION MONITOR ST ASM	画像モニタ S T 組	1
25	#03	E8617-729-CA0	OPERATION SW BOARD C ASM.	オペレーション SW 基板 C 組	1
26		E9619-729-000	FDD	FDD	1
27		E8605-729-0A0	OPERATION BOARD ASM.	オペレーション基板組	1
28	#01	E8617-729-AA0	OPERATION SW BOARD A ASM.	オペレーション SW 基板 A 組	1
29	#01	E8617-729-0A0	OPERATION SW BOARD ASM.	オペレーション SW 基板組	1
30	#03	E8617-729-BA0	OPERATION SW BOARD B ASM.	オペレーション SW 基板 B 組	1
31	#02	E8619-729-BA0	OPERATION SW BOARD B ASM.	オペレーション SW 基板 B 組	1
32	#02	E8619-729-CA0	OPERATION SW BOARD C ASM.	オペレーション SW 基板 C 組	1
33	#01	HA-0029700-00	UP AND DOWN SW	照光 SW	10
34	#01	HA-0024300-30	LED	L E D	3
35	#01	HA-0029700-20	UP AND DOWN SW BOTTON (YELLOW)	照光 SW ボタン (黄)	3
36	#01	HA-0029700-30	UP AND DOWN SW	照光 SW	2
37	#01	HA-0029700-3A	UP AND DOWN SW	照光 SW	2
38	#01	HA-0024300-10	SWITCH COVER	スイッチ カバー	3
39	#01	HA-0024300-3A	LED	L E D	3
40	#02	HA-0050100-20	SWITCH CASE	スイッチケース	8
41	#02	HA-0050100-40	LED	スイッチ用 L E D	4
		NOTE(注記)	#01....FOR USE IN JAPAN #02....FOR CE(NEW) #03....FOR CE(OLD) #04....FOR EN	日本用 C E (新) 用 C E (旧) 用 E N 用	

16.AIR COMPONENTS

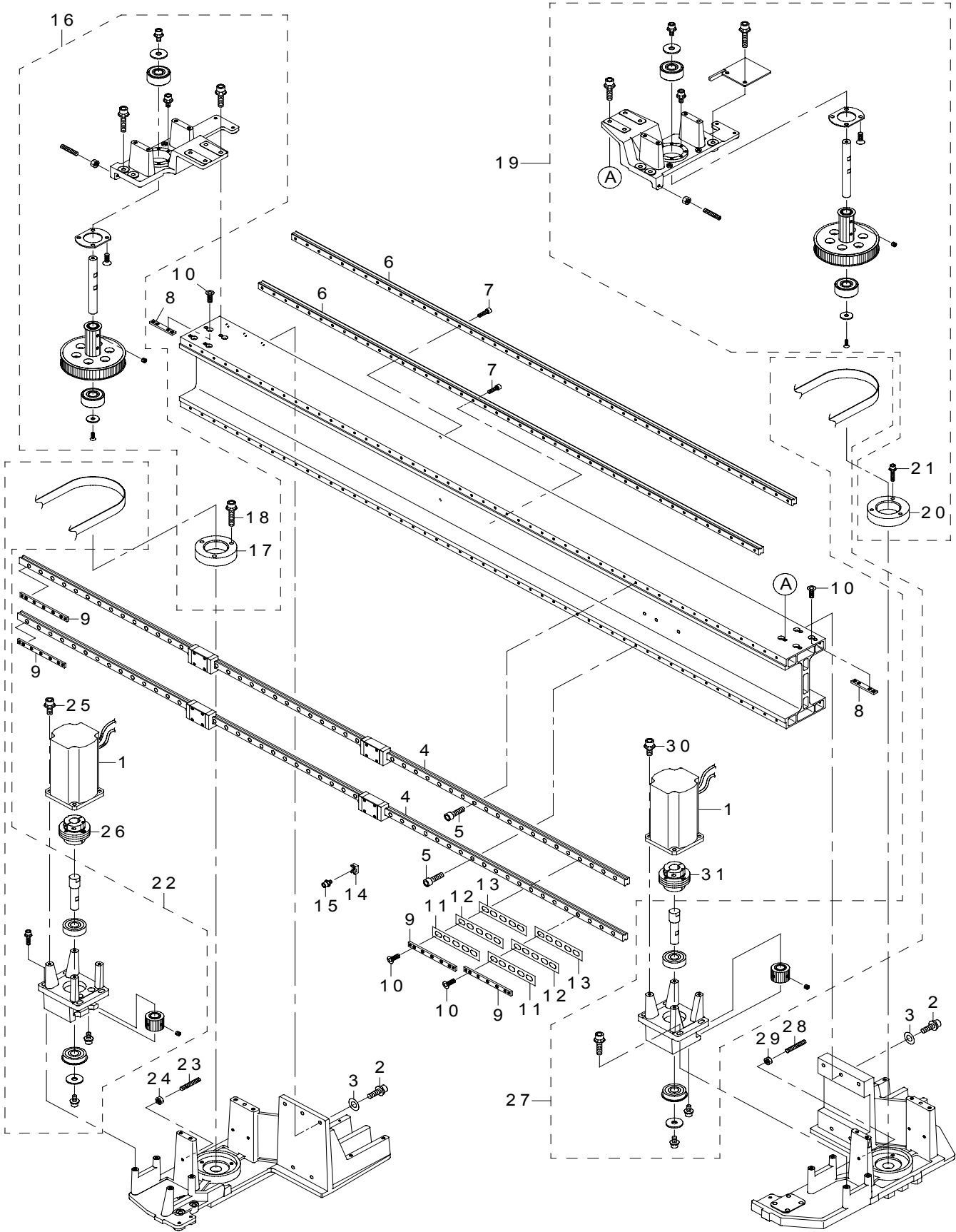
エア関係



REF.NO	NOTE	PART NO	DESCRIPTION	品 名	Qty
1		PF-0651070-00	PRESSURE GAUGE	圧力計	1
2		PJ-0460525-02	HOSE ELBOW	ホース エルボ	1
3		SL-6082092-TN	BOLT	座金付き六角穴ボルト	2
4		PJ-3091200-03	MANIFOLD	マニホールド	1
5		E1621-729-000	LOCK UP VALVE BR	ロックアップバルブ B R	1
6		SL-6051292-TN	BOLT	座金付き六角穴ボルト	2
7		HX-0033900-0A	SPACER L=25	基板パーツ	2
8		SM-6042502-TN	SCREW M4X0.7 L=25	六角穴ボルト M 4 X 0. 7 L = 2 5	2
9		PJ-0200000-03	PLUG ROUND 12	プラグ φ 1 2	1
10		PX-9500070-00	PLUG	プラグ	1
11		PJ-3010600-03	REDUCER	レデューサ	6
12		BT-0400251-EA	TUBE HOSE, BLUE	ウレタンホース 青	4
13		BT-0600400-EC	TUBE HOSE, BLUE	ウレタンホース 青	28
14		BT-0800501-EA	TUBE HOSE, BLUE	ウレタンホース 青	24
15		BT-1200801-EF	TUBE	チューブ	5.2
16		E9403-725-0A0	PRESSURE SENSOR CABLE ASM.	減圧検知ケーブル組	1
17		PF-0553030-A0	AIR COMBINATION	エアコンビネーション	1
18		PJ-3010452-01	UNION	シール付きハーフユニオン φ 4 X 1 / 4	1
19		PJ-3041253-01	ELBOW UNION	エルボユニオン	2
20		PF-9010060-00	FILTER ELEMENT	フィルタエレメント	1
21		PF-9010020-00	FILTER ELEMENT A	フィルタエレメント A	1
22		PJ-0254000-02	PLUG	プラグ	1
23		PV-2054020-00	3-PORT VALVE	残圧抜き 3ポート弁	1
24		PF-9020040-A0	PIP ARRANGEMENT	T 形ブラケット付き配管アダプタ	1
25		SL-6082592-TN	BOLT	座金付き六角穴ボルト	1
26		PX-0553010-00	SYRENSER	サイレンサ	1
27		PJ-3041654-01	ELBOW UNION	エルボユニオン	1
28		PJ-3090054-01	SOCKET	ソケット	1

17.X-Y COMPONENTS (1)

X - Y 関係 (1)



REF.NO	NOTE	PART NO	DESCRIPTION	品 名	Qty
1		E9623-729-000	X AXIS AC SERVO MOTOR (600W)	X 軸 A C サーボモータ (600 W)	2
2		SL-6062092-TN	SCREW M6 L=20	座金付き六角穴ボルト	10
3		WP-0841601-SC	WASHER 8.4X17.4X1.6	平座金みがき丸 M 8	10
4		E2303-729-000	LM GUIDE X(30)	L M ガイド X (30)	2
5		SM-6041402-TP	SCREW M4 L=14	六角穴ボルト M 4	2
6		E2304-729-000	BACK PLATE(30)	バックプレート (30)	2
7		SM-6041402-TP	SCREW M4 L=14	六角穴ボルト M 4	86
8		E2308-729-000	PLATE NUT A	板ナット A	4
9		E2309-729-000	PLATE NUT B	板ナット B	4
10		SM-1051452-TN	PLATE SCREW M5 L=14	皿ねじ M 5 L = 1 4	16
11		E2360-729-000	X END ADJUST SHIM A(30)	X エンドアジャストシム A (30)	2
12		E2361-729-000	X END ADJUST SHIM B(30)	X エンドアジャストシム B (30)	2
13		E2362-729-000	X END ADJUST SHIM C(30)	X エンドアジャストシム C (30)	2
14		HX-0029400-00	FIXED BASE	固定ベース	17
15		SL-6040842-TN	SCREW M4 L=8	座金付き六角穴ボルト	17
16		E2311-729-0A0	XA PULLEY BRACKET L(30) ASM.	XA プーリブラケット L (30) 組	1
17		E2114-729-000	XA PULLEY BASE	XA プーリベース	(1)
18		SL-6063092-TN	SCREW M6 L=30	座金付き六角穴ボルト M 6 L 30	(3)
19		E2312-729-0A0	XA PULLEY BRACKET R(30) ASM.	XA プーリブラケット R (30) 組	1
20		E2114-729-000	XA PULLEY BASE	XA プーリベース	(1)
21		SL-6063092-TN	SCREW M6 L=30	座金付き六角穴ボルト M 6 L 30	(3)
22		E2316-729-0A0-A	XC BRACKET L(30) ASM.	XC ブラケット L (30) 組	1
23		SM-8053002-TP	SCREW M5 L=30	止めねじ M 5 X 0. 8 L = 3 0	1
24		NM-6050001-SC	NUT M5	六角ナット M 5 X 0. 8 1種	1
25		SL-6061642-TN	BOLT	座金付き六角穴ボルト	4
26		E2039-729-000-A	COUPLING Y	カップリング Y	1
27		E2317-729-0A0-A	XC BRACKET R(30) ASM.	XC ブラケット R (30) 組	1
28		SM-8053002-TP	SCREW M5 L=30	止めねじ M 5 X 0. 8 L = 3 0	1
29		NM-6050001-SC	NUT M5	六角ナット M 5 X 0. 8 1種	1
30		SL-6061642-TN	BOLT	座金付き六角穴ボルト	4
31		E2039-729-000-A	COUPLING Y	カップリング Y	1

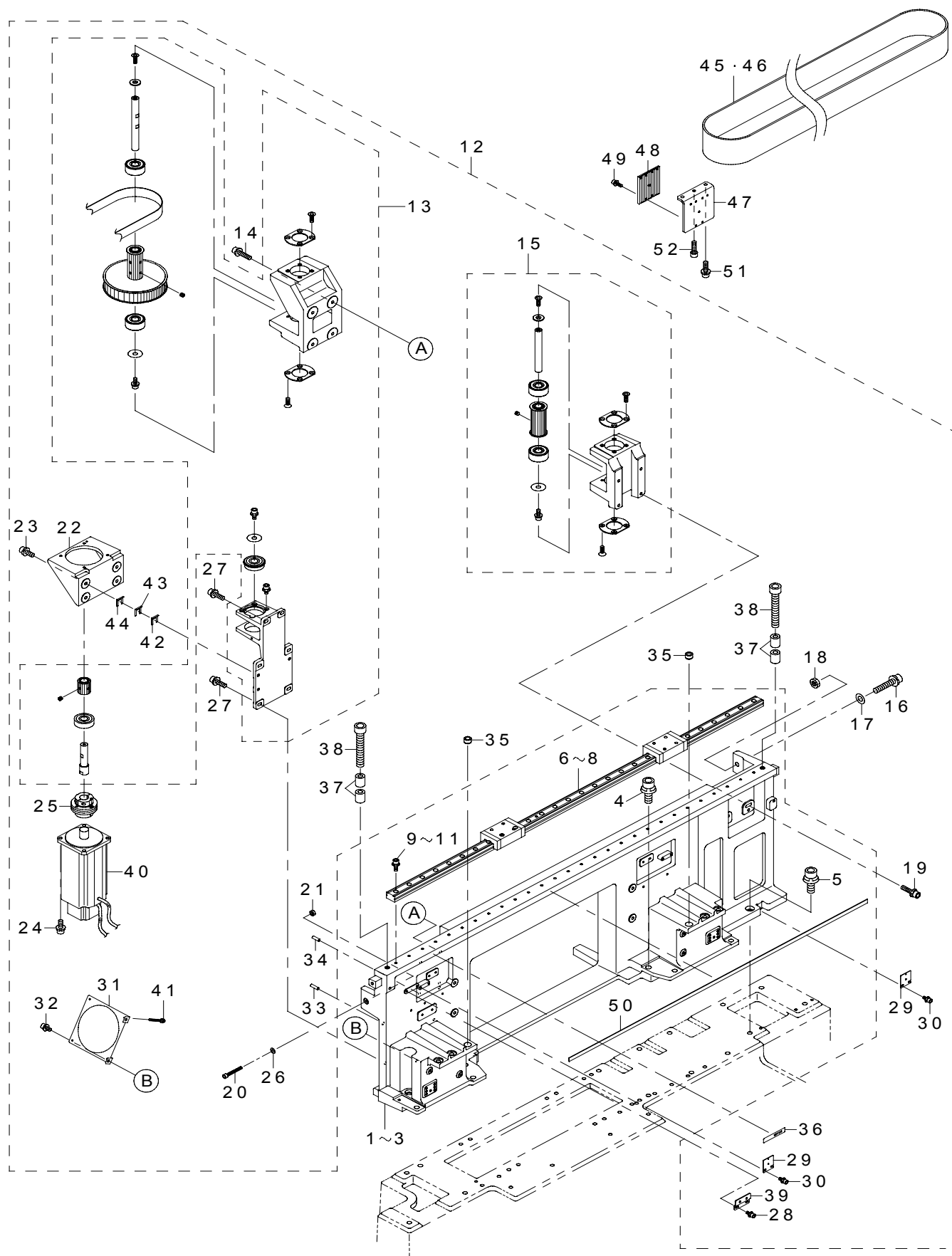
X - Y 関係 (2)



REF.NO	NOTE	PART NO	DESCRIPTION	品 名	Qty
1		E2047-729-000	RAIL SUPPORT YL	レールサポート Y L	1
2		E2247-729-000	RAIL SUPPORT YR	レールサポート Y R	1
3		SM-1051001-SC	SCREW M5 L=10	皿小ねじ M 5 L = 1 0	8
4		E2341-729-000	CONNECTOR SUPPORT (30)	コネクタサポート X (30)	1
5		SL-6040892-TN	BOLT	座金付き六角穴ボルト	2
6		E2331-729-000	RAIL SUPPORT GUIDE	レールサポートガイド	1
7		SL-6051092-TN	BOLT	座金付き六角穴ボルト	3
8		SL-6051292-TN	BOLT	座金付き六角穴ボルト	2
9		E2143-729-000	HOME POSITION SENSOR SPACER	原点センサスペーサ	2
10		SL-6042092-TN	SCREW M4 L=20	座金付き六角穴ボルト	4
11		E8621-729-0A0	TEMPERATURE SENSOR PWB ASM.	温度センサ基板組	1
12		E2347-729-0A0	XD PULLEY BRACKET ASM.	X D プーリーブラケット組	2
13		E2349-729-000	X TENSION SUPPORT	X テンションサポート	(1)
14		SM-6064002-TN	HEXAGONAL-HOLE BOLT	六角穴ボルト	(2)
15		SM-6066002-TN	BOLT M6 L=60	六角穴ボルト M 6 L = 6 0	(1)
16		WP-0641601-SC	WASHER	平座金みがき丸 M 6	(3)
17		WS-0610002-KN	SPRING WASHER 6.1X12.2X1.5	ばね座金 M 6	(3)
18		NM-6060001-SC	NUT M6	六角ナット M 6 1種	(1)
19		E2139-729-000	X-LMT BRACKET R	X - L M T ブラケット R	1
20		E2139-729-000	X-LMT BRACKET R	X - L M T ブラケット R	1
21		E2340-729-000	X-LMT BRACKET C(30)	X - L M T ブラケット C (30)	1
22		SL-6030892-TN	SCREW	座金付き六角穴ボルト	6
23		E2345-729-000	X-LMT DOG C	X - L M T ドグ C	1
24		SL-6030892-TN	SCREW	座金付き六角穴ボルト	2
25		SL-6052042-TN	SCREW	座金付き六角穴ボルト	4
26		E2336-729-000	X-MSC BRACKET L(30)	X - M S C ブラケット L (30)	1
27		E2337-729-000	X-MSC BRACKET R(30)	X - M S C ブラケット R (30)	1
28		SL-6040842-TN	SCREW M4 L=8	座金付き六角穴ボルト	2
29		SL-6062592-TN	SCREW	座金付き六角穴ボルト	16
30		SL-6030892-TN	SCREW	座金付き六角穴ボルト	2
31		E2344-729-000	X-ORG DOG	X - O R G ドグ	1
32		SL-6040842-TN	SCREW M4 L=8	座金付き六角穴ボルト	2
33		E9609-721-000	MAGNESCALE	マグネスケール	2
34		E2416-725-000	X-MSW BRACKET	X - M S W ブラケット	2
35		SL-6040892-TN	BOLT	座金付き六角穴ボルト	4
36		400-08069	X AXIS PLASTIC RAIL CHAINS (40)	X 軸ブラレールチェーン (40)	2
37		E2172-729-000	PLASTIC RAIL PARTITION (40)	X 軸ブラレール仕切り板 (40)	42
38		SL-6061492-TN	BOLT	座金付き六角穴ボルト	16
39		E2322-729-000	X BELT BRACKET	X ベルトブラケット	1
40		SL-6051692-TN	BOLT	座金付き六角穴ボルト	7
41		E2307-729-000	TIMING BELT XB(30)	タイミングベルト X B (30)	2
42		E2323-729-000	X BELT SUPPORT L(30)	X ベルト支え L (30)	1
43		SL-6051442-TN	BOLT	座金付き六角穴ボルト	4
44		E2325-729-000	X BELT SUPPORT R(30)	X ベルト支え R (30)	1
45		SL-6051642-TN	BOLT	座金付き六角穴ボルト	4
46		E2321-715-000	Y BELT STAY (2)	Y ベルト 支え (2)	2
47		SL-6041242-TN	BOLT	座金付き六角穴ボルト	12
48		E2142-729-000	TEMPERATURE SENSOR COVER	温度センサカバー	1
49		SL-6030892-TN	SCREW	座金付き六角穴ボルト	2
50		E2350-729-000	STOPPER RUBBER S	ストッパゴム S	4
51		G6029-870-000	ROD END SHAFT	ロッドエンド軸	4
52		E2424-725-000	STOPPER RUBBER R	ストッパゴム	2
53		E2244-729-000	Y-MSC BRACKET(30)	Y - M S C ブラケット (30)	2
54		SL-6041042-TN	BOLT	座金付き六角穴ボルト	6
55		E2045-729-000	Y-MSW BRACKET	Y - M S W ブラケット	1
56		SL-6051042-TN	SCREW	座金付き六角穴ボルト	2
57		E2246-729-000	Y-ORG DOG (30)	Y - O R G ドグ (30)	1
58		SL-6051042-TN	SCREW	座金付き六角穴ボルト	2
59		E9607-715-B00	MAGNET SWITCH	マグネスイッチ 発磁体	4
60		SL-4040801-SC	SCREW M4 L=8	座金付きなべ小ねじ M 4 L = 8	8
61		E2328-729-000	RAIL SUPPORT L	レールサポート L	1
62		400-08095	RAIL SAPORT U	レールサポート U	1
63		E2330-729-000-A	RAIL SUPPORT C	レールサポート C	1
64		400-08097	RAIL SAPORT SHEET L(30)	レールサポートシート L (30)	1
65		400-08097	RAIL SAPORT SHEET L(30)	レールサポートシート L (30)	1
66		HX-0054100-00	BUSH	ブッシュ	22
67		E2332-729-000	RAIL STUD	レールスタッド	8
68		SL-6061492-TN	BOLT	座金付き六角穴ボルト	8
69		E2333-729-000	CB SUPPORT L(30)	C B サポート L (30)	1
70		E2334-729-000	CB SUPPORT R(30)	C B サポート R (30)	1
71		SL-6061692-TN	BOLT	座金付き六角穴ボルト	8
72		E2252-729-000	RAIL SUPPORT STAY YL(30)	レールサポートステイ Y L (30)	1
73		E2253-729-000	RAIL SUPPORT STAY YR(30)	レールサポートステイ Y R (30)	1
74		SL-6052092-TN	SCREW	座金付き六角穴ボルト	8

19.X-Y COMPONENTS (3)

X - Y 関係 (3)



REF.NO	NOTE	PART NO	DESCRIPTION	品 名	Qty
1		E2201-729-000	Y AXIS FRAME L (30M)	Y 軸フレーム L (30 M)	1
2	#01	E2206-729-000	Y AXIS FRAME L (30L)	Y 軸フレーム L (30 L)	1
3	#02	E2211-729-000	Y AXIS FRAME L (30E)	Y 軸フレーム L (30 E)	1
4		SL-6103042-TN	BOLT	座金付き六角穴ボルト	5
5		SL-6105042-TN	SCREW	座金付き六角穴ボルト	3
6		E2203-729-000	LM GUIDE Y (30M)	LM ガイド Y (30 M)	1
7	#01	E2208-729-000	LM GUIDE Y (30L)	LM ガイド Y (30 L)	1
8	#02	E2213-729-000	LM GUIDE Y (30E)	LM ガイド Y (30 E)	1
9		SM-6051402-TN	HEXAGONAL-HOLE BOLT M5 L=14	六角穴ボルト M 5 L = 1 4	28
10	#01	SM-6051402-TN	HEXAGONAL-HOLE BOLT M5 L=14	六角穴ボルト M 5 L = 1 4	31
11	#02	SM-6051402-TN	HEXAGONAL-HOLE BOLT M5 L=14	六角穴ボルト M 5 L = 1 4	34
12		E2021-729-AB0	Y AXIS SUB L (30) ASM.	Y 軸サブ L (30) 組	1
13		E2021-729-0A0-A	YA PULLEY BRACKET L ASM.	Y A プーリーブラケット L 組	(1)
14		SL-6062592-TN	SCREW	座金付き六角穴ボルト	(4)
15		E2030-729-0A0	YB PULLEY BRACKET L ASM.	Y B プーリーブラケット L 組	(1)
16		SM-6084002-TN	SCREW M8 L=40	六角穴ボルト M 8 L = 4 0	(1)
17		WP-0841601-SC	WASHER 8.4X17.4X1.6	平座金みがき丸 M 8	(1)
18		NM-6080001-SC	NUT M8X1.25	六角ナット M 8 1 種	(1)
19		SL-6062592-TN	SCREW	座金付き六角穴ボルト	(4)
20		SM-6043002-TN	SCREW	六角穴ボルト	(1)
21		NM-6040001-SC	NUT M4	六角ナット M 4	(1)
22		E2236-729-000	YM BRACKET (30)	Y M ブラケット (30)	(1)
23		SL-6061692-TN	BOLT	座金付き六角穴ボルト	(4)
24		SL-6061642-TN	BOLT	座金付き六角穴ボルト	(4)
25		E2039-729-000-A	COUPLING Y	カップリング Y	(1)
26		WP-0430801-SC	WASHER 4.3X9X0.8	平座金 4. 3 X 9 X 0. 8	(1)
27		SL-6062092-TN	SCREW M6 L=20	座金付き六角穴ボルト	(4)
28		SL-6041092-TN	SCREW	座金付き六角穴ボルト	(2)
29		E2324-725-000	Y-LMT BRACKET	Y - LMT ブラケット	(2)
30		SL-6041092-TN	SCREW	座金付き六角穴ボルト	(4)
31		E2323-721-000	YM FAN BRACKET	Y M ファンブラケット	(1)
32		SL-6051042-TN	SCREW	座金付き六角穴ボルト	(2)
33		PH-0600202-S0	PIN 6X20	平行ピン 6 X 2 0	(2)
34		PS-0600182-KP	SPRING PIN	スプリングピン 6 X 1 8	(5)
35		E2623-721-000	BANK LOCATE BUSH B	バンクロケートブッシュ B	(2)
36		E2333-715-000	CAUTION SEAL	注意シール	(1)
37		E2350-729-000	STOPPER RUBBER S	ストッパゴム S	(4)
38		SM-6106502-TP	HEXAGONAL-HOLE BOLT M10 L=65	六角穴ボルト M 1 0 L = 6 5	(2)
39		E2323-725-000	Y-ORG BRACKET	Y - ORG ブラケット	(1)
40		E9625-729-000	Y AXIS AC SERVO MOTOR (1140W)	Y 軸 AC サーボモータ (1 1 4 0 W)	(2)
41		SL-4033091-SC	SCREW M3 L=30	なべ小ねじセムス M 3 X 0. 5 L = 3 0	(4)
42		E2194-802-000	CONVEYOR REGULATION SHIM A	搬送調整シム A	(4)
43		E2757-729-000	BANK SUPPORT SHIM C	バンクサポートシム C	(4)
44		E2176-802-000	CONVEYOR REGULATION SHIM	搬送調整シム	(4)
45	#02	E2004-729-000	TIMING BELT YB M	タイミングベルト YB (M)	1
46		E2019-729-000	TIMING BELT YB (10M)	タイミングベルト YB (10 M)	1
47		E2041-729-000	Y BELT STAY (1)	Y ベルト支え (1)	1
48		E2042-729-000	Y BELT STAY (2)	Y ベルト支え (2)	1
49		SL-6041242-TN	BOLT	座金付き六角穴ボルト	7
50		E9609-715-00A	MAGNESCALE (SL130-70)	マグネスケール (S L 1 3 0 - 7 0)	1
51		SL-6062092-TN	SCREW M6 L=20	座金付き六角穴ボルト	2
52		SM-6062002-TN	SCREW M6 L=20	六角穴ボルト M 6 L = 2 0	1

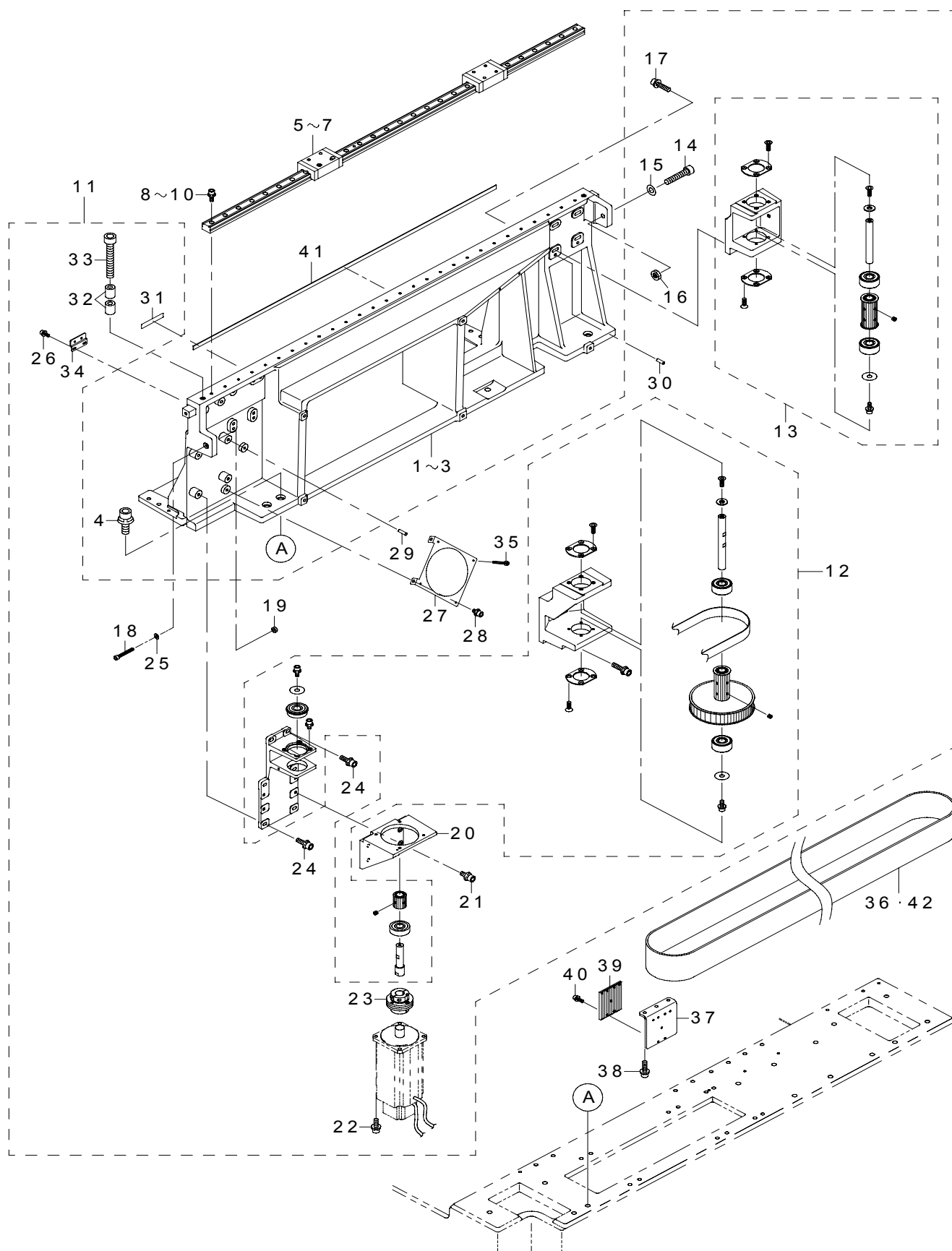
NOTE(注記)

#01....FOR 2030L
#02....FOR 2030E

2030 L 用
2030 E 用

20.X-Y COMPONENTS (4)

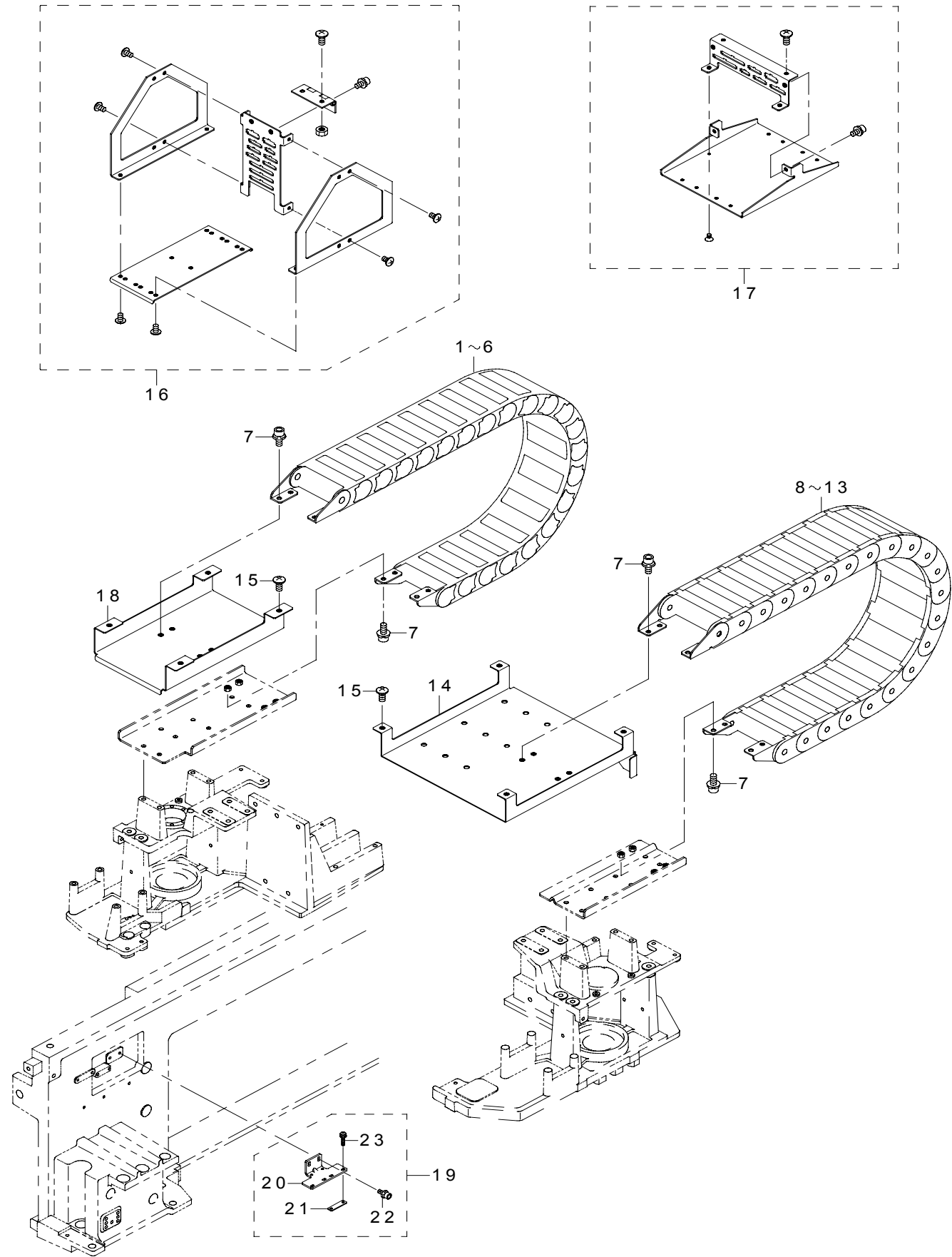
X - Y 関係 (4)



REF.NO	NOTE	PART NO	DESCRIPTION	品 名	Qty
1		E2202-729-000	Y AXIS FRAM R (30M)	Y 軸フレーム R (30 M)	1
2	#01	E2207-729-000	Y AXIS FRAM R (30L)	Y 軸フレーム R (30 L)	1
3	#02	E2212-729-000	Y AXIS FRAM R (30E)	Y 軸フレーム R (30 E)	1
4		SL-6103042-TN	BOLT	座金付き六角穴ボルト	8
5		E2203-729-000	LM GUIDE Y (30M)	LM ガイド Y (30 M)	1
6	#01	E2208-729-000	LM GUIDE Y (30L)	LM ガイド Y (30 L)	1
7	#02	E2213-729-000	LM GUIDE Y (30E)	LM ガイド Y (30 E)	1
8		SM-6051402-TN	HEXAGONAL-HOLE BOLT M5 L=14	六角穴ボルト M 5 L = 1 4	28
9	#01	SM-6051402-TN	HEXAGONAL-HOLE BOLT M5 L=14	六角穴ボルト M 5 L = 1 4	31
10	#02	SM-6051402-TN	HEXAGONAL-HOLE BOLT M5 L=14	六角穴ボルト M 5 L = 1 4	34
11		E2022-729-AB0	Y AXIS SUB R (30) ASM.	Y 軸サブ R (30) 組	1
12		E2022-729-0A0-A	YA PULLEY BRACKET R ASM.	Y A プーリーブラケット R 組	(1)
13		E2031-729-0A0	YB PULLEY BRACKET R ASM.	Y B プーリブラケット R 組	(1)
14		SM-6084002-TN	SCREW M8 L=40	六角穴ボルト M 8 L = 4 0	(1)
15		WP-0841601-SC	WASHER 8.4X17.4X1.6	平座金みがき丸 M 8	(1)
16		NM-6080001-SC	NUT M8X1.25	六角ナット M 8 1種	(1)
17		SL-6062592-TN	SCREW	座金付き六角穴ボルト	(4)
18		SM-6043002-TN	SCREW	六角穴ボルト	(1)
19		NM-6040001-SC	NUT M4	六角ナット M 4	(1)
20		E2236-729-000	YM BRACKET (30)	Y M ブラケット (30)	(1)
21		SL-6061692-TN	BOLT	座金付き六角穴ボルト	(4)
22		SL-6061642-TN	BOLT	座金付き六角穴ボルト	(4)
23		E2039-729-000-A	COUPLING Y	カップリング Y	(1)
24		SL-6062092-TN	SCREW M6 L=20	座金付き六角穴ボルト	(4)
25		WP-0430801-SC	WASHER 4.3X9X0.8	平座金 4. 3 X 9 X 0. 8	(1)
26		SL-6041092-TN	SCREW	座金付き六角穴ボルト	(2)
27		E2323-721-000	YM FAN BRACKET	Y M ファンブラケット	(1)
28		SL-6051042-TN	SCREW	座金付き六角穴ボルト	(2)
29		PH-0600202-S0	PIN 6X20	平行ピン 6 X 2 0	(3)
30		PS-0600182-KP	SPRING PIN	スプリングピン 6 X 1 8	(8)
31		E2333-715-000	CAUTION SEAL	注意シール	(1)
32		E2350-729-000	STOPPER RUBBER S	ストッパゴム S	(4)
33		SM-6106502-TP	HEXAGONAL-HOLE BOLT M10 L=65	六角穴ボルト M 1 0 L = 6 5	(2)
34		E2323-725-000	Y-ORG BRACKET	Y - O R G ブラケット	(1)
35		SL-4033091-SC	SCREW M3 L=30	なべ小ねじセムス M 3 X 0. 5 L = 3 0	(4)
36	#02	E2004-729-000	TIMING BELT YB M	タイミングベルト Y B (M)	1
37		E2041-729-000	Y BELT STAY (1)	Y ベルト支え (1)	1
38		SL-6062092-TN	SCREW M6 L=20	座金付き六角穴ボルト	5
39		E2042-729-000	Y BELT STAY (2)	Y ベルト支え (2)	1
40		SL-6041242-TN	BOLT	座金付き六角穴ボルト	7
41		E9609-715-00A	MAGNESCALE (SL130-70)	マグネスケール (S L 1 3 0 - 7 0)	1
42		E2019-729-000	TIMING BELT YB (10M)	タイミングベルト Y B (1 0 M)	1
		NOTE(注記)	#01.....FOR 2030L #02.....FOR 2030E	2030 L 用 2030 E 用	

21.X-Y COMPONENTS (5)

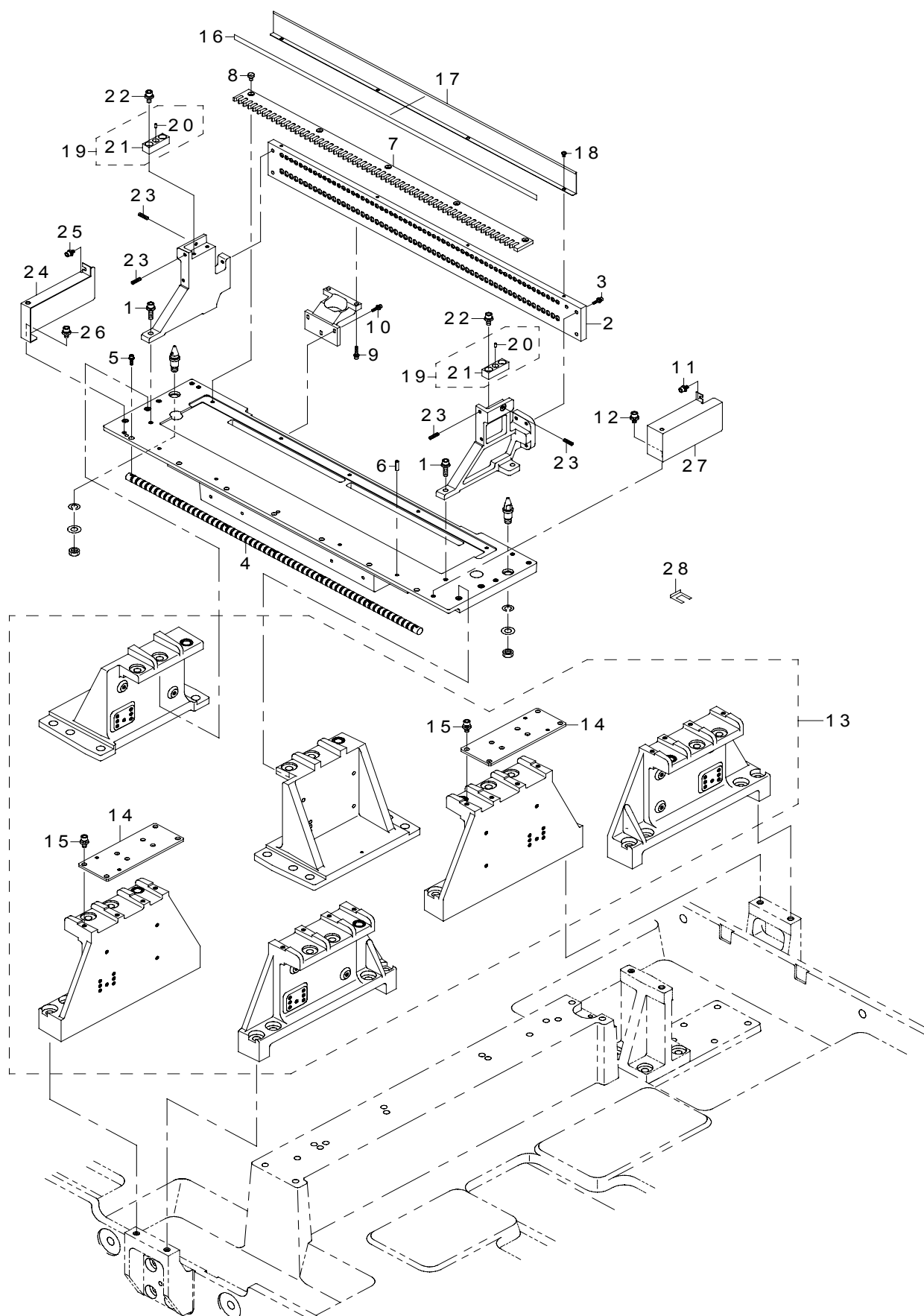
X - Y 関係 (5)



REF.NO	NOTE	PART NO	DESCRIPTION	品 名	Qty
1		E2057-729-000	Y AXIS PLASTIC RAIL ASM. (40)	Y 軸ブラレール組 (40)	1
2	#01	E2058-729-000	Y AXIS PLASTIC RAIL (40)	Y 軸ブラレール (40)	1
3	#02	E2058-729-000	Y AXIS PLASTIC RAIL (40)	Y 軸ブラレール (40)	2
4		E2061-729-000	PLASTIC RAIL PARTITION (40)	Y 軸ブラレール仕切り板 (40)	11
5	#01	E2061-729-000	PLASTIC RAIL PARTITION (40)	Y 軸ブラレール仕切り板 (40)	11
6	#02	E2061-729-000	PLASTIC RAIL PARTITION (40)	Y 軸ブラレール仕切り板 (40)	12
7		SL-6061492-TN	BOLT	座金付き六角穴ボルト	16
8		400-08069	X AXIS PLASTIC RAIL CHAINS (40)	X 軸ブラレールチェーン (40)	1
9	#01	E2170-729-000	X AXIS PLASTIC RAIL (40)	X 軸ブラレール (40)	2
10	#02	E2170-729-000	X AXIS PLASTIC RAIL (40)	X 軸ブラレール (40)	3
11		E2172-729-000	PLASTIC RAIL PARTITION (40)	X 軸ブラレール仕切り板 (40)	21
12	#01	E2172-729-000	PLASTIC RAIL PARTITION (40)	X 軸ブラレール仕切り板 (40)	23
13	#02	E2172-729-000	PLASTIC RAIL PARTITION (40)	X 軸ブラレール仕切り板 (40)	24
14		E2249-729-000-C	CB ANGLE R	CB アングル R	1
15		SM-0061201-SC	SCREW M6 L=12	トラスねじ M 6 L = 1 2	8
16		E2152-729-0A0	CONNECTOR BRACKET F ASM.	コネクタブラケット F 組	1
17		E2352-729-0A0	CONNECTOR BRACKET R ASM.	コネクタブラケット R 組	1
18		E2050-729-000-B	CB ANGLE L (40)	CB アングル L (40)	1
19		E2155-729-AA0	FEEDER DETECT SENSOR (30)ASM.	フィーダー検出センサ (30) 組	1
20		E2155-729-000	FSD BRACKET	FSD ブラケット	(4)
21		E2157-729-000	FSD SPACER	FSD スペーサ	(4)
22		SL-6041092-TN	SCREW	座金付き六角穴ボルト	(8)
23		SL-4031481-SC	SCREW M3 X 14	なべ小ねじセムス M 3 X 0. 5 L = 1 4	(8)
		NOTE(注記)	#01....FOR 2030L #02....FOR 2030E	2030 L 用 2030 E 用	

22.FEEDER BANK COMPONENTS (1)

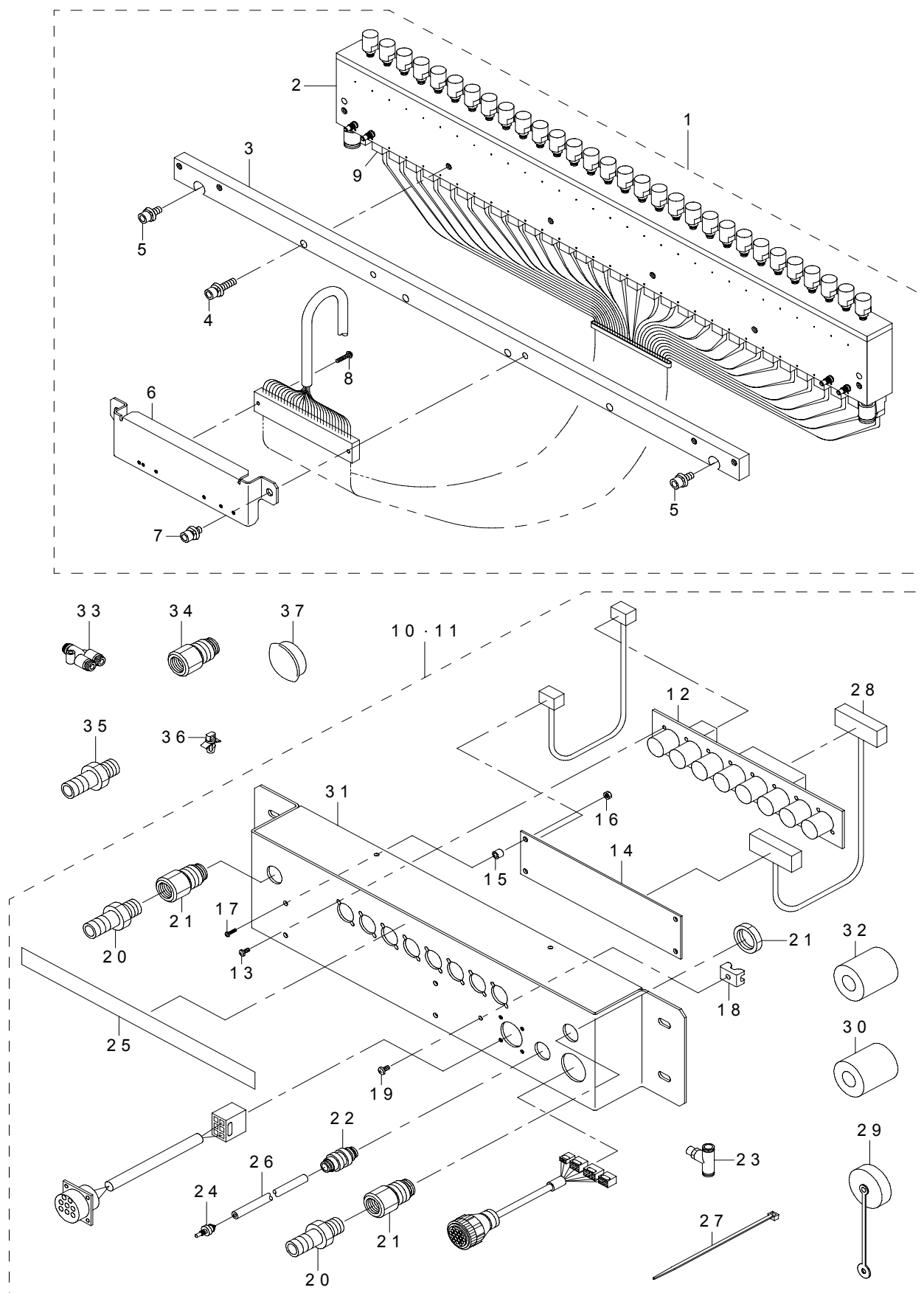
フィーダバンク関係 (1)



REF.NO	NOTE	PART NO	DESCRIPTION	品 名	Qty
1		SL-6052092-TN	SCREW	座金付き六角穴ボルト	4
2		E2702-729-000	FIXING PLATE (30)	フィクシングプレート (30)	1
3		SL-6041292-TN	SCREW	座金付き六角穴ボルト	5
4		E2703-729-000	LOCK SHAFT (30)	ロックシャフト (30)	1
5		SL-6031242-TN	SCREW	座金付き六角穴ボルト	7
6		PH-0400142-U2	PIN	平行ピン	5
7		E2704-729-000	FIXING PLATE B (30)	フィクシングプレート B (30)	1
8		SM-6040610-SC	SCREW M4X0.7 L=6	平小ねじ M 4 X 0. 7 L = 6	7
9		SL-6041692-TN	SCREW	座金付き六角穴ボルト M 4 L = 1 6	6
10		SL-6031292-TN	SCREW	座金付き六角穴ボルト	9
11	#01	SL-6040892-TN	SCREW	座金付き六角穴ボルト	1
12	#01	SL-6051092-TN	SCREW	座金付き六角穴ボルト	1
13		E2753-729-0A0	BANK SUPPORT (30) SUB ASM.	バンクサポート (30) サブ組	1
14		E2753-729-000	BS JOINT PLATE	B S ジョイントプレート	(2)
15		SL-6051292-TN	SCREW	座金付き六角穴ボルト	(16)
16		E2705-729-000	POSITION LABEL (30)	ポジションラベル (30)	1
17		E2706-729-000	NUMBER PLATE (30)	ナンバープレート (30)	1
18		SM-4030501-SN	SCREW M3 L=5	なべ小ねじ M 3 X 0. 5 L = 5	4
19		E2505-729-0A0	MARK ASM.	マーク組	2
20		E2601-725-000	MARK	マーク	(1)
21		E2505-729-000	MARK BASE	マークベース	(1)
22		SL-6051292-TN	SCREW	座金付き六角穴ボルト	4
23		SM-8041402-TP	SCREW M4X0.7 L=14	止めねじ M 4 X 0. 7 L = 1 4	4
24	#01	E1173-725-000	PLATE STAND COVER L (CE)	プレートスタンドカバー L (CE)	1
25	#01	SL-6040892-TN	SCREW	座金付き六角穴ボルト	1
26	#01	SL-6051092-TN	SCREW	座金付き六角穴ボルト	1
27	#01	E1174-725-000	PLATE STAND COVER R (CE)	プレートスタンドカバー R (CE)	1
28		E2757-729-000	BANK SUPPORT SHIM C	バンクサポートシム C	4
		NOTE(注記)	#01....FOR CE	CE 用	

23.FEEDER BANK COMPONENTS (2)

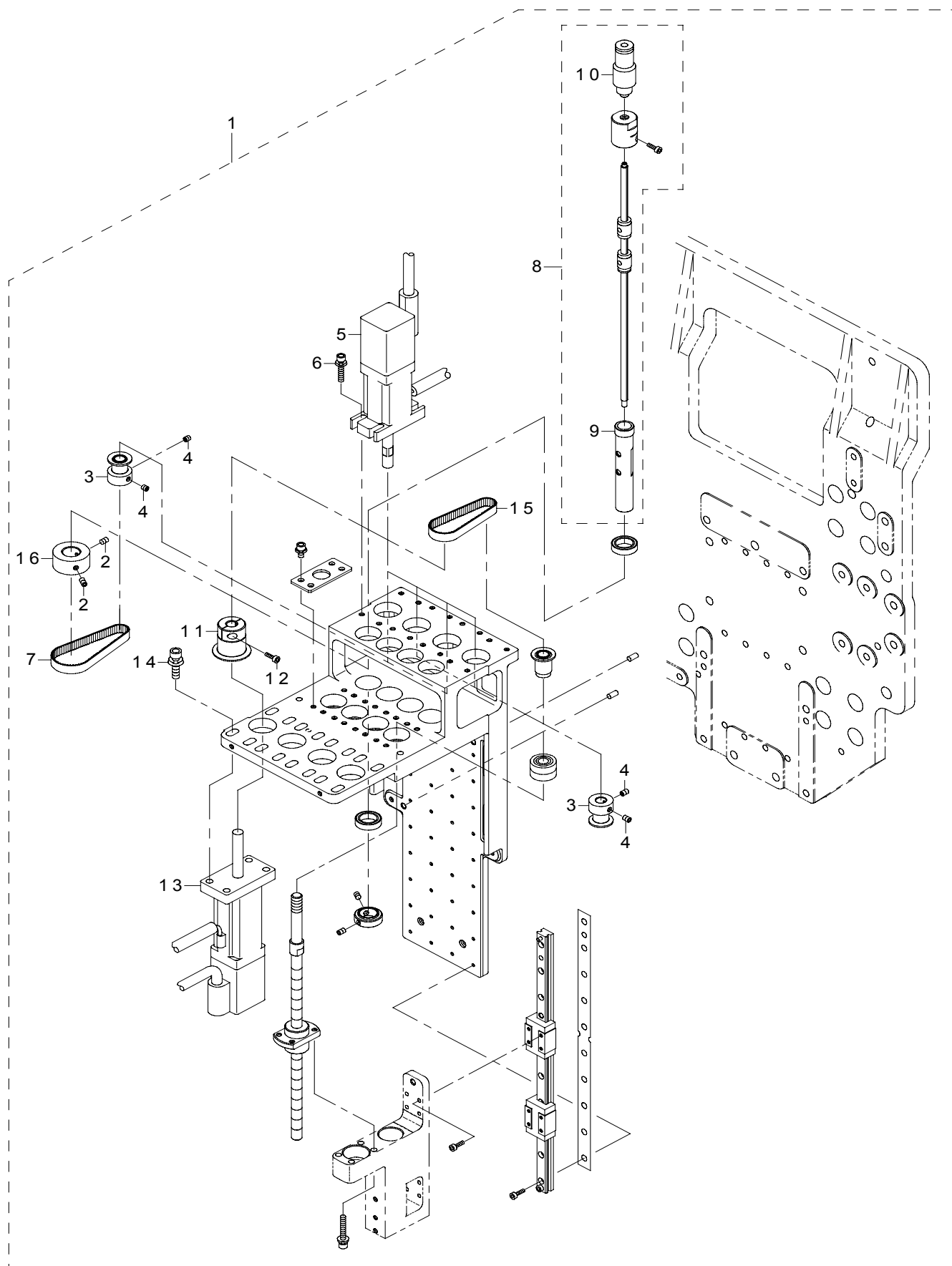
フィーダバンク関係 (2)



REF.NO	NOTE	PART NO	DESCRIPTION	品 名	Qty
1		E2707-729-0A0	DRIVE CYLINDER (30) ASM.	ドライブシリンダ (30) 組	1
2		E2707-729-000	DRIVE CYLINDER (30)	ドライブシリンダ30	(1)
3		E2708-729-000	DRIVE BRACKET (30)	ドライバブラケット (30)	(1)
4		SL-6052092-TN	SCREW	座金付き六角穴ボルト	(4)
5		SL-6051292-TN	SCREW	座金付き六角穴ボルト	(2)
6		E2507-729-000	DS CONNECTOR BRACKET	DS コネクタブラケット	(1)
7		SL-6051092-TN	SCREW	座金付き六角穴ボルト	(2)
8		SM-4861201-SC	SCREW M2.6 L=12	なべ小ねじ M 2. 6 L = 1 2	(2)
9		PV-1399050-00	3 PORT ELECTROMAGNETIC VALVE	3ポート電磁弁	(1)
10	#01	E2710-729-AA0	CONNECTOR BRACKET (30) ASM.	コネクタブラケット (30) 組	1
11	#02	E2710-729-0A0	CONNECTOR BRACKET (30) ASM.	コネクタブラケット (30) 組	1
12		E8615-715-0A0	FEEDER BANK CIRCUIT BOARD ASM.	フィーダバンク基板組	(1)
13		SM-4860601-SC	SCREW M2.6 L=6	なべ小ねじ M 2. 6 L = 6	(8)
14		E8618-729-0A0	FEEDER I/F PWB 30 ASM.	フィーダ I / F 基板30組	(1)
15		B4011-210-000	SPACER	基板スペーサ	(4)
16		NM-6030003-SC	NUT M3	六角ナット M 3	(4)
17		SM-4020801-SC	SCREW M2 X 8	なべ小ねじ M 2 L = 8	(4)
18		HX-0029400-00	FIXED BASE	固定ベース	(1)
19		SM-4030601-SC	SCREW M3 X 6	なべ小ねじ M 3 X 0. 5 L = 6	(1)
20		E2904-700-000	SOCKET	ソケット	(2)
21		PJ-3010651-06	KNIFE UNION	メスユニオン	(2)
22		PJ-2300061-00	UNION 06	隔壁用ユニオン 06	(1)
23		PJ-3050600-04	TEE	チーズ	(1)
24		PJ-0320090-05	NIPPLE	エアカプラニップル	(1)
25		E2713-729-000	CONNECTOR NO. LABEL (30)	コネクタ NO. ラベル (30)	(1)
26		BT-0600400-EC	TUBE HOSE, BLUE	ウレタンホース 青	(1.45)
27		EA-9500B01-00	CABLE BAND	束線バンド	(4)
28		E9378-721-0A0	FEEDER BANK CABLE 5 ASM.	フィーダバンクケーブル5組	(1)
29	#03	HK-0429900-8A	CAP	キャップ	(1)
30	#03	HN-0017900-0D	FERRITE CLAMP	フェライトクランプ	(3)
31		E2710-729-000	CONNECTOR BRACKET (30)	コネクタブラケット (30)	(1)
32	#03	HN-0017900-0B	NOISE FILTER	ノイズフィルタ	(6)
33		PJ-3080600-03	Y UNION	ユニオンワイ	3
34		PJ-3010651-06	KNIFE UNION	メスユニオン	1
35		E2904-700-000	SOCKET	ソケット	1
36		HX-0041100-00	CABLE PARTS	束線パーツ	3
37		HX-0032600-0M	DOME PLUG	ドーム プラグ	1
		NOTE(注記)	#01....FOR CE,EN #02....FOR USE IN JAPAN #03....FOR CE	CE, EN 用 日本用 CE 用	

24.MNLA HEAD COMPONENTS (1)

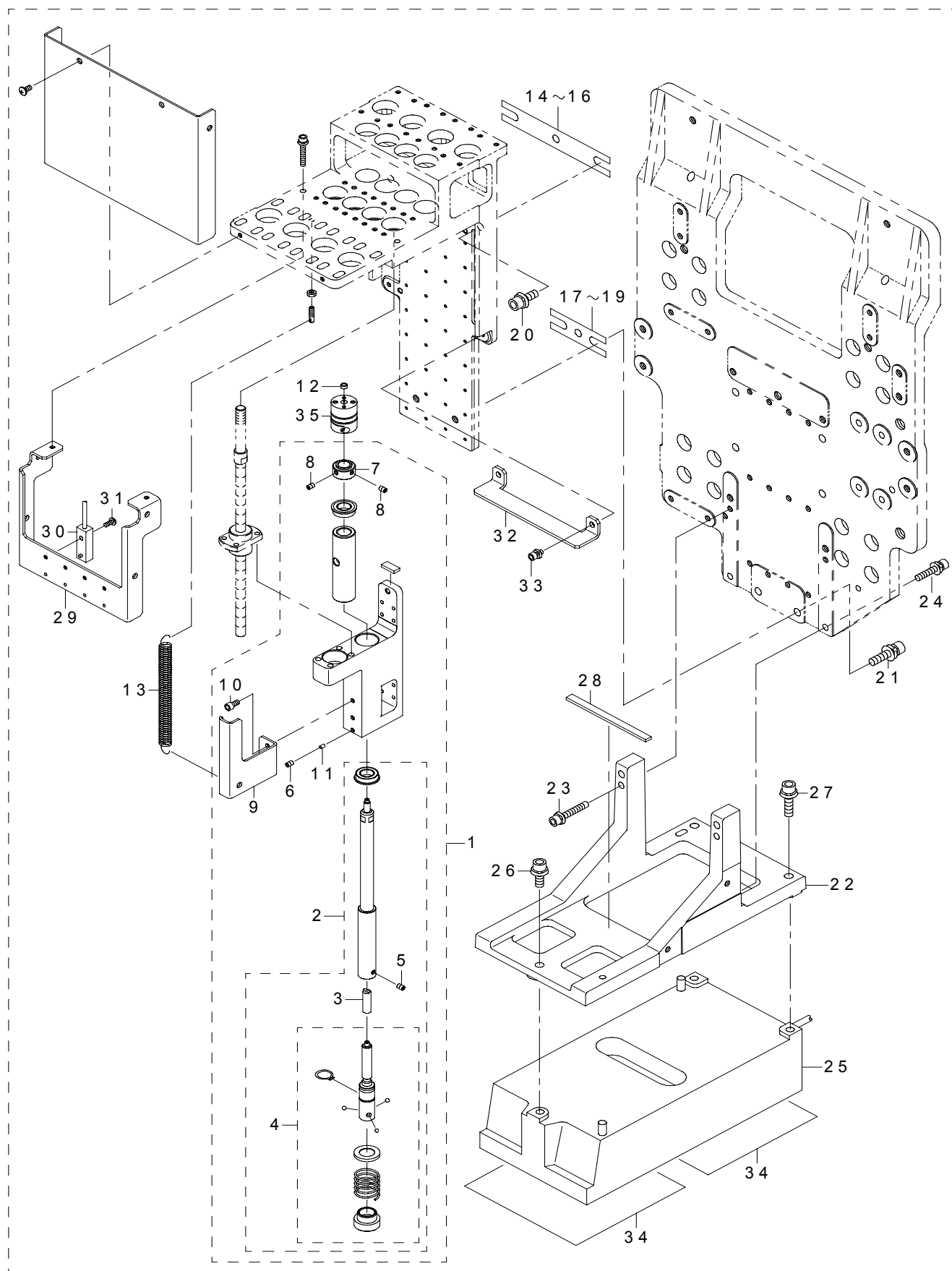
MNLA ヘッド関係 (1)



REF.NO	NOTE	PART NO	DESCRIPTION	品 名	Qty
1		E3000-729-0A0	MNLA HEAD ASM.	MNLA ヘッド組	1
2		SM-8030412-TP	SCREW M3 L=4	止めねじ M3 L=4	(8)
3		E3013-729-000	THETA MOTOR PULLEY	θ モータプーリ	(4)
4		SM-8030312-TP	SCREW M3 L=3	止めねじ M3 L=3	(8)
5		E9630-729-000	THETA AC SERVO MOTOR (20W)	θ 軸 AC サーボモータ (20W)	(4)
6		SL-6031692-TN	SCREW	座金付き六角穴ボルト	(16)
7		E3014-729-000	TIMING BELT THETA	タイミングベルト θ	(4)
8		E3030-729-0A0	SPLINE HOUSING ASM.	スプラインハウジング組	(4)
9		E3031-729-000	SPLINE HOUSING	スプラインハウジング	(1)
10		PJ-2105041-00	HALF UNION	ハーフユニオン	(1)
11		E3020-729-000	Z MOTOR PULLEY	Z モータプーリ	(4)
12		SM-6020752-TN	BOLT M2 L=7	六角穴ボルト M2 L=7	(4)
13		E9629-729-000	Z AXIS AC SERVO MOTOR (30W)	Z 軸 AC サーボモータ (30W)	(4)
14		SL-6041692-TN	SCREW M4 L16	座金付き六角穴ボルト M4 L=16	(16)
15		E3021-729-000	TIMING BELT Z	タイミングベルト Z	(4)
16		E3012-729-000	THETA PULLEY	θ プーリ	(4)

25.MNLA HEAD COMPONENTS (2)

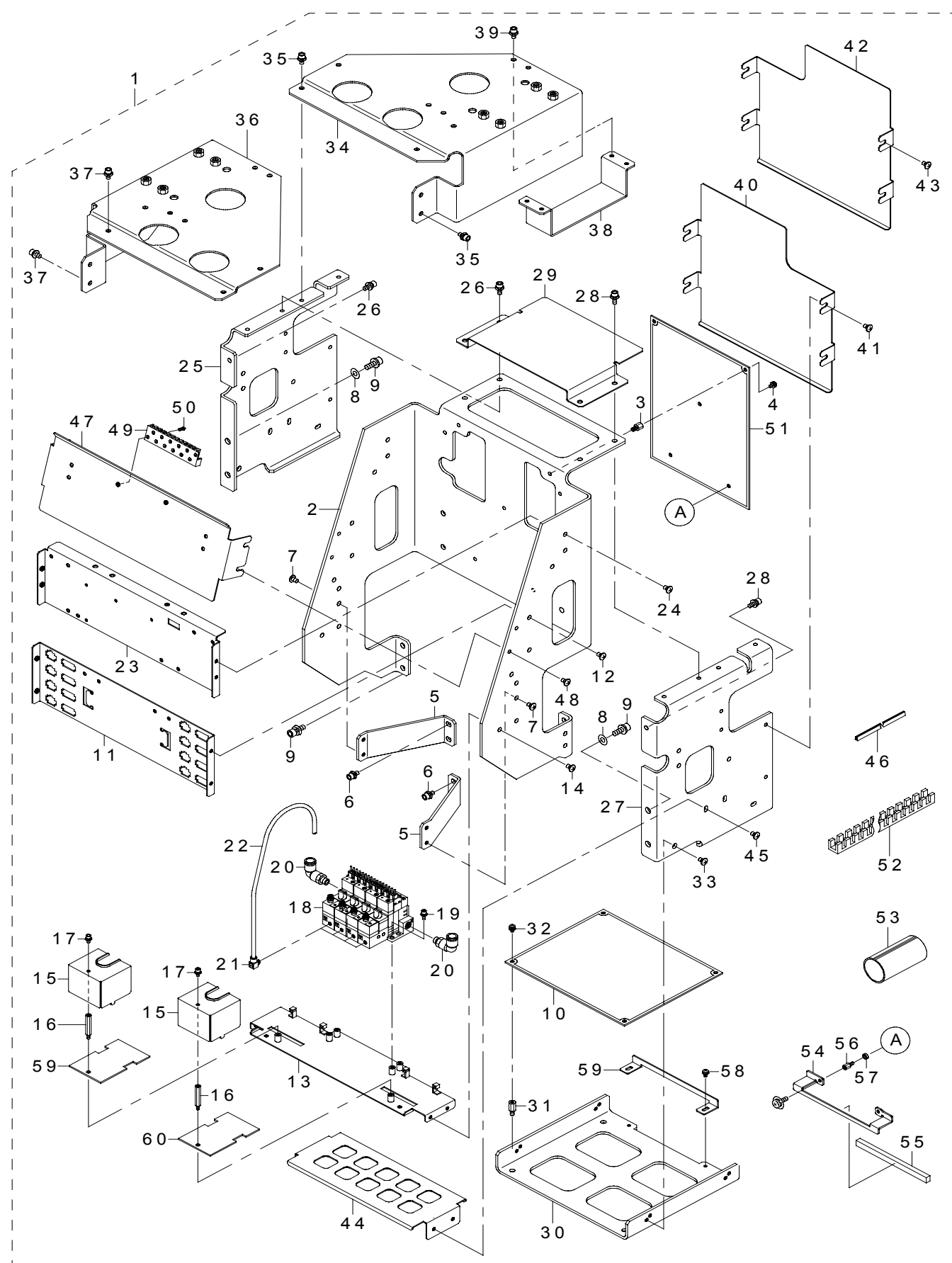
MNLA ヘッド関係 (2)



REF.NO	NOTE	PART NO	DESCRIPTION	品 名	Qty
1		E3040-729-0A0	Z SLIDER BRACKET ASM.	Z スライドブラケット組	4
2		E3050-729-0A0	Z SLIDER SHAFT ASM.	Z スライドシャフト組	(1)
3		E3052-729-000	FILTER	フィルタ	(1)
4		E3060-729-0A0	NOZZLE OUTER SHAFT ASM.	ノズルアウトシャフト組	(1)
5		SM-8030312-TP	SCREW M3 L=3	止めねじ M3 L=3	1
6		SM-8030312-TP	SCREW M3 L=3	止めねじ M3 L=3	(1)
7		E3044-729-000	SET COLLA	セットカラー	(1)
8		SM-8030312-TP	SCREW M3 L=3	止めねじ M3 L=3	(2)
9		E3045-729-000	Z SENSOR DOG	Z センサドグ	(1)
10		SL-6030642-TN	SCREW M3 L=6	座金付き六角穴ボルト	(2)
11		E3042-729-000	PUSHER RUBBER	プッシャーゴム	(1)
12		BT-0400251-EA	TUBE HOSE, BLUE	ウレタンホース 青	0.02
13		E3026-729-000	HEAD UP SPRING	ヘッドアップスプリング	4
14		E3001-729-000	MNLA HEAD SHIM A	MNLA ヘッドシム A	1
15		E3002-729-000	MNLA HEAD SHIM B	MNLA ヘッドシム B	1
16		E3003-729-000	MNLA HEAD SHIM C	MNLA ヘッドシム C	1
17		E3019-721-000	HEAD CENTER SHIM A	ヘッドセンタシム A	1
18		E3020-721-000	HEAD CENTER SHIM B	ヘッドセンタシム B	1
19		E3021-721-000	HEAD CENTER SHIM C	ヘッドセンタシム C	1
20		SL-6051442-TN	SCREW	座金付き六角穴ボルト	2
21		SL-6052092-TN	SCREW	座金付き六角穴ボルト	2
22		E3004-729-000	MNLA BRACKET	MNLA ブラケット	1
23		SL-6042592-TN	SCREW	座金付き六角穴ボルト	2
24		SL-6042092-TN	SCREW M4 L=20	座金付き六角穴ボルト	2
25		E9611-729-000	MNLA	MNLA	1
26		SL-6051492-TN	SCREW	座金付き六角穴ボルト	1
27		SL-6052092-TN	SCREW	座金付き六角穴ボルト	2
28		E3005-729-000	LIMIT DAMPER L	リミットダンパー L	1
29		E3006-729-000	Z SENSOR BASE	Z センサーベース	1
30		E9340-729-0A0	Z REDUCE SPEED SENSOR ASM.	Z 減速センサ組	4
31		SM-4860601-SC	SCREW M2.6 L=6	なべ小ねじ M2.6 L=6	4
32		E3007-729-000	Z STOPPER	Z ストップパ	1
33		SL-6030642-TN	SCREW M3 L=6	座金付き六角穴ボルト	2
34		E1143-721-000	WOOLEN CLOTH PAPER (CE)	搬送カバーラシャペーパー (CE)	2
35		E3027-729-000	COUPLING	カップリング	4

26. HEAD RELATED COMPONENTS

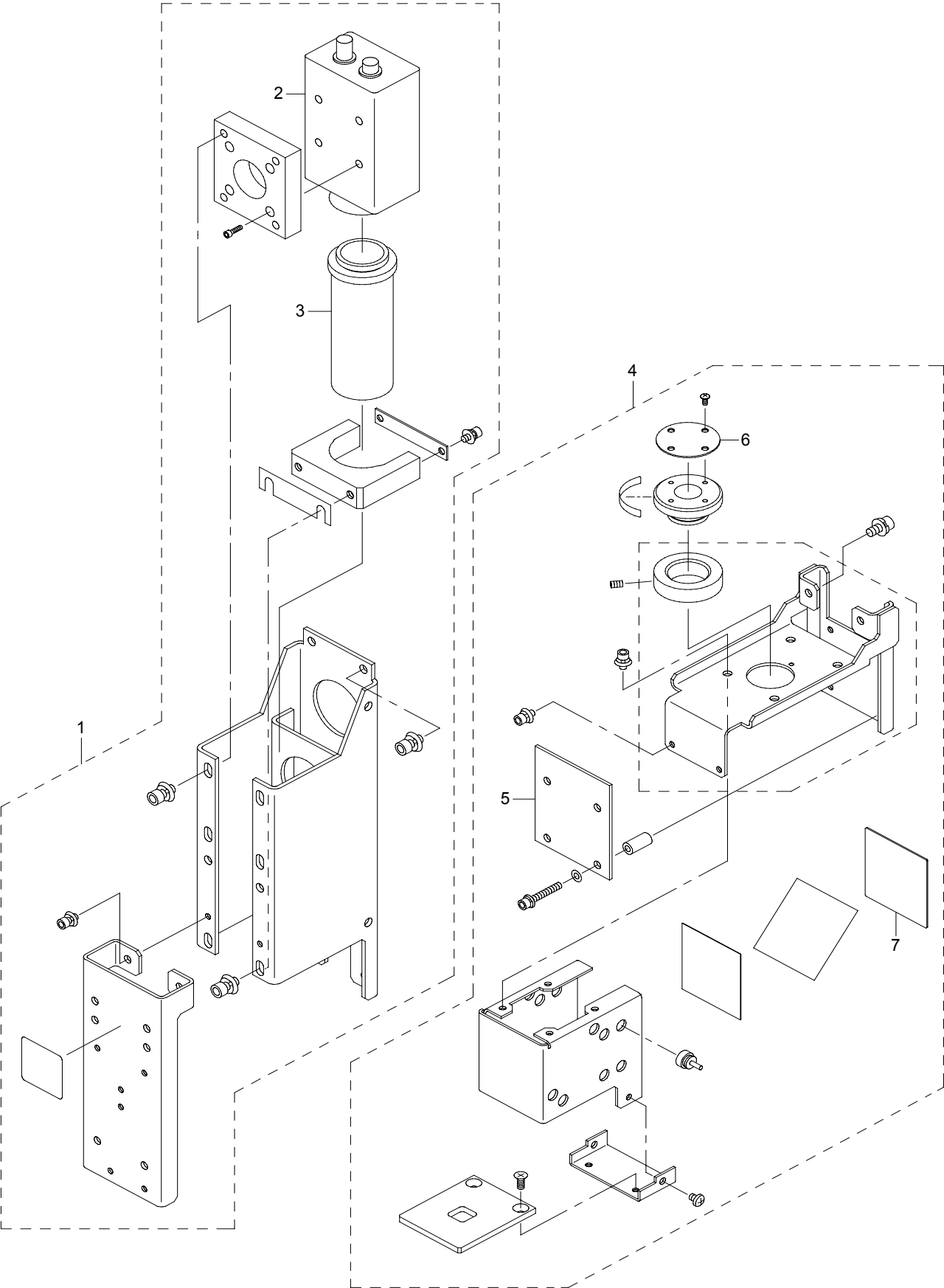
ヘッド周り関係



REF.NO	NOTE	PART NO	DESCRIPTION	品 名	Qty
1		E3238-729-0A0	HEAD RELATED 30 L ASM.	ヘッド周り30 L 組	1
2		E3241-729-000-A	HEAD TOP PLATE 30	ヘッドトッププレート30	(1)
3		E3202-729-000	HEAD STUD	ヘッドスタッド	(5)
4		SL-4030681-SC	SCREW M3 L=6	座金付きなべ小ねじ M 3 L = 6	(5)
5		E3203-729-000	T PLATE SUPPORT D	T プレートサポート D	(2)
6		SL-6040892-TN	SCREW	座金付き六角穴ボルト	(4)
7		SM-0040601-SC	SCREW M4X0.7 L=6	トラス小ねじ M 4 X 0. 7 L = 6	(4)
8		WP-0550836-SC	WASHER 5.5X12X0.8	平座金 5. 5 X 1 2 X 0. 8	(4)
9		SL-6051492-TN	BOLT	座金付き六角穴ボルト	(8)
10		E8613-729-BA0	HEAD MAIN PWB B ASM.	ヘッドメイン基板 B 組	(1)
11		E3242-729-000	CONNECTOR SUPPORT 30	コネクタサポート30	(1)
12		SM-0040601-SC	SCREW M4X0.7 L=6	トラス小ねじ M 4 X 0. 7 L = 6	(4)
13		E3243-729-000	EJECTOR BASE 30	エジェクタベース30	(1)
14		SM-0040601-SC	SCREW M4X0.7 L=6	トラス小ねじ M 4 X 0. 7 L = 6	(4)
15		E3206-729-000	SENSOR RELAY PWB COVER	センサ中継 PWB カバー	(2)
16		HX-0035400-0M	STUD	基板サポート	(2)
17		SL-6030692-TN	SCREW	座金付き六角穴ボルト	(2)
18		E3270-729-0A0	EJECTOR UNIT	エジェクタユニット	(1)
19		SL-6030892-TN	SCREW	座金付き六角穴ボルト	(4)
20		PJ-3040851-01	ELBOW UNION	エルボユニオン	(2)
21		PJ-0460525-03	HOSE ELBOW	ホース エルボ	(4)
22		BT-0400251-EA	TUBE HOSE, BLUE	ウレタンホース 青	(4)
23		E3244-729-000	HEAD RELAY PWB COVER 30	ヘッド中継 PWB カバー30	(1)
24		SM-0040601-SC	SCREW M4X0.7 L=6	トラス小ねじ M 4 X 0. 7 L = 6	(4)
25		E3245-729-000-A	T PLATE SUPPORT 30L	T プレートサポート30 L	(1)
26		SL-6041092-TN	SCREW	座金付き六角穴ボルト	(3)
27		E3246-729-000-A	T PLATE SUPPORT 30R	T プレートサポート30 R	(1)
28		SL-6041092-TN	SCREW	座金付き六角穴ボルト	(3)
29		E3247-729-000-A	CABLE COVER	ケーブルカバー	(1)
30		E3211-729-000	PWB BASE	PWB ベース	(1)
31		E2509-725-000	PWB SPACER	PWB スペーサ	(4)
32		SL-4030681-SC	SCREW M3 L=6	座金付きなべ小ねじ M 3 L = 6	(4)
33		SM-0040601-SC	SCREW M4X0.7 L=6	トラス小ねじ M 4 X 0. 7 L = 6	(4)
34	#01	E3248-729-000-A	CB BASE 30L	CB ベース30 L	(1)
35	#01	SL-6040892-TN	SCREW	座金付き六角穴ボルト	(6)
36	#02	E3249-729-000-A	CB BASE 30R	CB ベース30 R	(1)
37	#02	SL-6040892-TN	SCREW	座金付き六角穴ボルト	(6)
38		E3253-729-000	CB SUPPORT H	CB サポート H	(1)
39		SL-6040892-TN	SCREW	座金付き六角穴ボルト	(4)
40	#01	E3251-729-000	HEAD TOP COVER 30L	ヘッドトップカバー30 L	(1)
41	#01	SM-0040601-SC	SCREW M4X0.7 L=6	トラス小ねじ M 4 X 0. 7 L = 6	(4)
42	#02	E3252-729-000	HEAD TOP COVER 30R	ヘッドトップカバー30 R	(1)
43	#02	SM-0040601-SC	SCREW M4X0.7 L=6	トラス小ねじ M 4 X 0. 7 L = 6	(4)
44		E3214-729-000	HMS PWB SUPPORT	HMS PWB サポート	(1)
45		SM-0040601-SC	SCREW M4X0.7 L=6	トラス小ねじ M 4 X 0. 7 L = 6	(4)
46		HX-0036700-0A	BUSH	ブッシュ	(1)
47		E3254-729-000	CONNECTOR COVER 30	コネクタカバー30	(1)
48		SM-0040601-SC	SCREW M4X0.7 L=6	トラス小ねじ M 4 X 0. 7 L = 6	(4)
49		E2117-802-000	TUBE CLAMP	チューブクランプ	(1)
50		SM-4860601-SC	SCREW M2.6 L=6	なべ小ねじ M 2. 6 L = 6	(2)
51		E8612-729-CA0	HEAD RELAY PWB C ASM.	ヘッド中継基板 C 組	(1)
52		EA-9002B11-00	BUSHING L	自在ブッシュ L	(1)
53		E9632-715-D00	ZIPPER TUBE (GPJ-30)	ジッパーチューブ (GPJ - 30)	(0.8)
54		E3216-729-000-A	CONNECTOR CLAMP	コネクタクランプ	(2)
55		E5776-172-000	TOP COVER PACKING PU	トップカバー パッキン PU	(0.1)
56		HX-0035400-0C	BASE PARTS	基板パーツ	(2)
57		G5841-830-000	SPACER	スペーサ	(2)
58		SL-4030681-SC	SCREW M3 L=6	座金付きなべ小ねじ M 3 L = 6	(2)
59		E3217-729-000	CONNECTOR CLAMP (B)	コネクタクランプ (B)	(1)
60		E8611-729-0A0	SENSOR RELAY PWB ASM.	センサ中継基板組	(2)
		NOTE(注記)	#01.....FOR LEFT SIDE OF THE FRONT OF THE MACHINE	マシン前・左側用	
			#02.....FOR RIGHT SIDE OF THE FRONT OF THE MACHINE	マシン前・右側用	

*ALL PARTS EXCEPT NOTES ARE COMMON.
注記以外の部品は全て共通です。

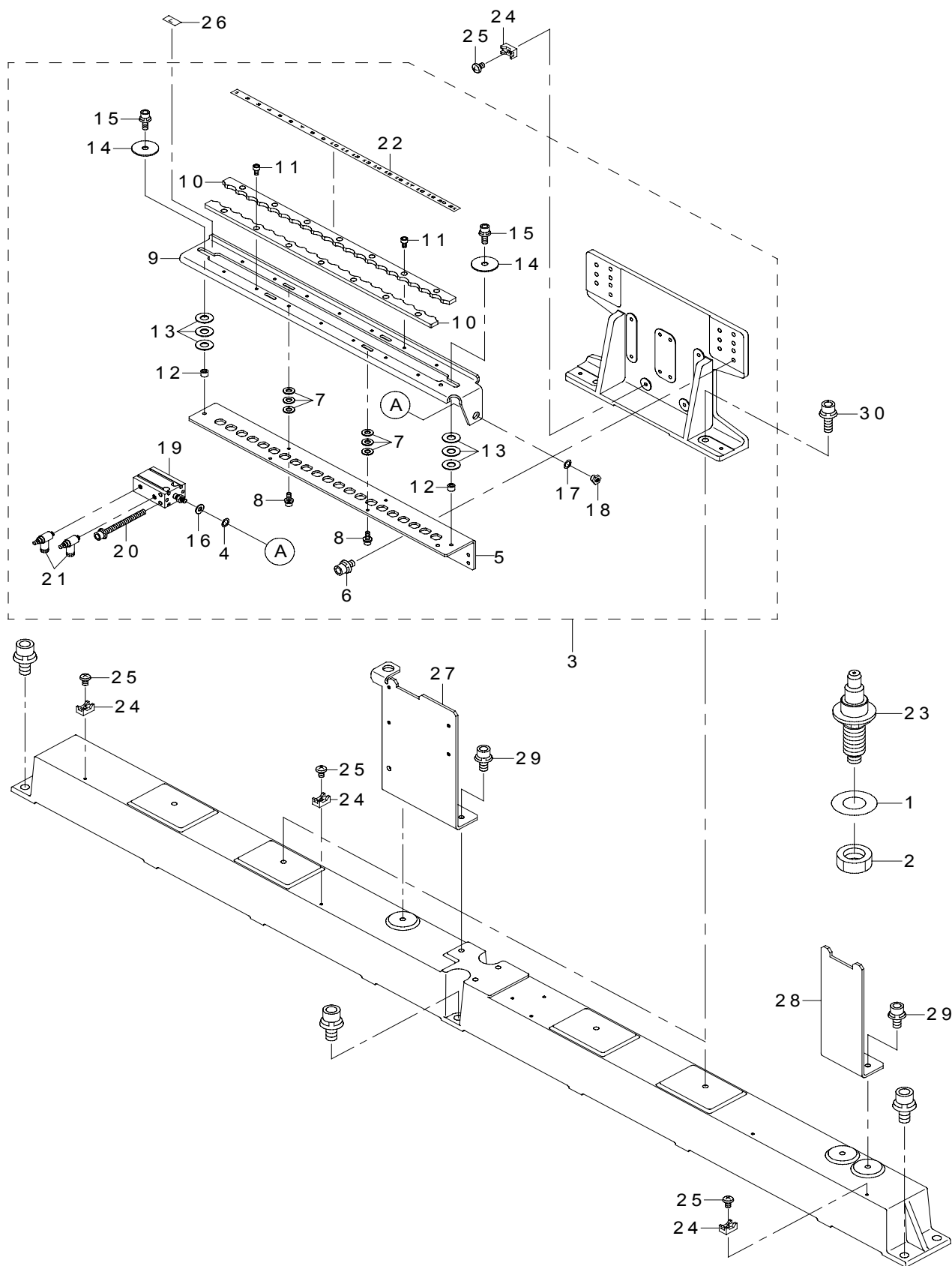
27.OCC COMPONENTS
OCC 関係



REF.NO	NOTE	PART NO	DESCRIPTION	品 名	Qty
1		E5000-729-0A0	CAMERA UNIT ASM.	カメラユニット組	1
2		E9617-721-000	CCD CAMERA	CCD カメラ	(1)
3		E9636-729-000	OCC LENS	OCC レンズ	(1)
4		E5020-729-0A0	LIGHT UNIT 30 ASM.	ライトユニット30組	1
5		E8612-725-0A0	OCC LIGHT CIRCUIT BOARD A ASM.	OCC ライト A 基板組	(1)
6		E3861-721-000	LENS FILTER	レンズフィルター	(1)
7		E3863-721-000	LIGHT FILTER	ライトフィルター	(1)

28.ATC COMPONENTS

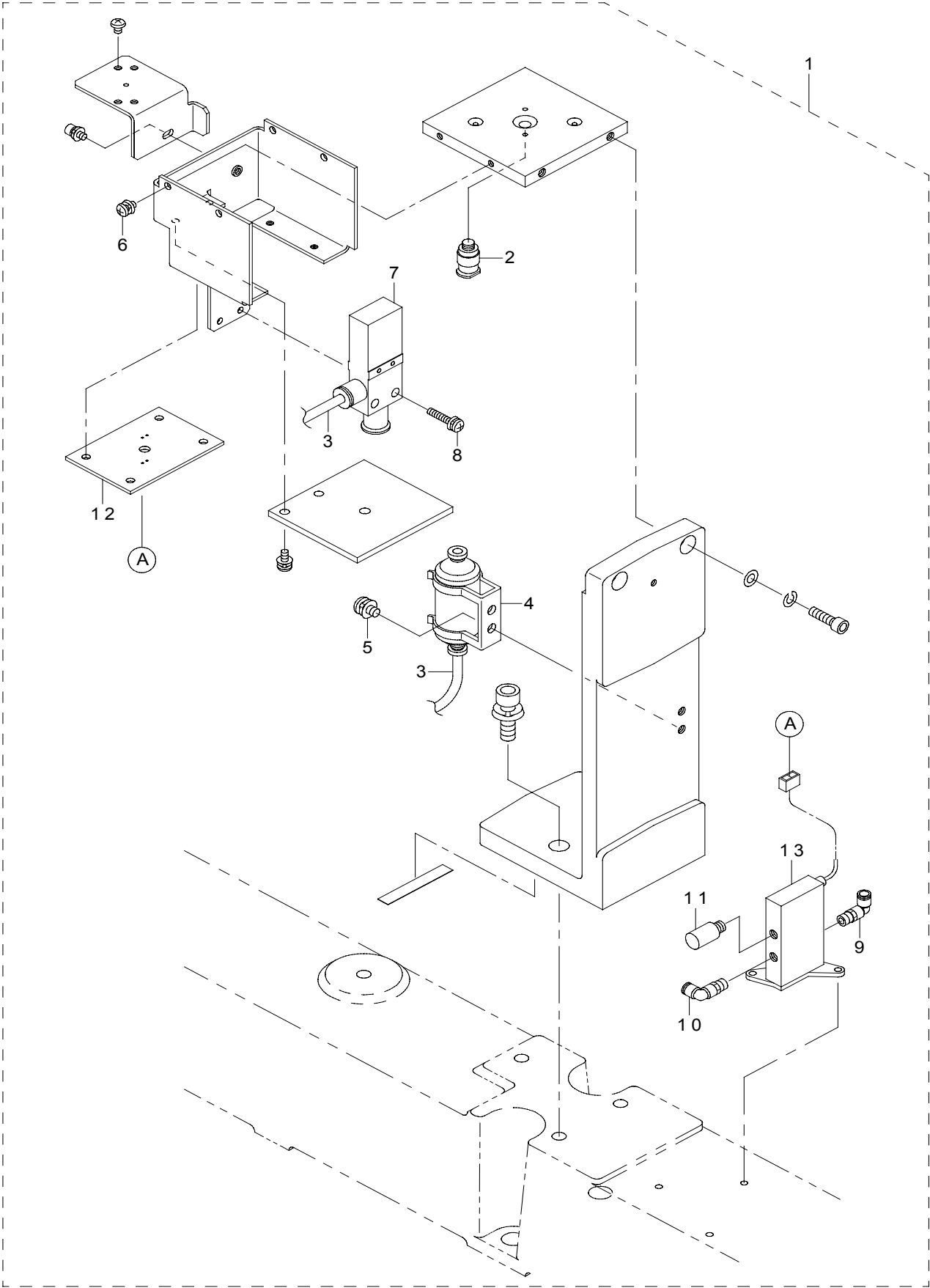
ATC 関係



REF.NO	NOTE	PART NO	DESCRIPTION	品 名	Qty
1		WP-0841601-SC	ATC OPEN SENSOR (L) ASM.	ATC OPEN センサ (L) 組	1
2		NM-6080003-SC	ATC CLOSE SENSOR (L) ASM.	ATC CLOSE センサ (L) 組	1
3		E3540-729-0A0	ATC UNIT 30 ASM.	ATC ユニット30組	2
4		E3564-729-000	ATC SPACER RUBBER	ATC スペースゴム	(1)
5		E3541-729-000	ATC BASE 30	ATC ベース30	(1)
6		SL-6051092-TN	SCREW	座金付き六角穴ボルト	(4)
7		E3523-729-000	THRUST WASHER S	スラストワッシャー S	(12)
8		SL-6030892-TN	SCREW	座金付き六角穴ボルト	(4)
9		E3565-729-000	SLIDE PLATE 30P	スライドプレート30 P	(1)
10		E3566-729-000	OUTER SUPPORT PLATE 30	アウタサポートプレート30	(2)
11		SM-6030502-TN	SCREW M3 L=5	六角穴ボルト M3 L=5	(14)
12		E3527-729-000	GUIDE SPACER	ガイドスペーサ	(2)
13		E3404-700-000	THRUST WASHER	スラストワッシャー	(6)
14		WP-0451016-SP	WASHER 4.5X20X1	平座金 4.5 X 20 X 1	(2)
15		SL-6041292-TN	SCREW	座金付き六角穴ボルト	(2)
16		B2107-816-000	WASHER	ロッド座金	(1)
17		GLA-02335000	CLAMP WASHER	クランプワッシャー	(1)
18		E3528-729-000	ATC JOINT	ATC ジョイント	(1)
19		PA-1601004-00	AIR CYLINDER	エアシリンダ	(1)
20		SL-6044592-TN	SCREW	座金付き六角穴ボルト	(2)
21		PC-0105070-00	SPEED CONTROLLER	スピードコントローラ	(2)
22		E3515-729-000	ATC LABEL A	ATC ラベル A	(1)
23		E5172-729-000	ATC SENSOR (L) CABLE ASM.	ATC センサ (L) ケーブル組	1
24		HX-0029400-00	FIXED BASE	固定ベース	5
25		SM-4040601-SN	SCREW M4 L=6	なべ小ねじ M4 X 0.7 L=6	5
26		E3516-729-000	ATC LABEL B	ATC ラベル B	1
27		E5111-729-000	CHIP BOX STAY L (30)	チップBOX ステイ L (30)	1
28		E5112-729-000	CHIP BOX STAY R (30)	チップBOX ステイ R (30)	1
29		SL-6061492-TN	SCREW	座金付き六角穴ボルト	4
30		SL-6062092-TN	SCREW M6 L=20	座金付き六角穴ボルト	4

29.CAL BLOCK COMPONENTS

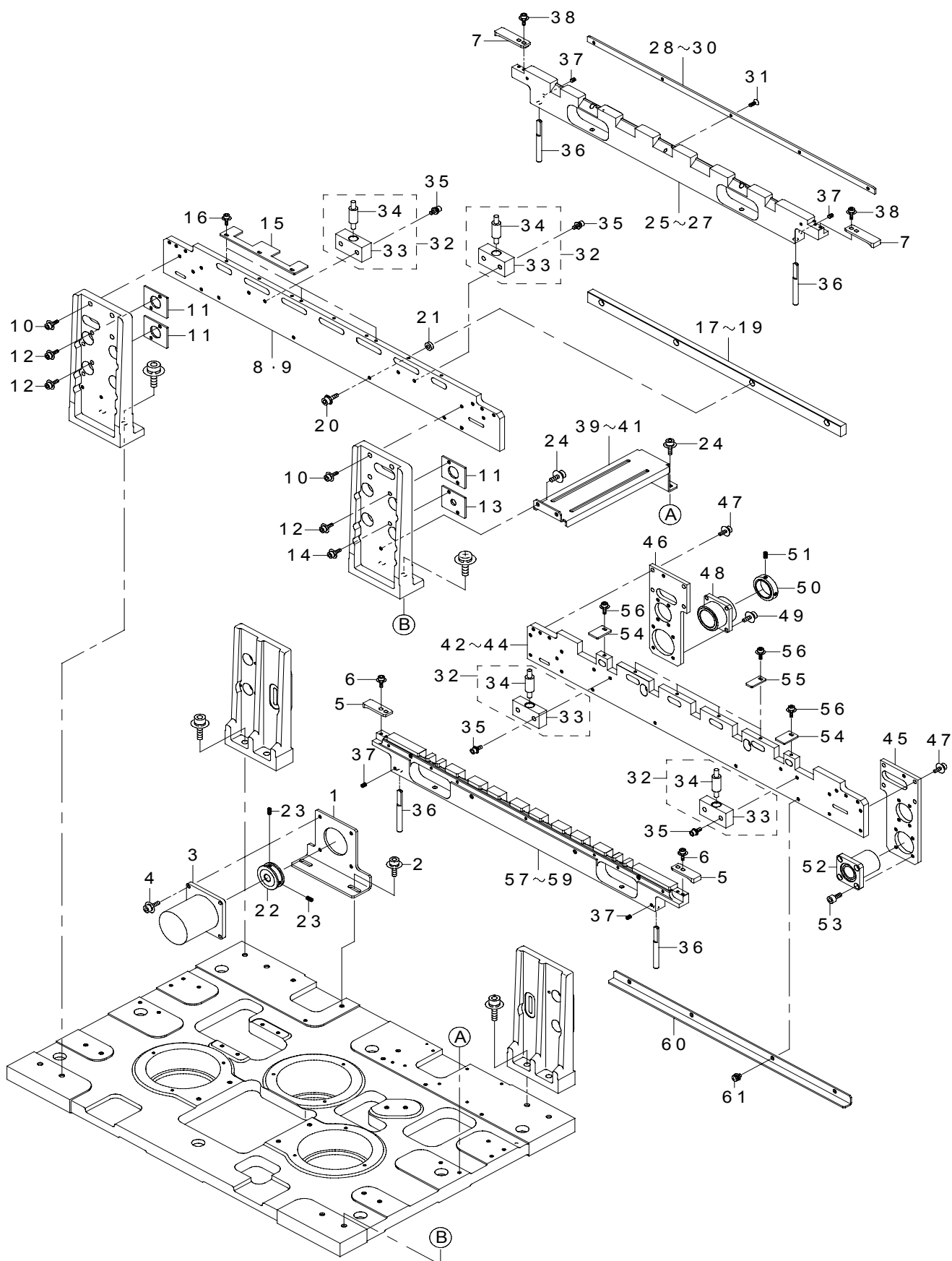
CAL ブロック関係



REF.NO	NOTE	PART NO	DESCRIPTION	品 名	Qty
1		E5171-729-AA0	CAL BLOCK ASM. (2030)	CAL ブロック組 (2030)	1
2		PJ-3010405-06	STRAIGHT	ストレート	(1)
3		BT-0400251-EB	URETHANE HOSE, BLACK	ウレタンホース 黒	(0.1)
4		PF-0100010-00	UNION FILTER	ユニオン フィルター	(1)
5		SL-4040891-SC	SCREW M4 L=8	座金付きなべ小ねじ M4 L=8	(2)
6		SL-4030681-SC	SCREW M3 L=6	座金付きなべ小ねじ M3 L=6	(4)
7		E3066-700-000	EJECTOR	エジェクタ	(1)
8		SL-4031681-SC	SCREW M3 L=16	なべ小ねじセムス M3 L=16	(2)
9		PJ-3040405-05	ELBOW UNION	エルボユニオン	(1)
10		PJ-3040651-01	ELBOW UNION 6XPT1/8	エルボユニオン 6XPT1/8	(1)
11		PX-0580010-00	SILENCER	サイレンサ	(1)
12		E8609-721-0A0	CAL BLOCK CIRCUIT BOARD ASM.	CAL ブロック基板組	(1)
13		E9367-725-0A0	CAL VACUUM ON CABLE ASM.	CAL バキューム ON ケーブル組	(1)

30.PWB CONVEYOR COMPONENTS (1)

基板搬送関係 (1)

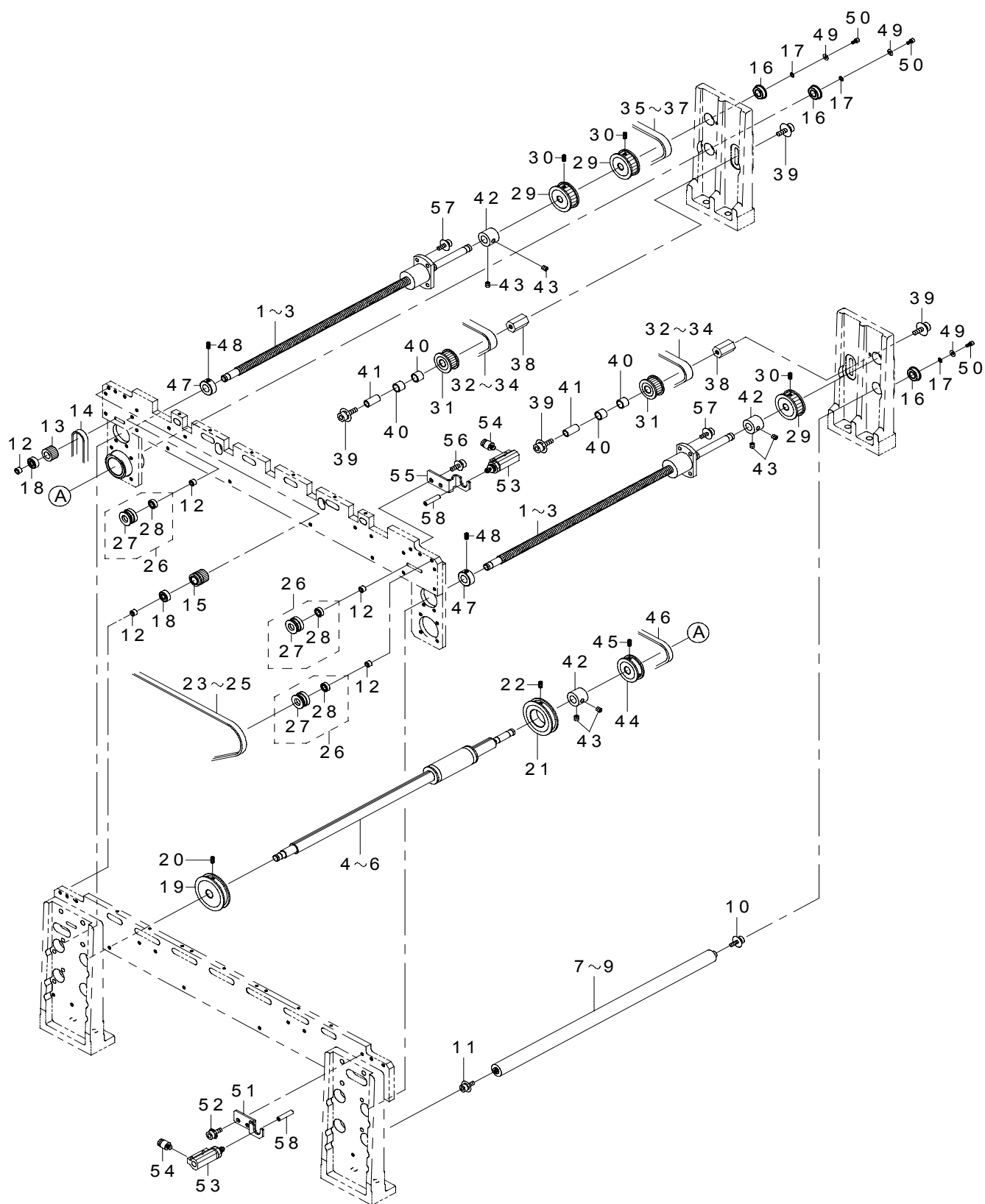


REF.NO	NOTE	PART NO	DESCRIPTION	品 名	Qty
1		E4549-729-000	MOTOR BRACKET C (30)	モータブラケット C (30)	1
2		SL-6051292-TN	SCREW	座金付き六角穴ボルト	2
3		E9431-729-AA0	CENT MOTOR ASM.	CENT モータ組	1
4		SL-6041042-TN	SCREW	座金付き六角穴ボルト	4
5		E2046-725-000	PWB INNER	PWB インナ	2
6		SL-6031092-TN	SCREW	座金付き六角穴ボルト	4
7		E4579-729-000	PWB INNER C (30)	PWB インナ C (30)	2
8		E4443-729-000	RAIL GUIDE F (2030M)	レールガイド F (2030M)	1
9	#01	E4643-729-000	RAIL GUIDE F (2030L)	レールガイド F (2030L)	1
10		SL-6042092-TN	SCREW M4 L=20	座金付き六角穴ボルト	6
11		E4558-729-000	ADJUST PLATE A (30)	アジャストプレート A (30)	3
12		SL-6041492-TN	SCREW	座金付き六角穴ボルト	6
13		E4557-729-000	ADJUST PLATE B (30)	アジャストプレート B (30)	1
14		SL-6041492-TN	SCREW	座金付き六角穴ボルト	2
15		E4535-729-000	PWB GUIDE PLATE F (30)	PWB ガイドプレート F (30)	3
16		SL-6031092-TN	SCREW	座金付き六角穴ボルト	9
17		E4045-729-000	GUIDE RAIL (M)	ガイドレール (M)	1
18	#01	E4245-729-000	GUIDE RAIL (L)	ガイドレール (L)	1
19	#02	E4345-729-000	GUIDE RAIL (E)	ガイドレール (E)	1
20		SL-6042042-TN	SCREW	座金付き六角穴ボルト	4
21		E4113-729-000	GUIDE RAIL SPACER	ガイドレールスペーサ	4
22		E4547-729-000	MOTOR PULLEY (30)	モータプーリ (30)	1
23		SM-8040402-TP	SCREW M4X0.7 L=4	止めねじ M4 X 0.7 L=4	2
24		SL-6041092-TN	SCREW	座金付き六角穴ボルト	4
25		E4444-729-000	CONVEYOR RAIL FC (2030M)	搬送レール FC (2030M)	1
26		E4644-729-000	SCREW SHAFT C (2030L)	スクリュウシャフト C (2030L)	1
27	#02	E4744-729-000	CONVEYOR RAIL FC (2030E)	搬送レール FC (2030E)	1
28	#01	400-20166	CONVEYOR BELT GUIDE CM	搬送ベルトガイド CM	2
29	#01	400-20176	CONVEYOR BELT GUIDE CL	搬送ベルトガイド CL	2
30	#02	400-20167	CONVEYOR BELT GUIDE CE	搬送ベルトガイド CE	2
31		SM-1030801-SC	SCREW M3 L=8	皿小ねじ M3 X 0.5 L=8	5
32		E4105-729-0A0	SHAFT SUPPORT B ASM.	シャフトサポート B 組	4
33		E4105-729-000	SHAFT SUPPORT	シャフトサポート	(1)
34		E2111-721-000	BEARING	ミニチュアストロークベアリング	(1)
35		SL-6041092-TN	SCREW	座金付き六角穴ボルト	8
36		E2176-721-000	RAIL GUIDE SHAFT	レールガイドシャフト	4
37		SM-8040502-TP	SCREW M4X0.7 L=5	止めねじ M4 X 0.7 L=5	4
38		SL-6031092-TN	SCREW	座金付き六角穴ボルト	4
39		E4474-729-000	RAIL SUPPORT (2030M)	レールサポート (2030M)	1
40	#01	E4674-729-000	RAIL SUPPORT (2030L)	レールサポート (2030L)	1
41	#02	E4774-729-000	RAIL SUPPORT (2030E)	レールサポート (2030E)	1
42		E4472-729-000	RAIL GUIDE R (2030M)	レールガイド R (2030M)	1
43	#01	E4672-729-000	RAIL GUIDE R (2030L)	レールガイド R (2030L)	1
44	#02	E4772-729-000	RAIL GUIDE R (2030E)	レールガイド R (2030E)	1
45		E4522-729-000	RAIL GUIDE R PLATE R (30)	レールガイド R プレート R (30)	1
46		E4521-729-000	RAIL GUIDE R PLATE L (30)	レールガイド R プレート L (30)	1
47		SL-6041492-TN	SCREW	座金付き六角穴ボルト	8
48		E4544-729-000	DRIVE BUSH (30)	ドライブブッシュ (30)	1
49		SL-6041492-TN	SCREW	座金付き六角穴ボルト	4
50		E4523-729-000	THRUST COLLAR (30)	スラストカラー (30)	1
51		SM-8040602-TP	SCREW M4X0.7 L=6	止めねじ	2
52		SB-8160004-00	BEARING	ころがり軸受	1
53		SM-6041002-TN	SCREW	六角穴ボルト	4
54		E4536-729-000	PWB GUIDE PLATE RA (30)	PWB ガイドプレート RA (30)	2
55		E4537-729-000	PWB GUIDE PLATE RB (30)	PWB ガイドプレート RB (30)	8
56		SL-6031092-TN	SCREW	座金付き六角穴ボルト	10
57		E4473-729-000	CONVEYOR RAIL RC (2030M)	搬送レール RC (2030M)	1
58	#01	E4673-729-000	CONVEYOR RAIL RC (2030L)	搬送レール RC (2030L)	1
59	#02	E4773-729-000	CONVEYOR RAIL RC (2030E)	搬送レール RC (2030E)	1
60		E2075-725-000	SAFETY BAR	セーフティバー	1
61		SL-4040841-SE	SCREW M4 L=8	なべねじセムス M4 L=8	4
		NOTE(注記)	#01....FOR 2030L #02....FOR 2030E	2030L 用 2030E 用	

*INSTALLATION POSITION AND DIRECTION VARY IF THE PWB TRANSFER
REFERENCE IS DIFFERENT.
基板搬送基準が異なると取付位置、方向が変わります。

31.PWB CONVEYOR COMPONENTS (2)

基板搬送関係 (2)



REF.NO	NOTE	PART NO	DESCRIPTION	品 名	Qty
1		E4427-729-000	SCREW SHAFT C (2030M)	スクリユウシャフト C (2030 M)	2
2	#01	E4627-729-000	SCREW SHAFT C (2030L)	スクリユウシャフト C (2030 L)	2
3	#02	E4727-729-000	SCREW SHAFT C (2030E)	スクリユウシャフト C (2030 E)	2
4		E4428-729-000	DRIVE SHAFT C (2030M)	ドライブシャフト C (2030 M)	1
5	#01	E4628-729-000	DRIVE SHAFT C (2030L)	ドライブシャフト C (2030 L)	1
6	#02	E4728-729-000	DRIVE SHAFT C (2030E)	ドライブシャフト C (2030 E)	1
7		E4425-729-000	GUIDE SHAFT C (2030M)	ガイドシャフト C (2030 M)	1
8	#01	E4625-729-000	GUIDE SHAFT C (2030L)	ガイドシャフト C (2030 L)	1
9	#02	E4725-729-000	GUIDE SHAFT C (2030E)	ガイドシャフト C (2030 E)	1
10		SL-6051092-TN	SCREW	座金付き六角穴ボルト	1
11		SL-6051692-TN	SCREW	座金付き六角穴ボルト	1
12		E4545-729-000	PULLEY SPACER B (30)	ブリスパーサ B (30)	10
13		E4527-729-000	DRIVE IDLER PULLEY (30)	駆動アイドラプリー (30)	2
14		E4528-729-000	DRIVE TIMING BELT (30)	駆動タイミングベルト (30)	2
15		E4530-729-0A0	DRIVE PULLEY ASM. (30)	駆動プリー組 (30)	2
16		SB-1080002-00	SIDE BEARING	サイドベアリング	6
17		WP-0320500-SF	WASHER 3.2X7X0.5	平座金小形丸 M 3	12
18		SB-1040003-00	CR BUSHING	C R ベアリング	6
19		E4532-729-000	DRIVE PULLEY C (30)	駆動プリー C (30)	2
20		SM-8040402-TP	SCREW M4X0.7 L=4	止めねじ M 4 X 0. 7 L = 4	4
21		E4533-729-000	DRIVE PULLEY D (30)	駆動プリー D (30)	2
22		SM-8040402-TP	SCREW M4X0.7 L=4	止めねじ M 4 X 0. 7 L = 4	4
23		400-19533	CONVEYOR BELT C (30M)	コンベアベルト C (30 M)	2
24	#01	400-19535	CONVEYOR BELT C (30L)	コンベアベルト C (30 L)	2
25	#02	400-19537	CONVEYOR BELT C (30E)	コンベアベルト C (30 E)	2
26		E4111-729-0A0	CONVEYOR PULLEY B ASM.	搬送プリー B 組	4
27		E4111-729-000	CONVEYOR PULLEY B	搬送プリー B	(1)
28		SB-1040001-00	BEARING	ミニチュアベアリング	(2)
29		E4561-729-000	TIMING PULLEY A (30)	幅調タイミングプリー A (30)	3
30		SM-8040402-TP	SCREW M4X0.7 L=4	止めねじ M 4 X 0. 7 L = 4	6
31		E4563-729-000	WIDTH ADJUST IDLER PULLEY (30)	幅調アイドラプリー (30)	2
32		E4432-729-000	TIMING BELT C(30M)	幅調タイミングベルト C (30 M)	1
33	#01	E4632-729-000	TIMING BELT C (30L)	幅調タイミングベルト C (30 L)	1
34	#02	E4732-729-000	TIMING BELT C (30E)	幅調タイミングベルト C (30 E)	1
35		E4433-729-000	TIMING BELT SC (30M)	幅調タイミングベルト SC (30 M)	1
36	#01	E4633-729-000	TIMING BELT SC (30L)	幅調タイミングベルト SC (30 L)	1
37	#02	E4733-729-000	TIMING BELT SC (30E)	幅調タイミングベルト SC (30 E)	1
38		E4566-729-000	WIDTH ADJUST PULLEY SPACER(30)	幅調ブリスパーサ (30)	2
39		SL-6052092-TN	SCREW	座金付き六角穴ボルト	4
40		E2017-715-000	M LINER BUSH	M ライナブッシュ	4
41		E2018-715-000	PULLEY SLEEVE	プリー スリーブ	2
42		E2141-721-000	STOPPER COLLAR	ストッパカラー	3
43		SM-8040402-TP	SCREW M4X0.7 L=4	止めねじ M 4 X 0. 7 L = 4	6
44		E4547-729-000	MOTOR PULLEY (30)	モータプリー (30)	1
45		SM-8040402-TP	SCREW M4X0.7 L=4	止めねじ M 4 X 0. 7 L = 4	2
46		E4548-729-000	DRIVE BELT C (30)	ドライブベルト C (30)	1
47		E4582-729-000	STOPPER COLLAR (30)	ストッパカラー (30)	2
48		SM-8040402-TP	SCREW M4X0.7 L=4	止めねじ M 4 X 0. 7 L = 4	2
49		WP-0330516-SC	WASHER 3.3X8X0.5	平座金 3. 3 X 8 X 0. 5	6
50		SM-6030602-TN	HEX SCREW M3X0.5 L=6	六角穴ボルト M 3 X 0. 5 L = 6	6
51		E4553-729-000	C. BOARD CHECK BRACKET F (30)	C. 基板チェックブラケット F (30)	1
52		SL-6041092-TN	SCREW	座金付き六角穴ボルト	2
53		PA-0600506-B0	AIR CYLINDER	エアシリンダ	2
54		PJ-2100043-00	UNION	ハーフユニオン	4
55		E4554-729-000	C. BOARD CHECK BRACKET R (30)	C. 基板チェックブラケット R (30)	1
56		SL-6041092-TN	SCREW	座金付き六角穴ボルト	2
57		SL-6041442-TN	SCREW	座金付き六角穴ボルト	8
58		E4552-729-000	C. BOARD CHECK PIN (30)	C. 基板チェックピン (30)	2

NOTE(注記)

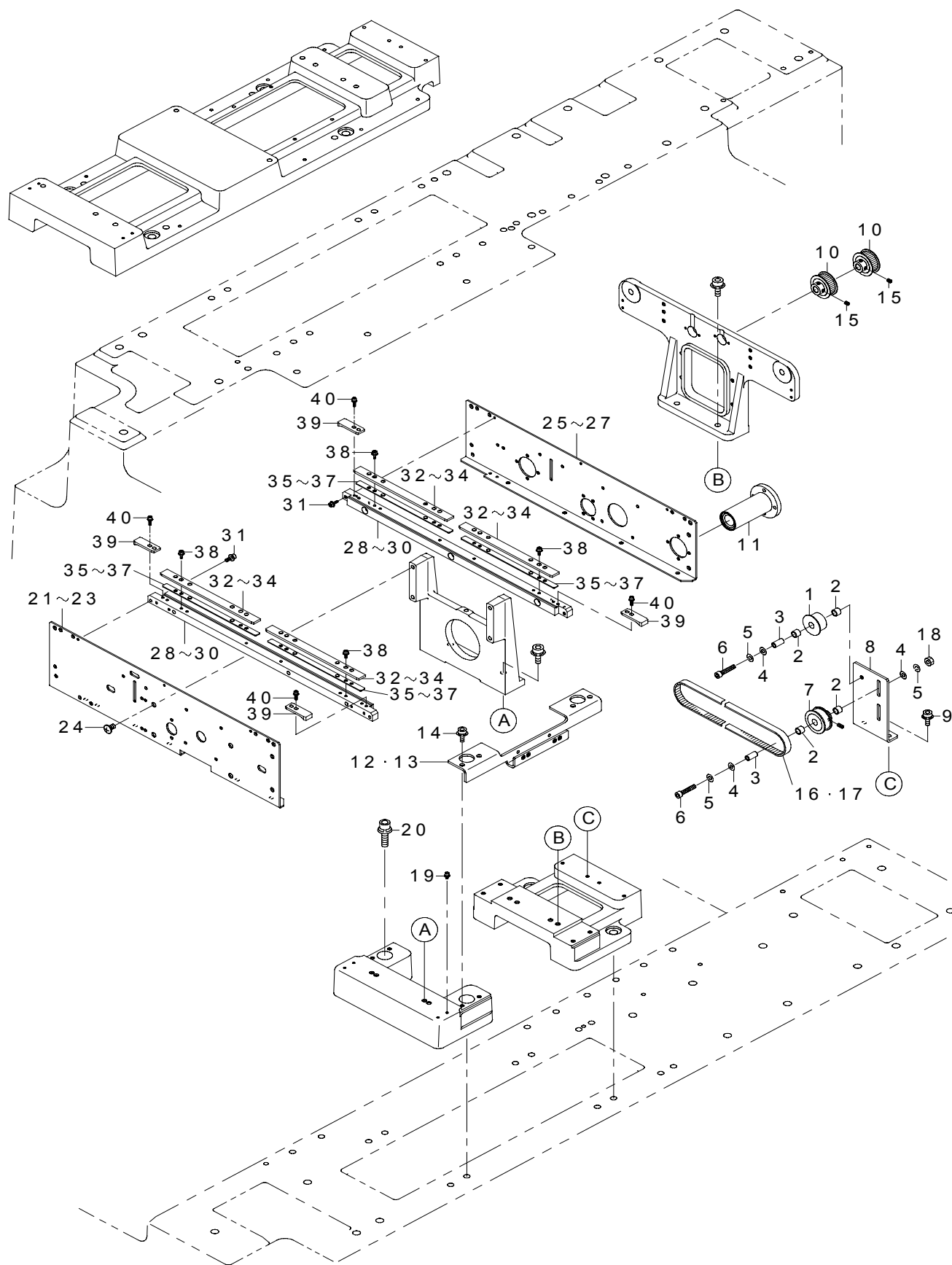
#01....FOR 2030L
#02....FOR 2030E

2030 L 用
2030 E 用

*INSTALLATION POSITION AND DIRECTION VARY IF THE PWB TRANSFER
REFERENCE IS DIFFERENT.
基板搬送基準が異なると取付位置、方向が変わります。

32.PWB CONVEYOR COMPONENTS (3)

基板搬送関係 (3)



REF.NO	NOTE	PART NO	DESCRIPTION	品 名	Qty
1		E2016-715-000	IDLER PULLEY	アイドラプーリ	1
2		E2017-715-000	M LINER BUSH	M ライナブッシュ	4
3		E2018-715-000	PULLEY SLEEVE	プーリ スリーブ	2
4		WP-0531001-SC	WASHER	平座金みがき丸 M 5	2
5		WS-0510002-KN	SPRING WASHER	ばね座金 5. 1 X 9. 2 X 1. 3	2
6		SM-6052502-TN	HEXAGONAL-HOLE BOLT	六角穴ボルト	2
7		E4563-729-000	WIDTH ADJUST IDLER PULLEY (30)	幅調アイドラプーリ (30)	1
8		E4565-729-000	TENSION BRACKET B (30)	幅調テンションブラケット B (30)	1
9		SL-6051292-TN	SCREW	座金付き六角穴ボルト	2
10		E4562-729-000	TIMING PULLEY B (30)	幅調タイミングプーリ B (30)	2
11		SB-8160002-00	BEARING	ころがり軸受	1
12		E4488-729-000	CONVEYOR SIDE BRACKET (2030M)	搬送サイドブラケット (2030 M)	1
13	#01	E4688-729-000	CONVEYOR SIDE BRACKET (2030L)	搬送サイドブラケット (2030 L)	1
14		SL-6052092-TN	SCREW	座金付き六角穴ボルト	4
15		SM-8040502-TP	SCREW M4X0.7 L=5	止めねじ M 4 X 0. 7 L =5	4
16		E4434-729-000	TIMING BELT S (30M)	幅調タイミングベルト S (30 M)	1
17	#02	E4734-729-000	TIMING BELT S (30E)	幅調タイミングベルト S (30 E)	1
18		NM-6050001-SC	NUT M5	六角ナット M 5 X 0. 8 1種	2
19		SL-6030642-TN	SCREW M3 L=6	座金付き六角穴ボルト	2
20		SL-6083092-TN	SCREW	座金付き六角穴ボルト	4
21		E4491-729-000	RAIL PLATE FR (2030M)	レールプレート FR (2030 M)	1
22	#01	E4691-729-000	RAIL PLATE FR (2030L)	レールプレート FR (2030 L)	1
23	#02	E4791-729-000	RAIL PLATE FR (2030E)	レールプレート FR (2030 E)	1
24		SM-0050801-SC	SCREW	トラスねじ M 5 L =8	4
25		E4493-729-000	RAIL PLATE RR (2030M)	レールプレート RR (2030 M)	1
26	#01	E4693-729-000	RAIL PLATE RR (2030L)	レールプレート RR (2030 L)	1
27	#02	E4793-729-000	RAIL PLATE RR (2030E)	レールプレート RR (2030 E)	1
28		E4449-729-000	CONVEYOR RAIL (2030M)	搬送レール (2030 M)	2
29	#01	E4649-729-000	CONVEYOR RAIL (2030L)	搬送レール (2030 L)	2
30	#02	E4749-729-000	CONVEYOR RAIL (2030E)	搬送レール (2030 E)	2
31		SL-6041092-TN	SCREW	座金付き六角穴ボルト	8
32		E4441-729-000	PWB GUIDE U (2030M)	PWB ガイド U (2030 M)	4
33	#01	E4641-729-000	PWB GUIDE U (2030L)	PWB ガイド U (2030 L)	4
34	#02	E4741-729-000	PWB GUIDE U (2030E)	PWB ガイド U (2030 E)	4
35		E4442-729-000	PWB GUIDE L (2030M)	PWB ガイド L (2030 M)	4
36	#01	E4642-729-000	PWB GUIDE L (2030L)	PWB ガイド L (2030 L)	4
37	#02	E4742-729-000	PWB GUIDE L (2030E)	PWB ガイド L (2030 E)	4
38		SL-6041092-TN	SCREW	座金付き六角穴ボルト	8
39		E2046-725-000	PWB INNER	PWB インナ	4
40		SL-6031092-TN	SCREW	座金付き六角穴ボルト	8

NOTE(注記)

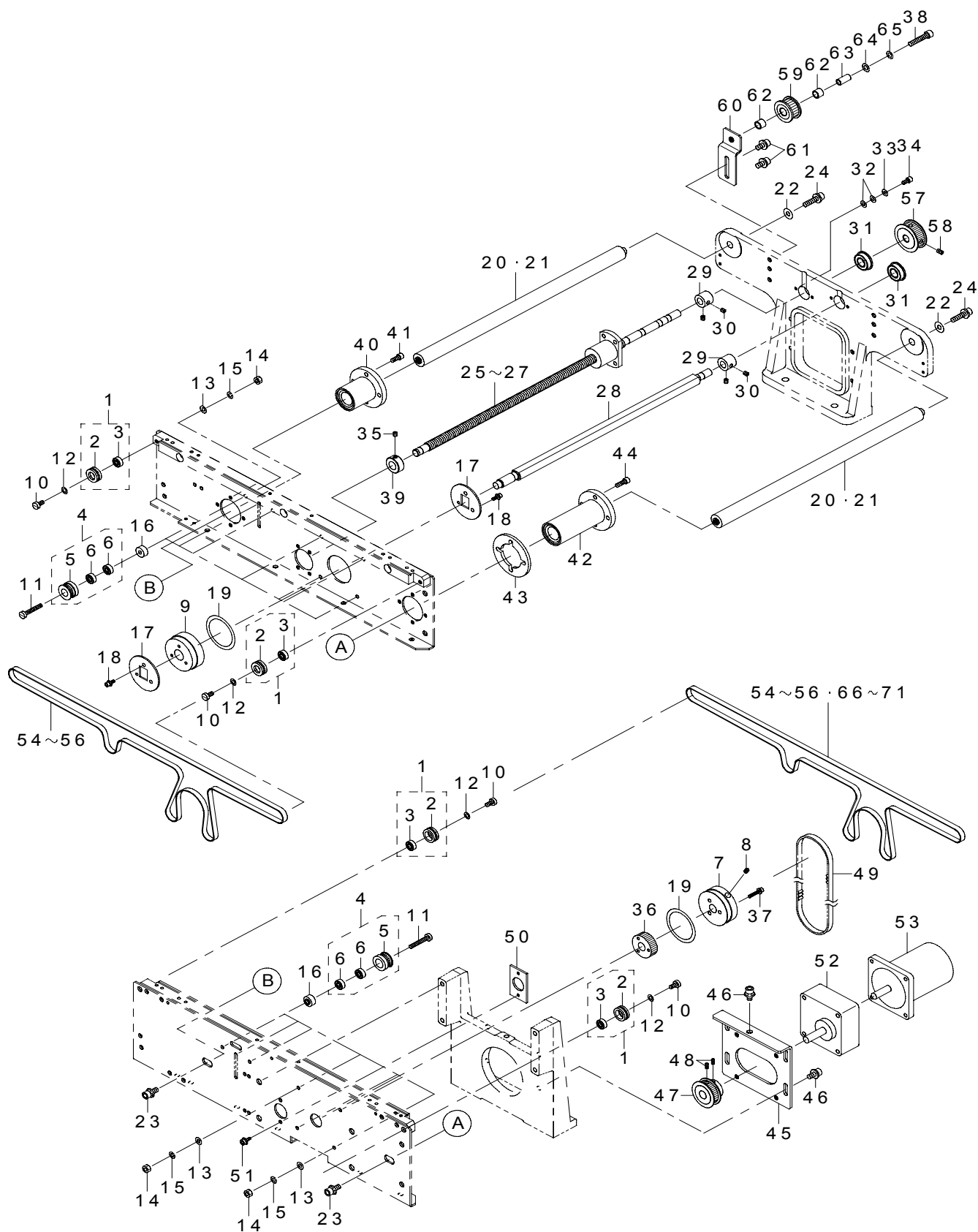
#01....FOR 2030L
#02....FOR 2030E

2030 L 用
2030 E 用

*INSTALLATION POSITION AND DIRECTION VARY IF THE PWB TRANSFER
REFERENCE IS DIFFERENT.
基板搬送基準が異なると取付位置、方向が変わります。

33.PWB CONVEYOR COMPONENTS (4)

基板搬送関係 (4)

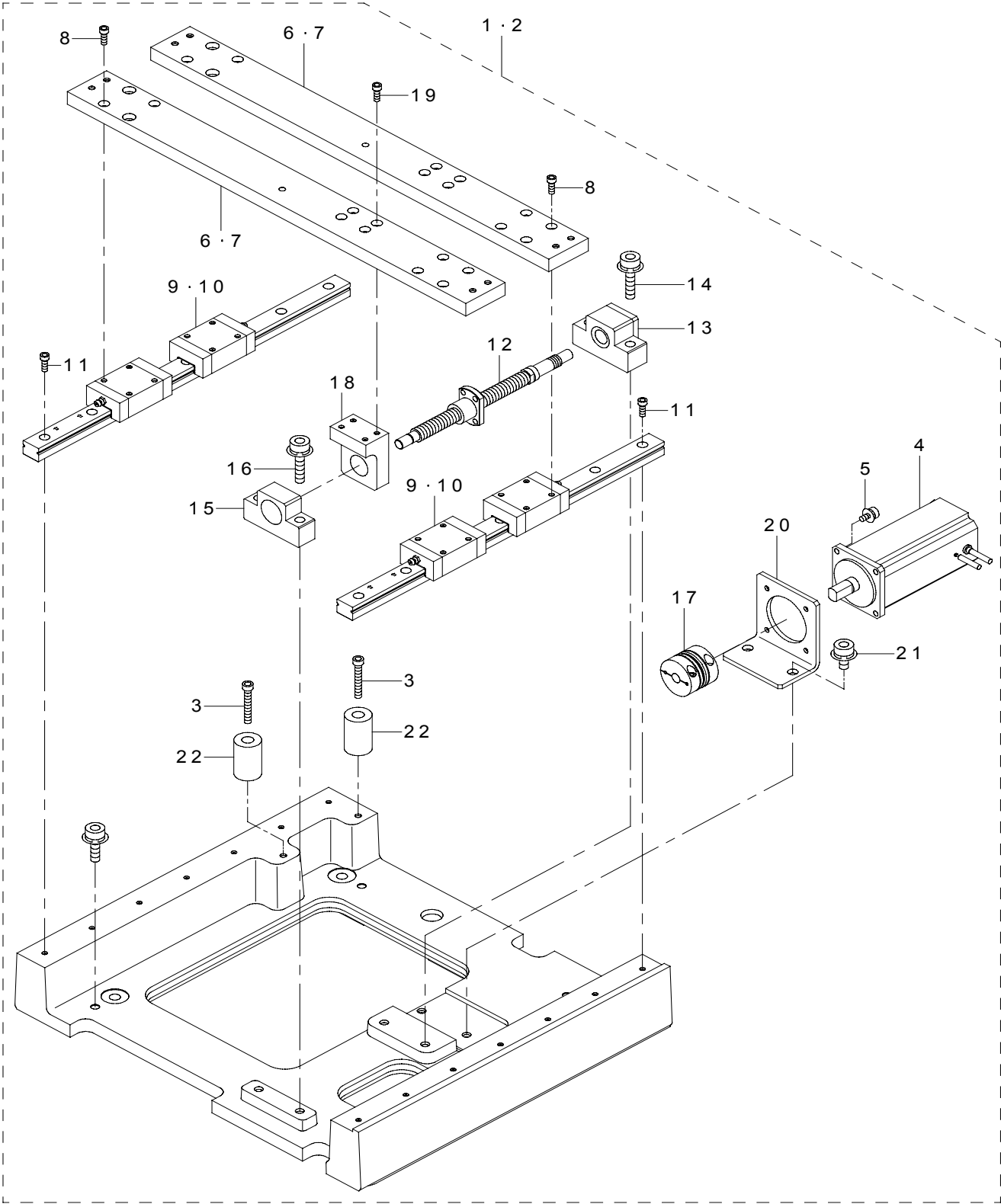


REF.NO	NOTE	PART NO	DESCRIPTION	品 名	Qty
1		E4110-729-0A0	CONVEYOR PULLEY A ASM.	搬送プーリ A 組	4
2		E4110-729-000	CONVEYOR PULLEY A	搬送プーリ A	(1)
3		SB-1040001-00	BEARING	ミニチュアベアリング	(1)
4		E4111-729-0A0	CONVEYOR PULLEY B ASM.	搬送プーリ B 組	14
5		E4111-729-000	CONVEYOR PULLEY B	搬送プーリ B	(1)
6		SB-1040001-00	BEARING	ミニチュアベアリング	(2)
7		E4117-729-000	DRIVE PULLEY F	ドライブプーリ F	1
8		SM-8040402-TP	SCREW M4X0.7 L=4	止めねじ M 4 X 0. 7 L = 4	2
9		E4118-729-000	DRIVE PULLEY R	ドライブプーリ R	1
10		SM-6040810-SC	SCREW M4X0.7 L=8	平小ねじ M 4 X 0. 7 L = 8	4
11		SM-6042510-SC	SCREW M4X0.7 L=25	平小ねじ M 4 X 0. 7 L = 2 5	14
12		WP-0430800-SC	WASHER M4	平座金小形丸 M 4	4
13		WP-0430801-SC	WASHER 4.3X9X0.8	平座金 4. 3 X 9 X 0. 8	14
14		NM-6040001-SC	NUT M4	六角ナット M 4	14
15		WS-0410002-KN	SPRING WASHER	ばね座金 M 4	14
16		E2055-721-000	PULLEY SPACER	プーリスぺーサ	14
17		E2160-721-000	PULLEY FLANGE	プーリフランジ	2
18		SL-6030892-TN	SCREW	座金付き六角穴ボルト	6
19		E3931-750-000	PULLEY WASHER	プーリ スラスト ワッシャ	2
20		E2009-725-000	GUIDE SHAFT	ガイドシャフト	2
21	#02	E4725-729-000	GUIDE SHAFT C (2030E)	ガイドシャフト C (2030 E)	2
22		WP-0501046-SC	WASHER 5X14X1	平座金 0. 5 X 1 4 X 1	2
23		SL-6051242-TN	SCREW	座金付き六角穴ボルト	2
24		SL-6052042-TN	SCREW	座金付き六角穴ボルト	2
25		E4411-729-000	SCREW SHAFT S (2030M)	スクリュウシャフト S (2030 M)	1
26	#01	E4611-729-000	SCREW SHAFT S (2030L)	スクリュウシャフト S (2030 L)	1
27	#02	E4711-729-000	SCREW SHAFT S (2030E)	スクリュウシャフト S (2030 E)	1
28		E2011-725-000	DRIVE SHAFT S	ドライブシャフト S	1
29		E2141-721-000	STOPPER COLLAR	ストッパカラー	2
30		SM-8040402-TP	SCREW M4X0.7 L=4	止めねじ M 4 X 0. 7 L = 4	4
31		SB-1080002-00	SIDE BEARING	サイドベアリング	4
32		WP-0320500-SF	WASHER 3.2X7X0.5	平座金小形丸 M 3	4
33		WP-0330516-SC	WASHER 3.3X8X0.5	平座金 3. 3 X 8 X 0. 5	2
34		SM-6030602-TN	HEX SCREW M3 X 6	六角穴ボルト M 3 X 0. 5 L = 6	2
35		SM-8040402-TP	SCREW M4X0.7 L=4	止めねじ M 4 X 0. 7 L = 4	1
36		E2050-721-000	MOTOR PULLEY B	モータプーリ B	1
37		SL-6031642-TN	SCREW	座金付き六角穴ボルト	3
38		SM-6052502-TN	HEXAGONAL-HOLE BOLT	六角穴ボルト	1
39		E4582-729-000	STOPPER COLLAR (30)	ストッパ・カラー (30)	1
40		SB-8160001-00	OIL FELT	ころがり軸受	1
41		SM-6041002-TN	SCREW	六角穴ボルト	4
42		SB-8160002-00	BEARING	ころがり軸受	1
43		E2327-855-000	BB SPACER	BB スぺーサ	1
44		SM-6041202-TN	SCREW M4X0.7 L=12	六角穴ボルト M 4 X 0. 7 L = 1 2	4
45		E4597-729-000	MOTOR BRACKET A (30)	モータブラケット A (30)	1
46		SL-6051092-TN	SCREW	座金付き六角穴ボルト	5
47		E2172-721-000	MOTOR PULLEY A	モータプーリ A	1
48		SM-8030602-TP	SCREW M3X0.5 L=6	止めねじ M 3 X 0. 5 L = 6	4
49		E2051-721-000	DRIVE BELT	ドライブベルト	1
50		E2012-721-000	ADJUST PLATE	アジャストプレート	1
51		SL-6030692-TN	SCREW	座金付き六角穴ボルト	2
52		HM-0017700-10	GEAR HEAD	ギアヘッド	1
53		E9456-729-MA0	OUT MOTOR ASM.	OUT モータ組	1
54		400-19533	CONVEYOR BELT C (30M)	コンベアベルト C (30 M)	2
55	#01	400-19534	CONVEYOR BELT S (30L)	コンベアベルト S (30 L)	2
56	#02	400-19536	CONVEYOR BELT S (30E)	コンベアベルト S (30 E)	2
57		E4561-729-000	TIMING PULLEY A (30)	幅調タイミングプーリ A (30)	1
58		SM-8040602-TP	SCREW M4X0.7 L=6	止めねじ	2
59		E4563-729-000	WIDTH ADJUST IDLER PULLEY (30)	幅調アイドラプーリ (30)	1
60		E4564-729-000	TENSION BRACKET A (30)	幅調テンションブラケット A (30)	1
61		SL-6051092-TN	SCREW	座金付き六角穴ボルト	2
62		E2017-715-000	M LINER BUSH	M ライナブッシュ	2
63		E2018-715-000	PULLEY SLEEVE	プーリ スリーブ	1
64		WP-0531001-SC	WASHER	平座金みがき丸 M 5	1
65		WS-0510002-KN	SPRING WASHER	ばね座金 5. 1 X 9. 2 X 1. 3	1
66	#03	400-19543	CONVEYOR BELT S (30M)100	コンベアベルト S (30 M) 100	2
67	#05	400-19545	CONVEYOR BELT S (30L)100	コンベアベルト S (30 L) 100	2
68	#06	400-19546	CONVEYOR BELT S (30E)100	コンベアベルト S (30 E) 100	2
69	#04	400-19544	CONVEYOR BELT S (30M)250	コンベアベルト S (30 M) 250	2
70	#07	400-19538	CONVEYOR BELT S (30L)250	コンベアベルト S (30 L) 250	2
71	#08	400-19547	CONVEYOR BELT S (30E)250	コンベアベルト S (30 E) 250	2

*INSTALLATION POSITION AND DIRECTION VARY IF THE PWB TRANSFER
REFERENCE IS DIFFERENT.
基板搬送基準が異なると取付位置、方向が変わります。

34.PWB CONVEYOR COMPONENTS (5)

基板搬送関係 (5)

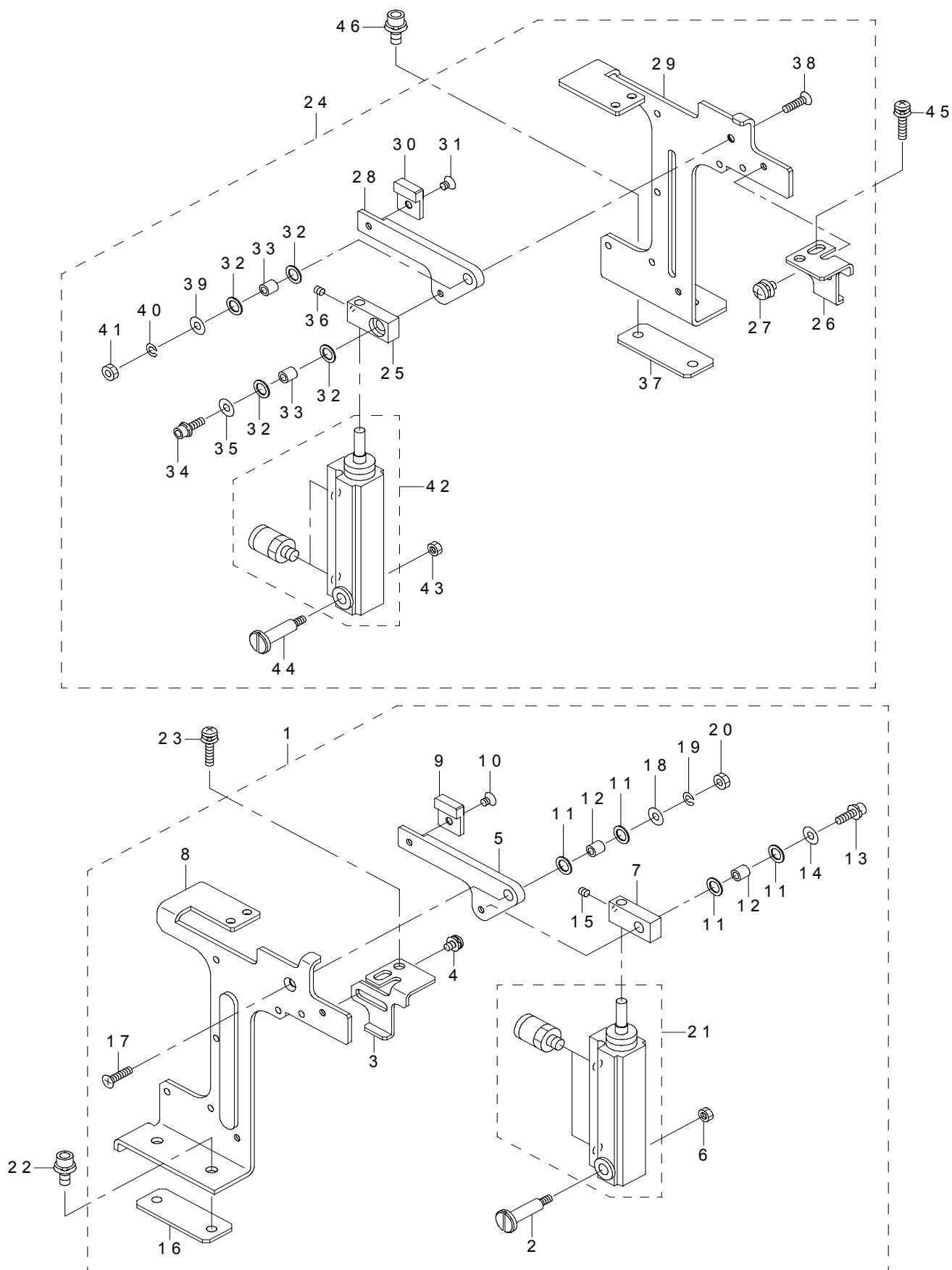


REF.NO	NOTE	PART NO	DESCRIPTION	品 名	Qty
1	#01	E4460-729-0A0	CR UNIT BASE (2030M) ASM.	CR ユニットベース (2030M) 組	1
2	#02	E4660-729-0A0	CR UNIT BASE (2030L) ASM.	CR ユニットベース (2030L) 組	1
3		SM-6064002-TN	HEXAGONAL-HOLE BOLT	六角穴ボルト	(2)
4		E9632-729-000	YC SHAFT AC SERVO MOTOR (400W)	YC 軸 AC サーボモータ (400W)	(1)
5		SL-6051242-TN	SCREW	座金付き六角穴ボルト	(4)
6		E4461-729-000	CR JOINT BASE (2030M)	CR ジョイントベース (2030M)	(2)
7	#02	E4661-729-000	CR JOINT BASE (2030L)	CR ジョイントベース (2030L)	(2)
8		SM-6051402-TN	HEXAGONAL-HOLE BOLT M5 L=14	六角穴ボルト M5 L=14	(18)
9		E4468-729-000	LINEAR WAY (2030M)	リニアウェイ (2030M)	(2)
10	#02	E4668-729-000	LINEAR WAY (2030L)	リニアウェイ (2030L)	(2)
11		SM-6051402-TN	HEXAGONAL-HOLE BOLT M5 L=14	六角穴ボルト M5 L=14	(16)
12		E4506-729-000	Y SHAFT DRIVER BALL SCREW (30)	Y 軸駆動ボールねじ (30)	(1)
13		E4507-729-000	EK TYPE SUPPORT UNIT (30)	EK 型サポートユニット (30)	(1)
14		SL-6084092-TN	SCREW	座金付き六角穴ボルト	(2)
15		E4508-729-000	EF TYPE SUPPORT UNIT (30)	EF 型サポートユニット (30)	(1)
16		SL-6084092-TN	SCREW	座金付き六角穴ボルト	(2)
17		E4504-729-000	COUPLING (30)	カップリング (30)	(1)
18		E4503-729-000	NUT HOLDER (30)	ナットホルダ (30)	(1)
19		SL-6051442-TN	SCREW	座金付き六角穴ボルト	(4)
20		E4502-729-000	Y MOTOR BRACKET (30)	Y モータブラケット (30)	(1)
21		SL-6082092-TN	SCREW	座金付き六角穴ボルト	(2)
22		E4501-729-000	CR STOPPER (30)	CR ストッパ (30)	(2)
		NOTE(注記)	#01.....FOR 2030M #02.....FOR 2030L	2030M 用 2030L 用	

*INSTALLATION POSITION AND DIRECTION VARY IF THE PWB TRANSFER
REFERENCE IS DIFFERENT.
基板搬送基準が異なると取付位置、方向が変わります。

35.PWB CONVEYOR COMPONENTS (6)

基板搬送関係 (6)

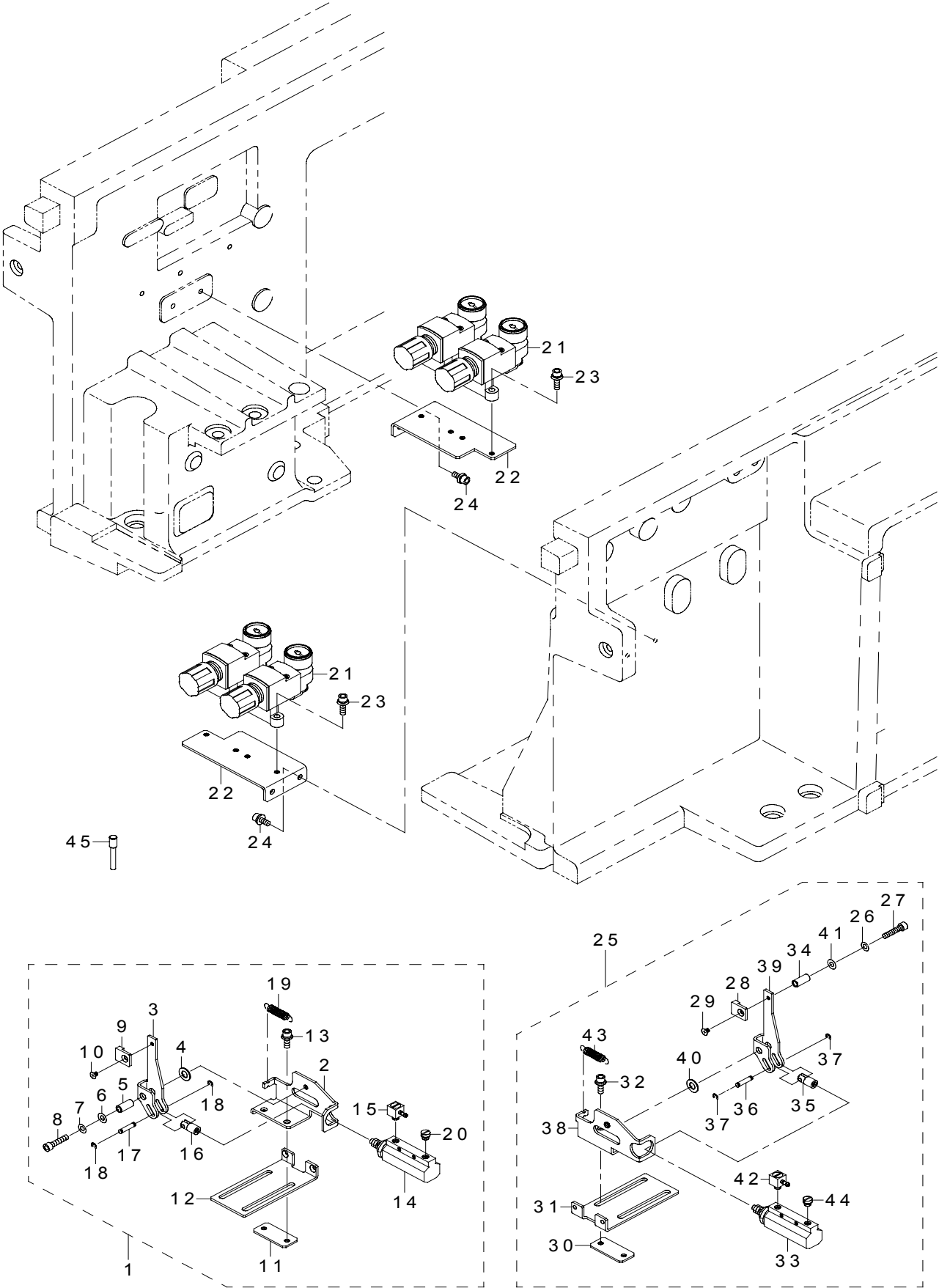


REF.NO	NOTE	PART NO	DESCRIPTION	品 名	Qty
1	#01	E4510-729-0A0	STOPPER FR (30) ASM.	ストッパFR (30) 組	2
2		E4516-729-000	STEP-SCREW (30)	シリンダ支点段ねじ (30)	(1)
3		E4590-729-000	STOP SENSOR BRACKET R (30)	ストップセンサブラケット R (30)	(1)
4		SL-4030581-SC	COMBINATION SCREW M3X0.5 L=5	なべ小ねじセムス M 3 X 0. 5 L =5	(1)
5		E4515-729-000	STOPPER (30)	ストッパ (30)	(1)
6	#02	NM-6030001-SC	NUT M3	六角ナット M 3 X 0. 5 1種	(1)
7		E4514-729-000	STOPPER CREVICE (30)	ストッパクレビス (30)	(1)
8		E4510-729-000	STOPPER FRAME FR (30)	ストッパフレーム FR (30)	(1)
9		E2233-725-000	STOPPER CHIP	ストッパチップ	(1)
10		SM-1030401-SE	SCREW M3 L=4	皿ねじ M 3 X 0. 5 L =4	(1)
11		E2039-721-000	WASHER A	スラストワッシャ A	(4)
12		E2038-721-000	STOPPER COLLAR	ストッパカラー	(2)
13		SL-6031042-TN	SCREW	座金付き六角穴ボルト	(1)
14		WP-0330516-SC	WASHER 3.3X8X0.5	平座金 3. 3 X 8 X 0. 5	(1)
15		SM-8030302-TP	SCREW M3X0.5 L=3	止めねじ M 3 X 0. 5 L =3	1
16		E2169-721-000	HOLD PLATE	ホールドプレート	(1)
17		SM-1031201-SC	SCREW M3X0.5 L=12	皿小ねじ M 3 X 0. 5 L =12	(1)
18		WP-0330516-SC	WASHER 3.3X8X0.5	平座金 3. 3 X 8 X 0. 5	(1)
19		WS-0310002-KN	SPRING WASHER M3	ばね座金 3. 1 X 5. 9 X 0. 7	(1)
20		NM-6030001-SC	NUT M3	六角ナット M 3 X 0. 5 1種	(1)
21		400-84395	MAINTENANCE CYLINDER ASM	メンテナンス シリンダ組	(1)
22		SL-6041092-TN	SCREW	座金付き六角穴ボルト	2
23		SL-4031681-SC	SCREW M3 X 16	なべ小ねじセムス M 3 L =16	2
24		E4511-729-0A0	STOPPER FL (30) ASM.	ストッパFL (30) 組	2
25		E4514-729-000	STOPPER CREVICE (30)	ストッパクレビス (30)	(1)
26		E4591-729-000	STOP SENSOR BRACKET L (30)	ストップセンサブラケット L (30)	(1)
27		SL-4030581-SC	COMBINATION SCREW M3 X 5	なべ小ねじセムス M 3 X 0. 5 L =5	(1)
28		E4515-729-000	STOPPER (30)	ストッパ (30)	(1)
29		E4511-729-000	STOPPER FRAME FL	ストッパフレーム FL	(1)
30		E2233-725-000	PUSHER SHAFT	プッシャ シャフト	(1)
31		SM-1030401-SE	WASHER 4.3X9X0.8	平座金 4. 3 X 9 X 0. 8	(1)
32		E2039-721-000	SPRING WASHER	ばね座金 M 4	(4)
33		E2038-721-000	STOPPER COLLAR	ストッパカラー	(2)
34		SL-6031042-TN	SCREW	座金付き六角穴ボルト	(1)
35		WP-0330516-SC	WASHER 3.3X8X0.5	平座金 3. 3 X 8 X 0. 5	(1)
36		SM-8030302-TP	SCREW M3X0.5 L=3	止めねじ M 3 X 0. 5 L =3	(1)
37		E2169-721-000	HOLD PLATE	ホールドプレート	(1)
38		SM-1031201-SC	SCREW M3X0.5 L=12	皿小ねじ M 3 X 0. 5 L =12	(1)
39		WP-0330516-SC	WASHER 3.3X8X0.5	平座金 3. 3 X 8 X 0. 5	(1)
40		WS-0310002-KN	SPRING WASHER M3	ばね座金 3. 1 X 5. 9 X 0. 7	(1)
41		NM-6030001-SC	NUT M3	六角ナット M 3 X 0. 5 1種	(1)
42		400-84395	MAINTENANCE CYLINDER ASM	メンテナンス シリンダ組	(1)
43		NM-6030001-SC	NUT M3	六角ナット M 3 X 0. 5 1種	(1)
44		E4516-729-000	STEP-SCREW (30)	シリンダ支点段ねじ (30)	(1)
45		SL-4031681-SC	SCREW M3 L=16	なべ小ねじセムス M 3 L =16	2
46		SL-6041092-TN	SCREW	座金付き六角穴ボルト	2
		NOTE(注記)	#01.....FOR FRONT・LEFT-RIGHT OR REAR・RIGHT-LEFT #02.....FOR FRONT・RIGHT-LEFT OR REAR・LEFT-RIGHT	手前・左右又は 奥・右左用 手前・右左又は 奥・左右用	

*INSTALLATION POSITION AND DIRECTION VARY IF THE PWB TRANSFER
REFERENCE IS DIFFERENT.
基板搬送基準が異なると取付位置、方向が変わります。

36.PWB CONVEYOR COMPONENTS (7)

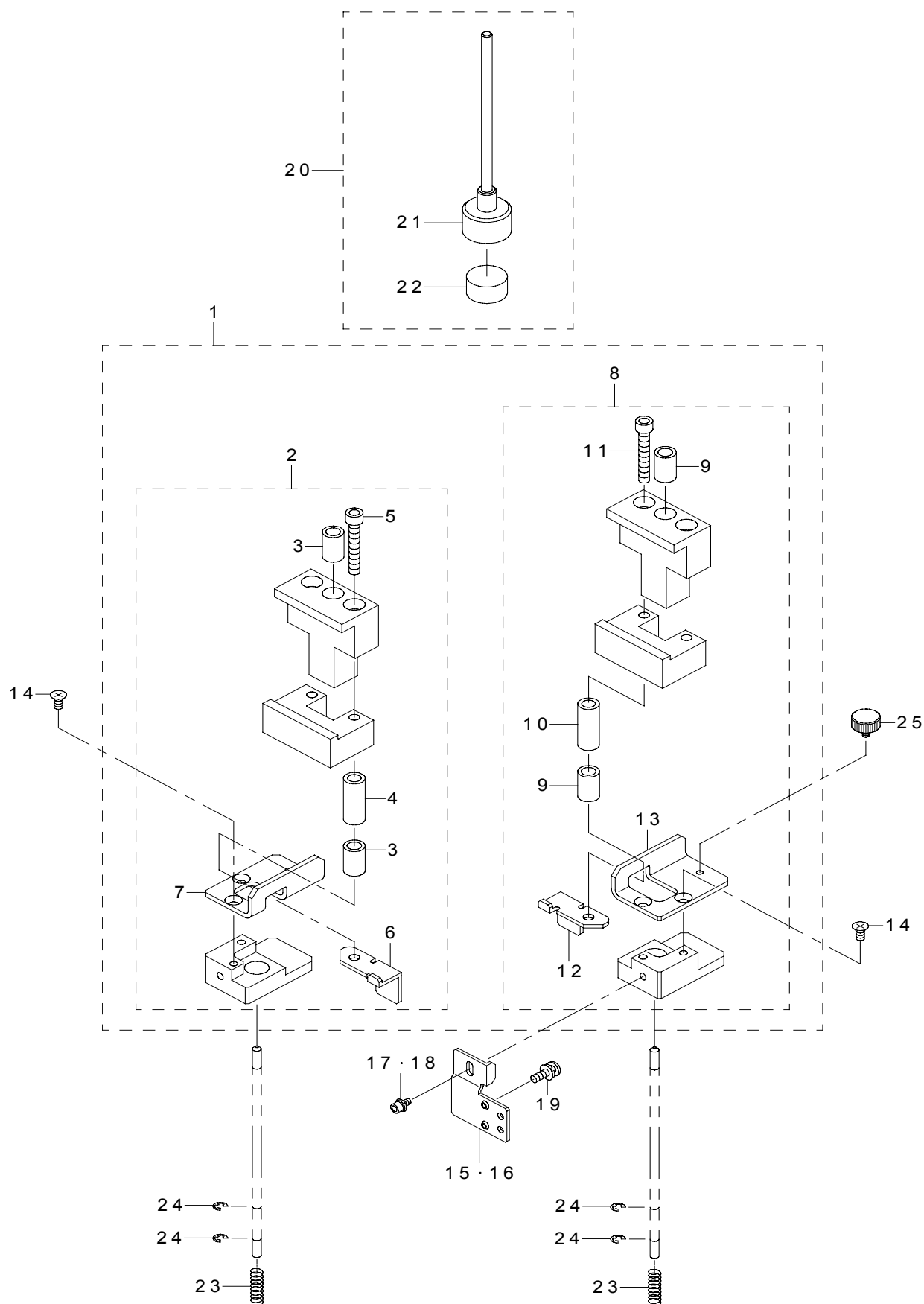
基板搬送関係 (7)



REF.NO	NOTE	PART NO	DESCRIPTION	品 名	Qty
1	#01	E4540-729-0A0	PUSHER FL (30) ASM.	プッシャ F L (30) 組	2
2		E4540-729-000	PUSHER BRACKET FL (30)	プッシャブラケット F L (30)	(1)
3		E4542-729-000	PUSHER X (30)	プッシャ X (30)	(1)
4		E2173-715-000	THRUST WASHER	スラストワッシャ	(1)
5		E2172-715-000	PUSHER SHAFT	プッシャ シャフト	(1)
6		WP-0430801-SC	WASHER 4.3X9X0.8	平座金 4. 3 X 9 X 0. 8	(1)
7		WS-0410002-KN	SPRING WASHER	ばね座金 M 4	(1)
8		SM-6041802-TN	SCREW M4X0.7 L=18	六角穴ボルト M 4 X 0. 7 L = 1 8	(1)
9		E2233-725-000	STOPPER CHIP	ストッパチップ	(1)
10		SM-1030401-SE	SCREW M3 L=4	皿ねじ M 3 X 0. 5 L = 4	(1)
11		E2284-725-000	HOLD PLATE B	ホールドプレート B	(1)
12		E2283-725-000	PUSHER CYLINDER SUPPORT	プッシャシリンダサポート	(1)
13		SL-6041292-TN	SCREW	座金付き六角穴ボルト	(2)
14		PA-1002006-B0	AIR CYLINDER	エアシリンダ	(1)
15		PJ-0460525-01	ELBOW	バーブエルボ	(1)
16		E4594-729-000	CYLINDER ARM (30)	シリンダアーム (30)	(1)
17		E4843-760-000	CYLINDER PIN	シリンダーピン	(1)
18		RE-0250000-K0	E-RING 2.5	E 形止め輪 2. 5	(2)
19		E4593-729-000	X PUSHER SPRING	X プッシャスプリング	(1)
20		E4595-729-000	PLUG (ROUND 0.8)	プラグ (φ 0. 8)	(1)
21		PF-0200030-A0	REGULATOR	レギュレータ	4
22		E4135-729-000	REDUCING VALVE BRACKET	減圧弁ブラケット	2
23		SL-6041492-TN	SCREW	座金付き六角穴ボルト	8
24		SL-6041092-TN	SCREW	座金付き六角穴ボルト	4
25		E4541-729-0A0	PUSHER FR (30) ASM.	プッシャ F R (30) 組	2
26	#02	WS-0410002-KN	SPRING WASHER	ばね座金 M 4	(1)
27		SM-6041802-TN	SCREW M4X0.7 L=18	六角穴ボルト M 4 X 0. 7 L = 1 8	(1)
28		E2233-725-000	STOPPER CHIP	ストッパチップ	(1)
29		SM-1030401-SE	SCREW M3 L=4	皿ねじ M 3 X 0. 5 L = 4	(1)
30		E2284-725-000	HOLD PLATE B	ホールドプレート B	(1)
31		E2283-725-000	PUSHER CYLINDER SUPPORT	プッシャシリンダサポート	(1)
32		SL-6041292-TN	SCREW	座金付き六角穴ボルト	(2)
33		PA-1002006-B0	AIR CYLINDER	エアシリンダ	(1)
34		E2172-715-000	PUSHER SHAFT	プッシャ シャフト	(1)
35		E4594-729-000	CYLINDER ARM (30)	シリンダアーム (30)	(1)
36		E4843-760-000	CYLINDER PIN	シリンダーピン	(1)
37		RE-0250000-K0	E-RING 2.5	E 形止め輪 2. 5	(2)
38		E4541-729-000	PUSHER BRACKET FR (30)	プッシャブラケット F R (30)	(1)
39		E4542-729-000	PUSHER X (30)	プッシャ X (30)	(1)
40		E2173-715-000	THRUST WASHER	スラストワッシャ	(1)
41		WP-0430801-SC	WASHER 4.3X9X0.8	平座金 4. 3 X 9 X 0. 8	(1)
42		PJ-0460525-01	ELBOW	バーブエルボ	(1)
43		E4593-729-000	X PUSHER SPRING	X プッシャスプリング	(1)
44		E4595-729-000	PLUG (ROUND 0.8)	プラグ (φ 0. 8)	(1)
45		PX-5000140-00	PLUG	止栓	2
		NOTE(注記)	#01.....FOR FRONT・OUTLINE・LEFT-RIGHT 手前・外形・左右又は OR REAR・OUTLINE RIGHT-LEFT 奥・外形・右左用 #02.....FOR FRONT・OUTLINE・RIGHT-LEFT 手前・外形・右左又は OR REAR・OUTLINE LEFT-RIGHT 奥・外形・左右用		
			*INSTALLATION POSITION AND DIRECTION VARY IF THE PWB TRANSFER REFERENCE IS DIFFERENT. 基板搬送基準が異なると取付位置、方向が変わります。		

37.PWB CONVEYOR COMPONENTS (8)

基板搬送関係 (8)



REF.NO	NOTE	PART NO	DESCRIPTION	品 名	Qty
1		E2260-725-0B0	GUIDE BLOCK ASM.	ガイドブロック組	2
2		E2260-725-0A0	GUIDE BLOCK ASM.	ガイドブロック組	(1)
3		SB-7040001-00	BEARING	ころがり軸受	(2)
4		E2122-715-000	GB SLEEVE	GB スリーブ	(1)
5		SM-6042002-TN	SCREW	六角穴ボルト	(2)
6		E2195-721-000	STOPPER LEVER L	ストッパレバー L	(1)
7		E2240-721-000	DAMPER PLATE L	ダンバプレート L	(1)
8		E2260-725-AA0	GUIDE BLOCK R ASM.	ガイドブロック R 組	(1)
9		SB-7040001-00	BEARING	ころがり軸受	(2)
10		E2122-715-000	GB SLEEVE	GB スリーブ	(1)
11		SM-6042002-TN	SCREW	六角穴ボルト	(2)
12		E2196-721-000	STOPPER LEVER R	ストッパレバー R	(1)
13		E2241-721-000	DAMPER PLATE R	ダンバプレート R	(1)
14		SM-1030601-SC	SCREW M3 L=6	皿小ねじ M 3 X 0. 5 L = 6	8
15	#01	E2148-721-000	SENSOR BRACKET R	センサブラケット R	2
16	#02	E2147-721-000	SENSOR BRACKET L	センサブラケット L	2
17	#01	SL-6030692-TN	SCREW	座金付き六角穴ボルト	2
18	#02	SL-6030692-TN	SCREW	座金付き六角穴ボルト	2
19		SL-4031091-SC	SCREW M3 X 10	なべ小ねじセムス	2
20		400-34506	BACK UP PIN ASSEMBLY	バックアップピン組	16
21		400-34507	BACK UP PIN	バックアップピン	(1)
22		E2100-700-000	BACK UP MAGNET	バックアップマグネット	(1)
23		E2127-715-000	DAMPER SPRING	ダンバばね	4
24		RE-0300000-K0	E-RING 3	E 形止め輪 3	8
25		E2076-721-000	BU HAND KNOB	BU ハンドノブ	2

NOTE(注記)

#01.....FOR FRONT・LEFT-RIGHT
OR REAR PIN

手前・左右又は奥・ピン用

#02.....FOR FRONT・RIGHT-LEFT OR
REAR・OUTLINE

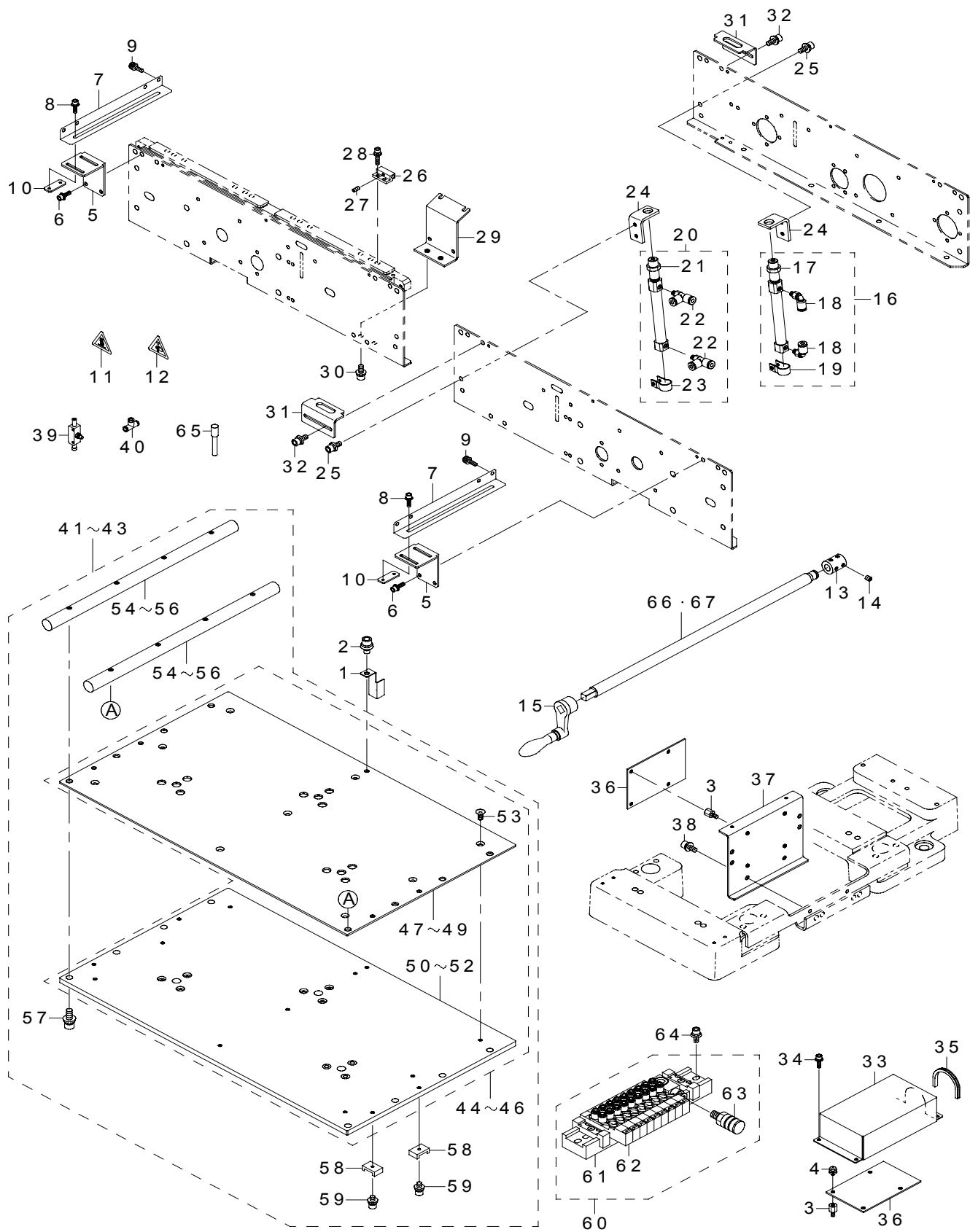
手前・右左又は奥・外形用

*INSTALLATION POSITION AND DIRECTION VARY IF THE PWB TRANSFER
REFERENCE IS DIFFERENT.

基板搬送基準が異なると取付位置、方向が変わります。

38.PWB CONVEYOR COMPONENTS (9)

基板搬送関係 (9)

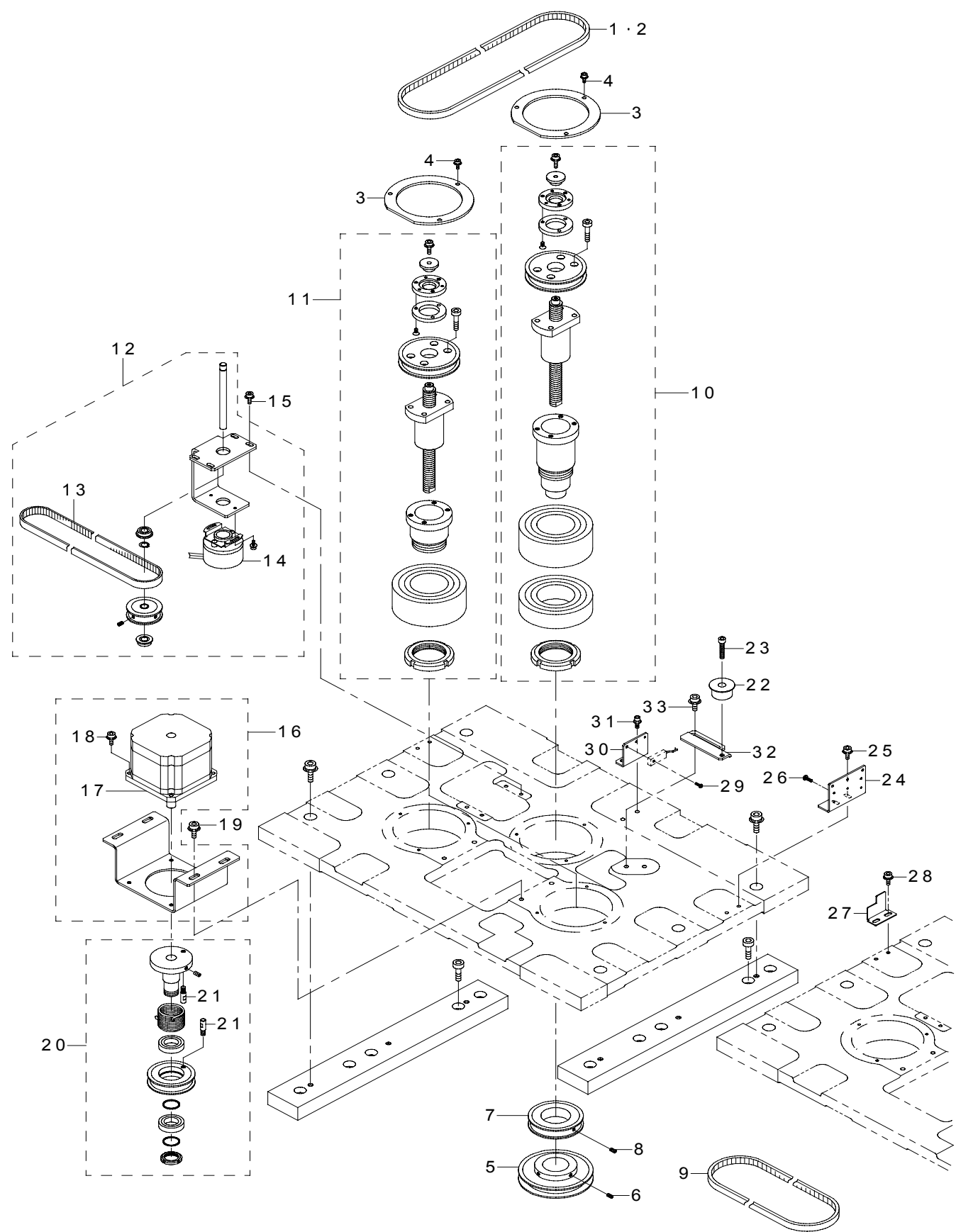


REF.NO	NOTE	PART NO	DESCRIPTION	品 名	Qty
1		E4114-729-000	BU SENSOR DOG	BU センサードグ	2
2		SL-6051092-TN	SCREW	座金付き六角穴ボルト	2
3		HX-0035400-0F	BOARD SUPPORT	基板パーツ	12
4		SL-4030691-SC	SCREW M3X6	なべ小ねじセムス M 3 X 0. 5 L = 6	12
5		E2094-725-000	SENSOR BRACKET A	センサブラケット A	2
6		SL-6031092-TN	SCREW	座金付き六角穴ボルト	4
7		E2095-725-000	SENSOR BRACKET B	センサブラケット B	2
8		SL-6031092-TN	SCREW	座金付き六角穴ボルト	4
9		SL-4031291-SC	SCREW M3X12	なべ小ねじセムス M 3 X 0. 5 L = 1 2	2
10		E2093-725-000	BU SENSOR PLATE	BU センサプレート	2
11		CM-3003000-02	LABEL2 (25)	高温注意シール2 (25)	2
12		CM-3002000-03	ATTENTION LABEL	指げが注意シール (31. 5)	4
13		E2058-721-000	COUPLING	カップリング	1
14		SM-8040402-TP	SCREW M4X0.7 L=4	止めねじ M 4 X 0. 7 L = 4	4
15		E2206-700-000	HAND KNOB	ハンドノブ	1
16		E2254-802-0B0	STOPPER CYLINDER R ASM.	ストッパシリンダ R 組	1
17		E2254-802-000	AIR CYLINDER	エアシリンダ	(1)
18		PJ-3040405-04	ELBOW UNION	エルボユニオン	(2)
19		PX-5000500-A0	BRACKET	スイッチ 取付金具	(1)
20		E2254-802-0A0	STOPPER CYLINDER F ASM.	ストッパシリンダ F 組	1
21		E2254-802-000	AIR CYLINDER	エアシリンダ	(1)
22		PJ-3050405-01	T-UNION	サービステーズユニオン	(2)
23		PX-5000500-A0	BRACKET	スイッチ 取付金具	(1)
24		E4555-729-000	C. BOARD CHECK BRACKET (30)	C. 基板チェックブラケット (30)	2
25		SL-6041092-TN	SCREW	座金付き六角穴ボルト	4
26		E2090-725-000	WEIGHT SENSOR BLOCK	ウェイトセンサブロック	1
27		SM-8030602-TP	SCREW M3X0.5 L=6	止めねじ M 3 X 0. 5 L = 6	1
28		SL-6031492-TN	SCREW	座金付き六角穴ボルト	2
29		E2091-725-000	WEIGHT SENSOR BRACKET	ウェイトセンサブラケット	1
30		SL-6041092-TN	SCREW	座金付き六角穴ボルト	2
31		E4556-729-000	S. BOARD CHECK BRACKET (30)	S. 基板チェックブラケット (30)	2
32		SL-6041092-TN	SCREW	座金付き六角穴ボルト	4
33		E4572-729-000	C. RELAY BOARD COVER (30)	C. 中継基板カバー (30)	1
34		SL-6031092-TN	SCREW	座金付き六角穴ボルト	4
35		HX-0036700-00	BUSH	ブッシュ	0.1
36		E8616-729-0A0	CARRY SENSOR RELAY BOARD ASM.	CARRY センサ中継基板組	3
37		E4584-729-000	C. RELAY BOARD BRACKET A	C. 中継基板ブラケット A	2
38		SL-6041092-TN	SCREW	座金付き六角穴ボルト	4
39		PC-0124010-00	SPEED CONTROLLER	スピード コントローラ	5
40		PJ-3050400-01	TEE UNION	チーズ	4
41		E4090-729-0B0	BU TABLE M WHOLE ASM.	BU テーブル M 総組	2
42	#01	E4290-729-0B0	BU TABLE L WHOLE ASM.	BU テーブル L 総組	2
43	#02	E4390-729-0B0	BU TABLE E WHOLE ASM.	BU テーブル E 総組	2
44		E4090-729-0A0	BU TABLE ASM. (M)	BU テーブル組 (M)	(1)
45	#01	E4290-729-0A0	BU TABLE ASM. (L)	BU テーブル組 (L)	(1)
46	#02	E4390-729-0A0	BU TABLE ASM. (E)	BU テーブル組 (E)	(1)
47		E4090-729-000	BU PLATE (M)	BU プレート (M)	(1)
48	#01	E4290-729-000	BU PLATE (L)	BU プレート (L)	(1)
49	#02	E4390-729-000	BU PLATE (E)	BU プレート (E)	(1)
50		E4091-729-000	BU TABLE (M)	BU テーブル (M)	(1)
51	#01	E4291-729-000	BU TABLE (L)	BU テーブル (L)	(1)
52	#02	E4391-729-000	BU TABLE (E)	BU テーブル (E)	(1)
53		SM-1040801-SC	SCREW M4X0.7 L=8	皿小ねじ M 4 X 0. 7 L = 8	(8)
54		E2019-725-000	SIDE BEAM	サイドビーム	(2)
55	#01	E2219-725-000	BU COLUMN	BU コラム	(2)
56	#02	E4019-725-000	BU COLUMN (E)	BU コラム (E)	(2)
57		SL-6051492-TN	SCREW	座金付き六角穴ボルト	(8)
58		HX-0029400-00	FIXED BASE	固定ベース	(2)
59		SM-6040802-TN	SCREW M4X0.7 L=8	六角穴ボルト M 4 X 0. 7 L = 8	(2)
60		E4550-729-0A0	ELECTROMAGNETIC VALVE B ASM.	搬送電磁弁 B 組 (30)	1
61		PV-9150070-00	FITTING BASE	電磁弁取付ベース	(1)
62		PV-1502093-00	5 PORT ELECTROMAGNETIC VALVE	5ポート電磁弁	(9)
63		PX-0500030-00	SILENCER	サイレンサ	(1)
64		SL-6041092-TN	SCREW	座金付き六角穴ボルト	2
65		PX-5000140-00	PLUG	止栓	8
66	#03	E2057-721-000	HANDLE SHAFT A	ハンドルシャフト A	1
67	#04	E4101-729-000	HANDLE SHAFT B	ハンドルシャフト B	1
		NOTE(注記)	#01....FOR 2030L #02....FOR 2030E #03....FOR FRONT REFERENCE #04....FOR REAR REFERENCE	2030 L 用 2030 E 用 手前基準用 奥基準用	

*INSTALLATION POSITION AND DIRECTION VARY IF THE PWB TRANSFER REFERENCE IS DIFFERENT.
基板搬送基準が異なると取付位置、方向が変わります。

39.PWB CONVEYOR COMPONENTS (10)

基板搬送関係 (10)

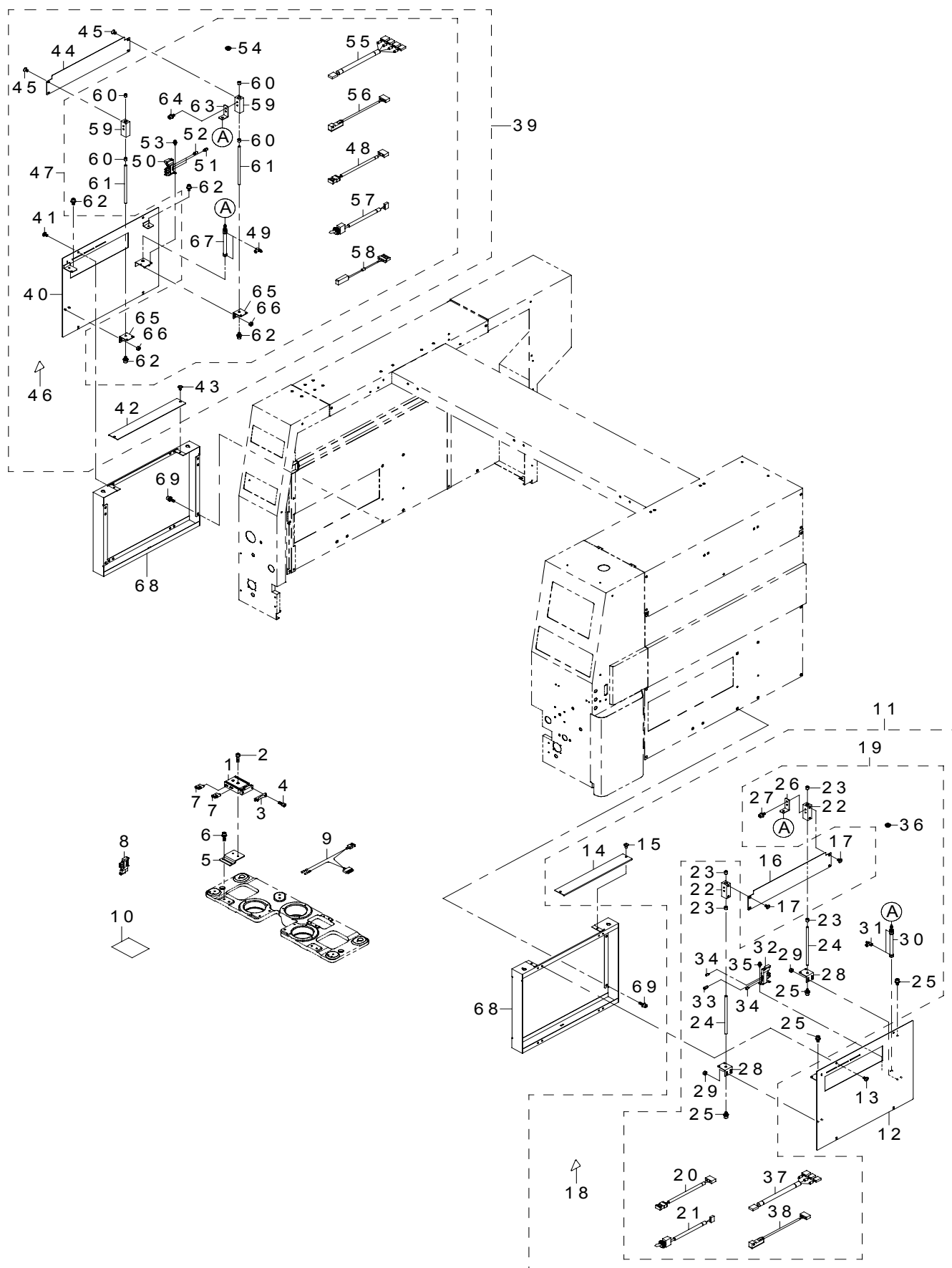


REF.NO	NOTE	PART NO	DESCRIPTION	品 名	Qty
1	#01	E4021-729-000	TIMING BELT Z (M)	タイミングベルト Z (M)	2
2		E4221-729-000	TIMING BELT Z (L)	タイミングベルト Z (L)	2
3		E4137-729-000	BEARING COVER	ベアリングカバー	6
4		SL-6031092-TN	SCREW	座金付き六角穴ボルト	18
5		E4147-729-000	TIMING PULLEY C	タイミングプーリー C	2
6		SM-8040502-TP	SCREW M4X0.7 L=5	止めねじ M 4 X 0. 7 L =5	4
7		E4148-729-000	TIMING PULLEY EB	タイミングプーリー EB	2
8		SM-8040502-TP	SCREW M4X0.7 L=5	止めねじ M 4 X 0. 7 L =5	4
9		E4146-729-000	TIMING BELT (ZZ)	タイミングベルト (ZZ)	2
10		E4120-729-0A0	BEARING SLEEVE A ASM.	ベアリングスリーブ A 組	2
11		E4121-729-0A0	BEARING SLEEVE B ASM.	ベアリングスリーブ B 組	4
12		E4130-729-0A0	ENCODER BRACKET ASM.	エンコーダブラケット組	2
13		E4132-729-000	TIMING BELT EA	タイミングベルト E A	(1)
14		E9433-729-0A0	BU ENC ASM.	B U E N C 組	(1)
15		SL-6041292-TN	SCREW	座金付き六角穴ボルト	8
16		E4128-729-0A0	BU MOTOR BRACKET ASM.	モータブラケット B 組	2
17		E9432-729-0A0	BU MOTOR ASM.	B U モータ組	(1)
18		SL-6051242-TN	SCREW	座金付き六角穴ボルト	(4)
19		SL-6051292-TN	SCREW	座金付き六角穴ボルト	8
20		E4140-729-0A0	TORQUE SUPPORT ASM.	トルクサポータ組	2
21		E4142-729-000	STOPPER PIN	ストッパーピン	(2)
22		E4139-729-0A0	IDLER PULLEY	アイドラプーリー	1
23		SL-6051692-TN	SCREW	座金付き六角穴ボルト	2
24		E4568-729-000	YC SENSOR BRACKET (30)	Y C センサブラケット (30)	1
25		SL-6041092-TN	SCREW	座金付き六角穴ボルト	2
26		SM-4860801-SC	SCREW M2.6 L=8	なべ小ねじ M 2. 6 L =8	3
27		E4569-729-000	YC SENSOR DOG (30)	Y C センサドグ (30)	1
28		SL-6041092-TN	SCREW	座金付き六角穴ボルト	2
29		SM-4860801-SC	SCREW M2.6 L=8	なべ小ねじ M 2. 6 L =8	2
30		E4115-729-000	BU SENSOR BRACKET	B U センサーブラケット	2
31		SL-6041292-TN	SCREW	座金付き六角穴ボルト	4
32		E4138-729-000	TENSION SUPPORT	テンションサポータ	2
33		SL-6051292-TN	SCREW	座金付き六角穴ボルト	4
		NOTE(注記)	#01....FOR 2030L	2030 L 用	

*INSTALLATION POSITION AND DIRECTION VARY IF THE PWB TRANSFER
REFERENCE IS DIFFERENT.
基板搬送基準が異なると取付位置、方向が変わります。

40.PWB CONVEYOR COMPONENTS (11)

基板搬送関係 (11)



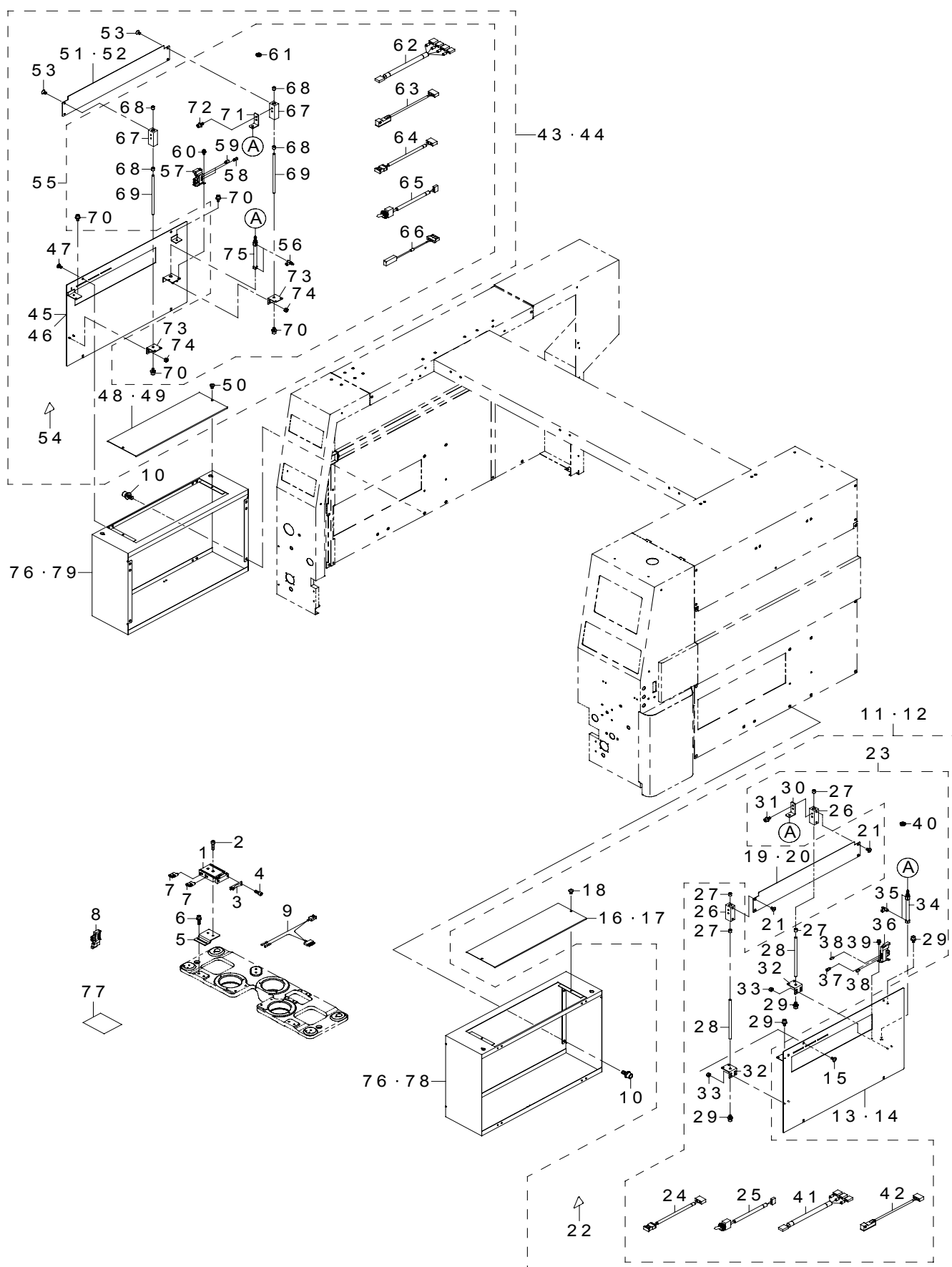
REF.NO	NOTE	PART NO	DESCRIPTION	品 名	Qty
1		PA-1501011-00	DUAL ROD CYLINDER	デュアルロッドシリンダ	1
2		SM-6041402-TN	SCREW M4X0.7 L=14	六角穴ボルト M 4 X 0. 7 L = 1 4	2
3		E4892-729-000	BU STOPPER	B U ストップ	1
4		SM-6051002-TN	SCREW	六角穴ボルト	2
5		E4890-729-000	BU STOPPER BRACKET	B U ストップブラケット	1
6		SL-6051492-TN	SCREW	座金付き六角穴ボルト	2
7		PC-0105190-00	SPEED CONTROLLER	スピード コントローラ	2
8		PV-1502090-00	5 PORT SOLENOID VALVE	5ポート電磁弁	1
9		E9806-729-JA0	BU LOCK CABLE ASM.	B U ロックケーブル組	1
10		E1143-721-000	WOOLEN CLOTH PAPER (CE)	搬送カバーラシャペーパー (C E)	4
11		E1201-729-0A0	COVER 30M R ASM.	カバー 3 0 M R 組	1
12		E1216-729-000	COVER PLATE M30R	カバープレート M 3 0 R	(1)
13		SM-0040601-SC	SCREW M4X0.7 L=6	トラス小ねじ M 4 X 0. 7 L = 6	(4)
14		E1222-729-000	COVER U30M	カバー U 3 0 M	(1)
15		SM-0040601-SC	SCREW M4X0.7 L=6	トラス小ねじ M 4 X 0. 7 L = 6	(2)
16		E1225-729-000	SHUTTER 30M	シャッター 3 0 M	(1)
17		SM-1040601-SC	SCREW M4X0.7 L=6	皿小ねじ M 4 X 0. 7 L = 6	(4)
18		CM-3002000-04	LABEL (50)	指げが注意シール (5 0)	(1)
19		E1228-729-0A0	COVER ASM.	カバー組	(1)
20		E9829-729-HA0	CABLE (IN) ASM.	シャッター電磁弁ケーブル (I N) 組	(1)
21		E9831-729-HA0	OPEN SW CABLE (IN) ASM.	シャッターオープン SW ケーブル (I N) 組	(1)
22		E1228-729-000	HC HOUSING	H C ハウジング	(2)
23		E1232-729-000	ML BEARING	M L ベアリング	(4)
24		E1229-729-000	HC SHAFT	H C シャフト	(2)
25		SL-6040892-TN	SCREW	座金付き六角穴ボルト	(4)
26		E1230-729-000	HC L PLATE	H C エルプレート	(1)
27		SL-6040892-TN	SCREW	座金付き六角穴ボルト	(2)
28		E1231-729-000	HC STAND	H C スタンド	(2)
29		NM-6040001-SC	NUT M4	六角ナット M 4	(4)
30		PA-1007503-A0	AIR CYLINDER	エアシリンダ	(1)
31		PC-0105080-00	SPEED CONTROLLER	スピードコントローラ	(2)
32		PV-1502060-A0	5 PORT MAGNETIC TRANSFER VALVE	5ポート電磁切換弁	(1)
33		PJ-3010605-03	HALF UNION	ハーフ ユニオン	(1)
34		PX-0505010-00	SILENCER	消音器	(2)
35		SL-6030692-TN	SCREW	座金付き六角穴ボルト	(2)
36		HX-0022100-0C	BUSH	ブッシュ	(2)
37		E9825-729-HA0	RELAY CABLE (IN) ASM.	シャッターセンサ中継ケーブル (I N) 組	(1)
38		E9827-729-HA0	SHUTTER SENSOR CABLE (IN) ASM.	シャッターセンサケーブル (I N) 組	(1)
39		E1201-729-AA0	COVER 30M ASM.	カバー 3 0 M L 組	1
40		E1217-729-000	COVER PLATE M30L	カバープレート M 3 0 L	(1)
41		SM-0040601-SC	SCREW M4X0.7 L=6	トラス小ねじ M 4 X 0. 7 L = 6	(4)
42		E1222-729-000	COVER U30M	カバー U 3 0 M	(1)
43		SM-0040601-SC	SCREW M4X0.7 L=6	トラス小ねじ M 4 X 0. 7 L = 6	(2)
44		E1225-729-000	SHUTTER 30M	シャッター 3 0 M	(1)
45		SM-1040601-SC	SCREW M4X0.7 L=6	皿小ねじ M 4 X 0. 7 L = 6	(4)
46		CM-3002000-04	LABEL (50)	指げが注意シール (5 0)	(1)
47		E1228-729-0A0	COVER ASM.	カバー組	(1)
48		E9830-729-HA0	CABLE (OUT) ASM.	シャッター電磁弁ケーブル (O U T) 組	(1)
49		PC-0105080-00	SPEED CONTROLLER	スピードコントローラ	(2)
50		PV-1502060-A0	5 PORT MAGNETIC TRANSFER VALVE	5ポート電磁切換弁	(1)
51		PJ-3010605-03	HALF UNION	ハーフ ユニオン	(1)
52		PX-0505010-00	SILENCER	消音器	(2)
53		SL-6030692-TN	SCREW	座金付き六角穴ボルト	(2)
54		HX-0022100-0C	BUSH	ブッシュ	(2)
55		E9826-729-HA0	RELAY CABLE (OUT) ASM.	シャッターセンサ中継ケーブル (O U T) 組	(1)
56		E9828-729-HA0	SHUTTER SENSOR CABLE(OUT) ASM.	シャッターセンサケーブル (O U T) 組	(1)
57		E9832-729-HA0	OPEN SW CABLE (OUT) ASM.	シャッターオープン SW ケーブル (O U T) 組	(1)
58		E9833-729-HA0	SHUTTER OUT SENSOR CABLE ASM.	シャッター O U T センサケーブル組	(1)
59		E1228-729-000	HC HOUSING	H C ハウジング	(2)
60		E1232-729-000	ML BEARING	M L ベアリング	(4)
61		E1229-729-000	HC SHAFT	H C シャフト	(2)
62		SL-6040892-TN	SCREW	座金付き六角穴ボルト	(4)
63		E1230-729-000	HC L PLATE	H C エルプレート	(1)
64		SL-6040892-TN	SCREW	座金付き六角穴ボルト	(2)
65		E1231-729-000	HC STAND	H C スタンド	(2)
66		NM-6040001-SC	NUT M4	六角ナット M 4	(4)
67		PA-1007501-A0	CYLINDER	複動シリンダ	(1)
68		E1201-729-000	COVER 30M	カバー 3 0 M	2
69		SL-6041292-TN	SCREW	座金付き六角穴ボルト	8

NOTE(注記)

*INSTALLATION POSITION AND DIRECTION VARY IF THE PWB TRANSFER
REFERENCE IS DIFFERENT.
基板搬送基準が異なると取付位置、方向が変わります。

41.PWB CONVEYOR COMPONENTS (12)

基板搬送関係 (12)



REF.NO	NOTE	PART NO	DESCRIPTION	品 名	Qty
1		PA-1501011-00	DUAL ROD CYLINDER	デュアルロッドシリンダ	1
2		SM-6041402-TN	SCREW M4X0.7 L=14	六角穴ボルト M 4 X 0. 7 L = 1 4	2
3		E4892-729-000	BU STOPPER	B U ストップ	1
4		SM-6051002-TN	SCREW	六角穴ボルト	2
5		E4890-729-000	BU STOPPER BRACKET	B U ストップブラケット	1
6		SL-6051492-TN	SCREW	座金付き六角穴ボルト	2
7		PC-0105190-00	SPEED CONTROLLER	スピード コントローラ	2
8		PV-1502090-00	5 PORT SOLENOID VALVE	5ポート電磁弁	1
9		E9806-729-HA0	BU LOCK CABLE ASM.	B U ロックケーブル組	1
10	#02	SL-6061492-TN	SCREW	座金付き六角穴ボルト	8
11	#01	E1202-729-0A0	CONVEYOR COVER 30L R ASM.	搬送カバー 3 0 L R 組	1
12	#02	E1203-729-0A0	CONVEYOR COVER 30E R ASM.	搬送カバー 3 0 E R 組	1
13	#01	E1218-729-000	CONVEYOR COVER PLATE L30R ASM.	搬送カバープレート L 3 0 R	(1)
14	#02	E1221-729-000	CONVEYOR COVER PLATE E30L ASM.	搬送カバープレート E 3 0 L	(1)
15		SM-0040601-SC	SCREW M4X0.7 L=6	トラス小ねじ M 4 X 0. 7 L = 6	(4)
16	#01	E1223-729-000	CONVEYOR COVER U30L	搬送カバー U 3 0 L	(1)
17	#02	E1224-729-000	CONVEYOR COVER U30E	搬送カバー U 3 0 E	(1)
18		SM-0040601-SC	SCREW M4X0.7 L=6	トラス小ねじ M 4 X 0. 7 L = 6	(2)
19	#01	E1226-729-000	CONVEYOR SHUTTER 30L	搬送シャッター 3 0 L	(1)
20	#02	E1227-729-000	CONVEYOR SHUTTER 30E	搬送シャッター 3 0 E	(1)
21		SM-1040601-SC	SCREW M4X0.7 L=6	皿小ねじ M 4 X 0. 7 L = 6	(4)
22		CM-3002000-04	LABEL (50)	指けが注意シール (5 0)	(1)
23		E1228-729-0A0	COVER ASM.	カバー組	(1)
24		E9829-729-HA0	CABLE (IN) ASM.	シャッター電磁弁ケーブル (I N) 組	(1)
25		E9831-729-HA0	OPEN SW CABLE (IN) ASM.	シャッターオープン SW ケーブル (I N) 組	(1)
26		E1228-729-000	HC HOUSING	HC ハウジング	(2)
27		E1232-729-000	ML BEARING	M L ベアリング	(4)
28		E1229-729-000	HC SHAFT	HC シャフト	(2)
29		SL-6040892-TN	SCREW	座金付き六角穴ボルト	(4)
30		E1230-729-000	HC L PLATE	HC エルプレート	(1)
31		SL-6040892-TN	SCREW	座金付き六角穴ボルト	(2)
32		E1231-729-000	HC STAND	HC スタンド	(2)
33		NM-6040001-SC	NUT M4	六角ナット M 4	(4)
34		PA-1007503-A0	AIR CYLINDER	エアシリンダ	(1)
35		PC-0105080-00	SPEED CONTROLLER	スピードコントローラ	(2)
36		PV-1502060-A0	5 PORT MAGNETIC TRANSFER VALVE	5ポート電磁切換弁	(1)
37		PJ-3010605-03	HALF UNION	ハーフ ユニオン	(1)
38		PX-0505010-00	SILENCER	消音器	(2)
39		SL-6030692-TN	SCREW	座金付き六角穴ボルト	(2)
40		HX-0022100-0C	BUSH	ブッシュ	(2)
41		E9825-729-HA0	RELAY CABLE (IN) ASM.	シャッターセンサ中継ケーブル (I N) 組	(1)
42		E9827-729-HA0	SHUTTER SENSOR CABLE (IN) ASM.	シャッターセンサケーブル (I N) 組	(1)
43	#01	E1202-729-AA0	CONVEYOR COVER 30L L ASM.	搬送カバー 3 0 L L 組	1
44	#02	E1203-729-AA0	CONVEYOR COVER 30E L ASM.	搬送カバー 3 0 E L 組	1
45	#01	E1219-729-000	CONVEYOR COVER PLATE L30L	搬送カバープレート L 3 0 L	(1)
46	#02	E1221-729-000	CONVEYOR COVER PLATE E30L	搬送カバープレート E 3 0 L	(1)
47		SM-0040601-SC	SCREW M4X0.7 L=6	トラス小ねじ M 4 X 0. 7 L = 6	(4)
48	#01	E1223-729-000	CONVEYOR COVER U30L	搬送カバー U 3 0 L	(1)
49	#02	E1224-729-000	CONVEYOR COVER U30E	搬送カバー U 3 0 E	(1)
50		SM-0040601-SC	SCREW M4X0.7 L=6	トラス小ねじ M 4 X 0. 7 L = 6	(2)
51	#01	E1226-729-000	CONVEYOR SHUTTER 30L	搬送シャッター 3 0 L	(1)
52	#02	E1227-729-000	CONVEYOR SHUTTER 30E	搬送シャッター 3 0 E	(1)
53		SM-1040601-SC	SCREW M4X0.7 L=6	皿小ねじ M 4 X 0. 7 L = 6	(4)
54		CM-3002000-04	LABEL (50)	指けが注意シール (5 0)	(1)
55		E1228-729-0A0	COVER ASM.	カバー組	(1)
56		PC-0105080-00	SPEED CONTROLLER	スピードコントローラ	(2)
57		PV-1502060-A0	5 PORT MAGNETIC TRANSFER VALVE	5ポート電磁切換弁	(1)
58		PJ-3010605-03	HALF UNION	ハーフ ユニオン	(1)
59		PX-0505010-00	SILENCER	消音器	(2)
60		SL-6030692-TN	SCREW	座金付き六角穴ボルト	(2)
61		HX-0022100-0C	BUSH	ブッシュ	(2)
62		E9826-729-HA0	RELAY CABLE (OUT) ASM.	シャッターセンサ中継ケーブル (O U T) 組	(1)
63		E9828-729-HA0	SHUTTER SENSOR CABLE(OUT) ASM.	シャッターセンサケーブル (O U T) 組	(1)
64		E9830-729-HA0	CABLE (OUT) ASM.	シャッター電磁弁ケーブル (O U T) 組	(1)
65		E9832-729-HA0	OPEN SW CABLE (OUT) ASM.	シャッターオープン SW ケーブル (O U T) 組	(1)
66		E9833-729-HA0	SHUTTER OUT SENSOR CABLE ASM.	シャッター O U T センサケーブル組	(1)
67		E1228-729-000	HC HOUSING	HC ハウジング	(2)
68		E1232-729-000	ML BEARING	M L ベアリング	(4)
69		E1229-729-000	HC SHAFT	HC シャフト	(2)
70		SL-6040892-TN	SCREW	座金付き六角穴ボルト	(4)
71		E1230-729-000	HC L PLATE	HC エルプレート	(1)
72		SL-6040892-TN	SCREW	座金付き六角穴ボルト	(2)
73		E1231-729-000	HC STAND	HC スタンド	(2)
74		NM-6040001-SC	NUT M4	六角ナット M 4	(4)
75		PA-1007501-A0	CYLINDER	複動シリンダ	(1)
76	#01	E1202-729-000	CONVEYOR COVER 30L	搬送カバー 3 0 L	2
77		E1431-721-000	WOOLEN CLOTH PAPER	搬送カバーラシャペーパー	4
78	#02	E1203-729-000	CONVEYOR COVER 30ER	搬送カバー 3 0 E R	1
79	#02	E1204-729-000	CONVEYOR COVER 30EL	搬送カバー 3 0 E L	1

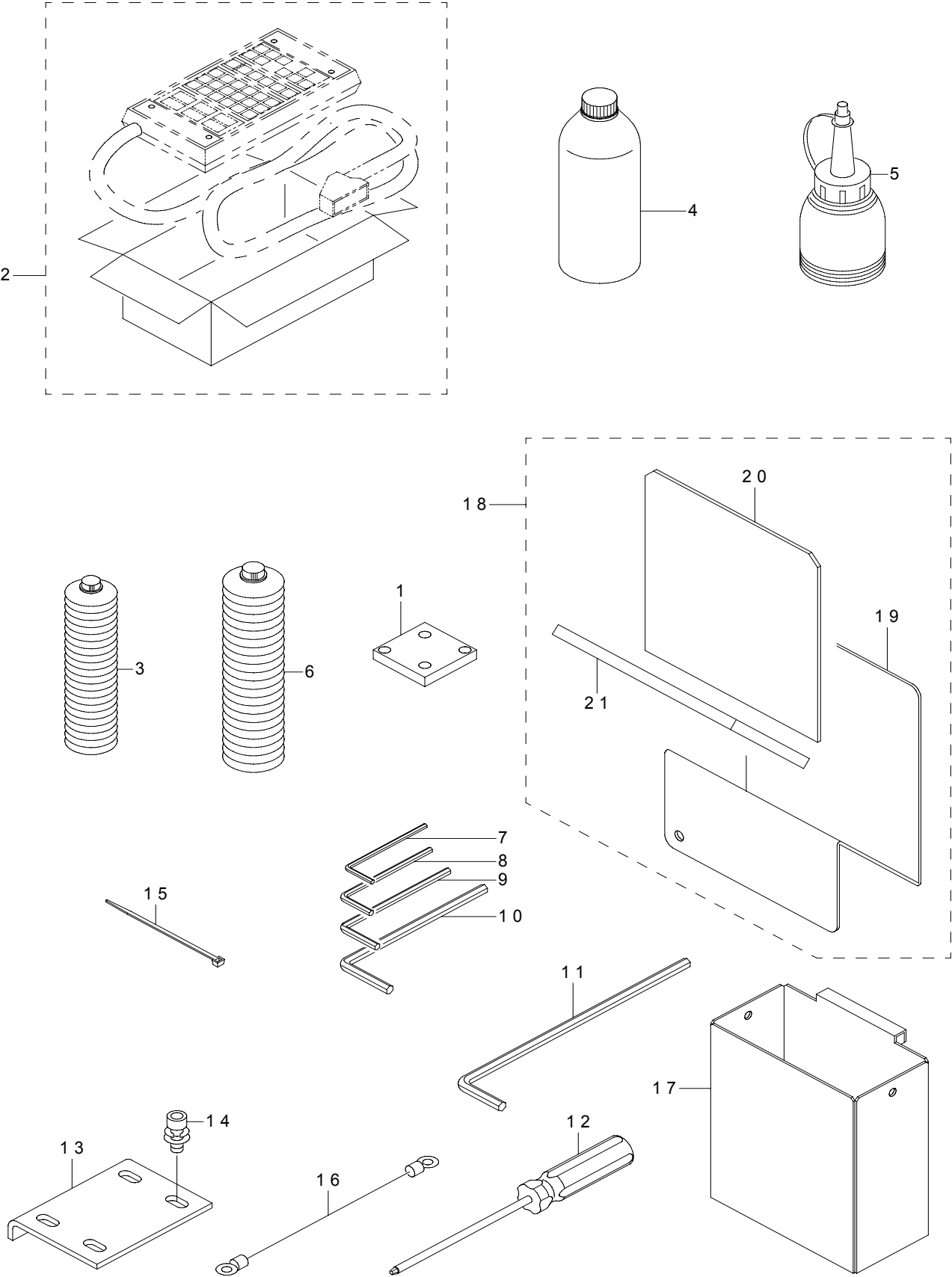
NOTE(注記)

#01....FOR 2030L
#02....FOR 2030E

*INSTALLATION POSITION AND DIRECTION VARY IF THE PWB TRANSFER
REFERENCE IS DIFFERENT.
基板搬送基準が異なると取付位置、方向が変わります。

42.ACCESSORIES PART COMPONENTS

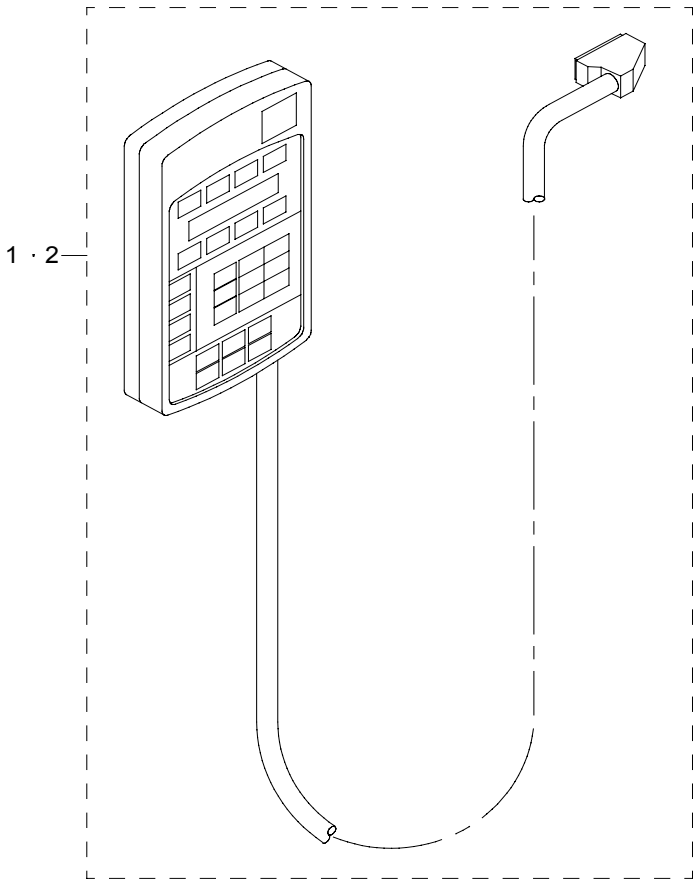
梱包添付品関係



REF.NO	NOTE	PART NO	DESCRIPTION	品 名	Qty
1		E3622-721-000	CAL PIECE A	CAL ピース A	1
2		E5302-700-0A0	HOD BOX PACKAGE ASM.	HOD BOX 梱包組	1
3		MGR-EAS050GA	C GREASE	C グリス	1
4		MDF-RX1001L0	DEFRIX OIL NO.1 800CC	デフレックス オイル NO 1	1
5		J1067-000-000	OILER	油差し	1
6		MGR-EAS400G0	GREASE	グリース	1
7		J1066-000-00B	HEXAGONAL WRENCH KEY (2MM)	六角棒スパナ 2 MM	1
8		J1066-000-00C	HEXAGONAL WRENCH KEY 2.5	六角棒スパナ 2. 5	1
9		J1066-000-00D	HEXAGONAL WRENCH KEY	六角棒スパナ	1
10		J1066-000-00E	HEXAGONAL BOWL WRENCH	六角棒ボールレンチ	1
11		J1066-000-A0G	HEXAGONAL LONG SPANNER	六角棒ロングスパナ	1
12		J1080-000-000	BOLL SCREWDRIVER	ボールドライバ	1
13		E5501-729-000	X AXIS STOPPER	X 軸ストッパ	2
14		SL-6030842-TN	SCREW M3 L=8	座金付き六角穴ボルト	2
15		EA-9500B02-00	CABLE BAND 150	結束バンド 150	10
16		E9875-729-0A0	FG CABLE ASM.	キーボード受台 FG ケーブル組	1
17		E5113-729-000	CHIP BOX (30)	チップ BOX (30)	2
18		400-49389	REFLECT PLATE(30)ASM	リフレクトプレート 30組	1
19		400-49390	REFLECT PLATE(30)	リフレクトプレート30	(1)
20		400-49391	REFLECT PLATE CUSHION 30 (W)	リフレクトプレートクッション30 (W)	(1)
21		400-49392	REFLECT PLATE CUSHION 30 (S)	リフレクトプレートクッション30 (S)	(1)

43.HOD COMPONENTS

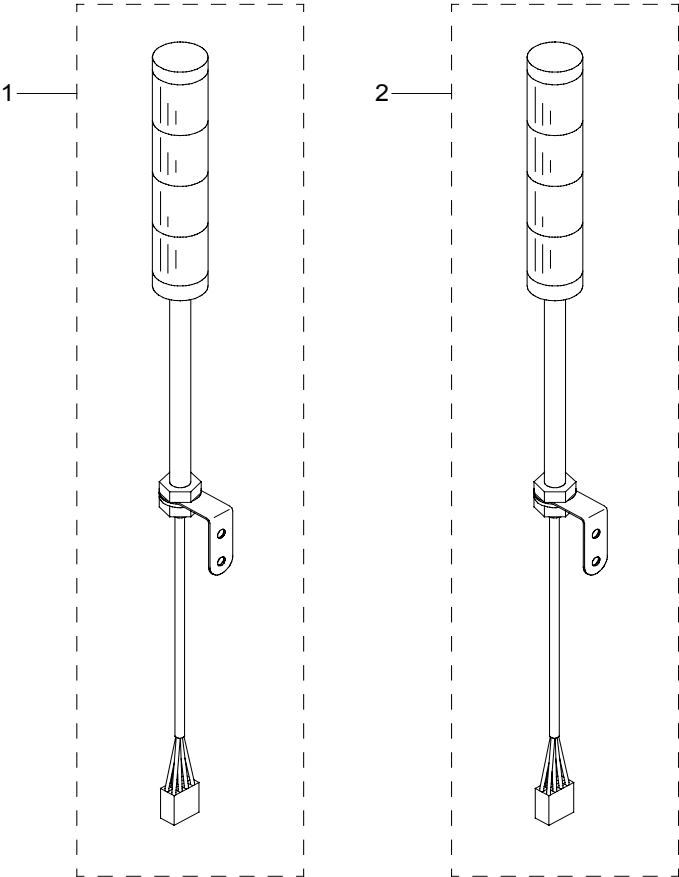
HOD 関係



REF.NO	NOTE	PART NO	DESCRIPTION	品 名	Qty
1	#01	E9649-729-000	HOD ASM.	HOD 組	1
2	#02	E9662-729-000	HOD (EN)	HOD (EN)	1
		NOTE(注記)	#01FOR STANDARD	標準仕様	
			#02FOR EN	EN 用	

44.SIGNAL LIGHT COMPONENTS

シグナルライト関係



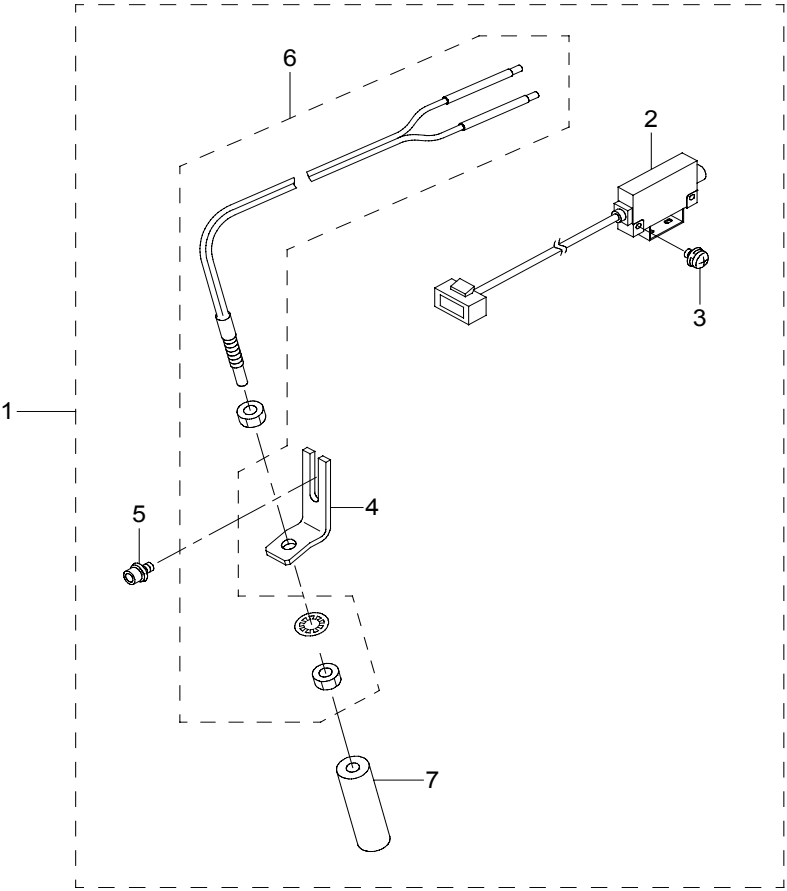
REF.NO	NOTE	PART NO	DESCRIPTION	品 名	Qty
1		E9575-729-0A0	SIGNAL TOWER ASM.	シグナルタワー組	1
2		E9576-729-0A0	SIGNAL TOWER BUZZER ASM.	シグナルタワー ブザー組	1

OPTION

オプション

45.BAD MARK READER COMPONENTS

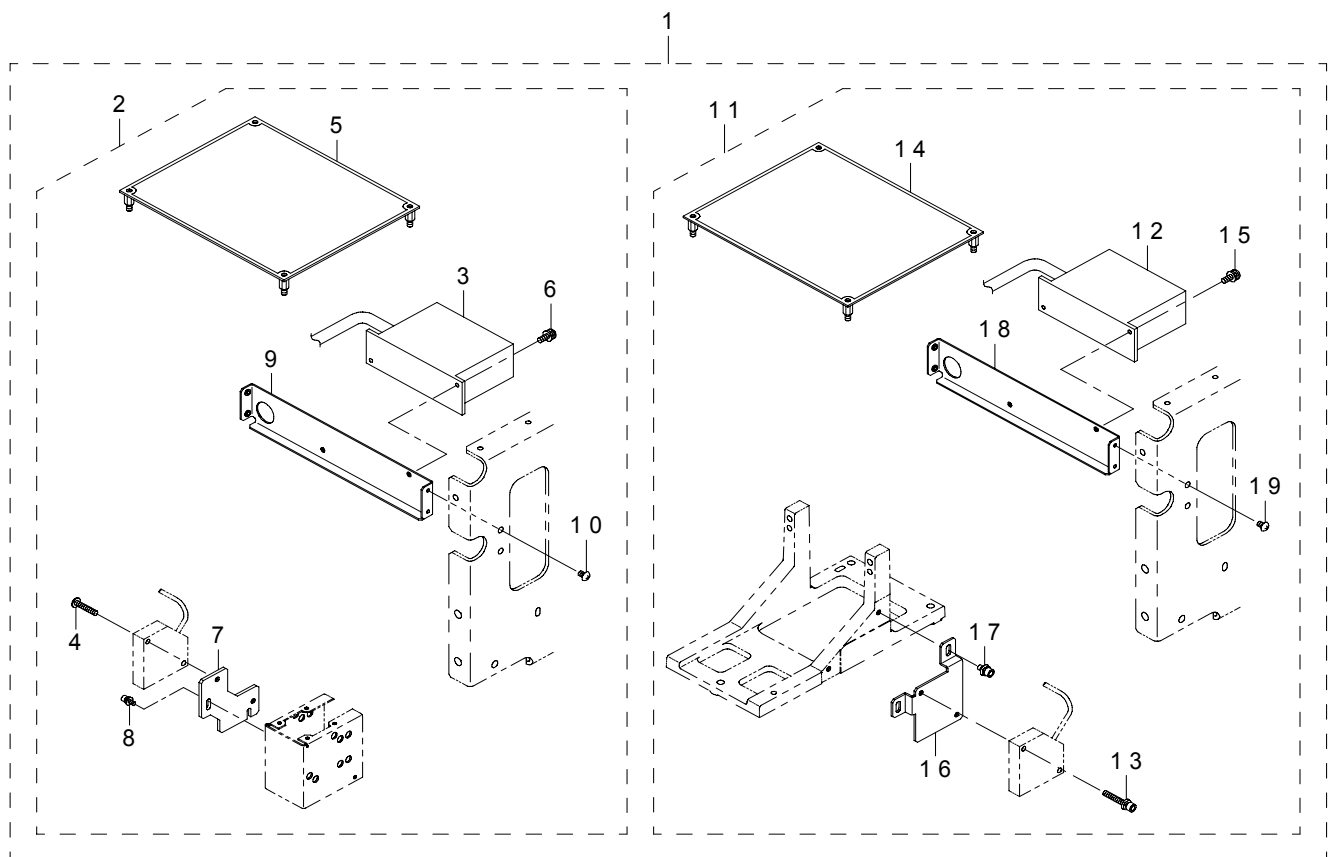
バッドマークリーダ関係



REF.NO	NOTE	PART NO	DESCRIPTION	品 名	Qty
1		E5040-729-0A0	BAD MARK READER ASM.	バッドマークリーダ組	1
2		E9554-729-0A0	BAD MARK SENSOR ASM.	バッドマークセンサ組	(1)
3		SL-4030581-SC	COMBINATION SCREW M3 X 5	なべ小ねじセムス M 3 X 0. 5 L =5	(2)
4		E5040-729-000	BM LENS HOLDER	B M レンズホルダ	(1)
5		SL-6030692-TN	BOLT	座金付き六角穴ボルト	(2)
6		HD-0013100-30	FIBER UNIT	ファイバユニット	(1)
7		E9638-729-000	FIBER LENS	ファイバレンズ	(1)

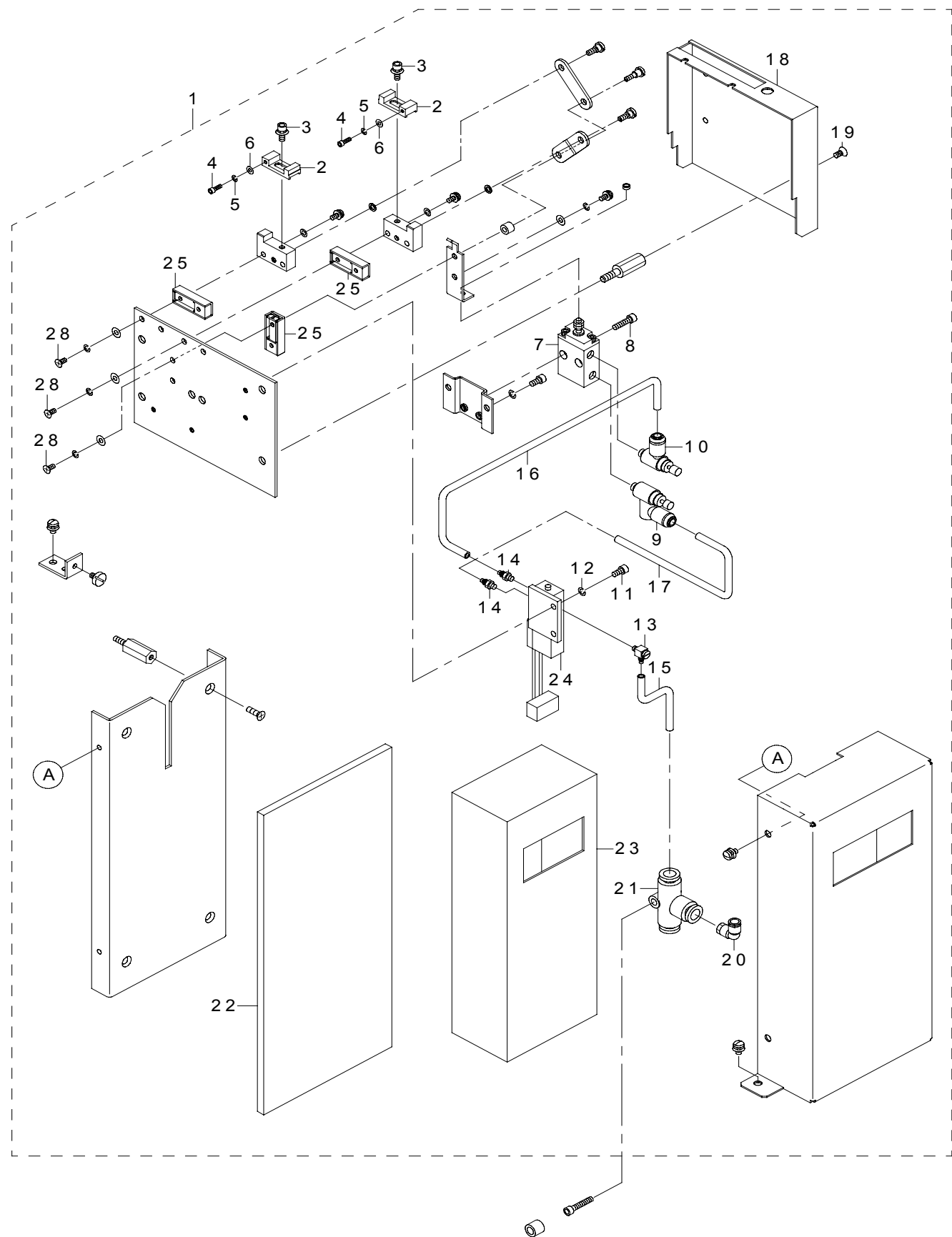
46.HMS COMPONENTS

HMS 関係



REF.NO	NOTE	PART NO	DESCRIPTION	品 名	Qty
1		E5030-729-CA0	HMS ASM.	HMS 組 (30)	1
2		E5030-729-DA0	HMS30 L ASM.	HMS 30 L 組	(1)
3		E9576-721-0A0	HIGHT SENSOR CABLE 2 ASM.	ハイトセンサケーブル2組	(1)
4		SM-0042001-SN	TRUSS HEAD SCREW	トラスねじ M4 L=20	(2)
5		E8655-721-0A0	HIGHT SENSOR BOARD ASM.	ハイトセンサ基板2組	(1)
6		SL-4041291-SC	SCREW M4 L=12	なべ小ねじセムス M4 L=12	(2)
7		E5031-729-000	HMS SENSOR BASE 30L	HMS センサベース30 L	(1)
8		SL-6030892-TN	SCREW	座金付き六角穴ボルト	(2)
9		E3250-729-000	HMS AMP BASE	HMS AMP ベース	(1)
10		SM-3040652-TN	SCREW M4 L=6	丸ねじ M4 L=6	(4)
11		E5030-729-EA0	HMS30 R ASM.	HMS 30 R 組	(1)
12		E9576-721-0A0	HIGHT SENSOR CABLE 2 ASM.	ハイトセンサケーブル2組	(1)
13		SL-6042592-TN	SCREW	座金付き六角穴ボルト	(2)
14		E8655-721-0A0	HIGHT SENSOR BOARD ASM.	ハイトセンサ基板2組	(1)
15		SL-4041291-SC	SCREW M4 L=12	なべ小ねじセムス M4 L=12	(2)
16		E5032-729-000	HMS SENSOR BASE 30R	HMS センサベース30 R	(1)
17		SL-6040892-TN	BOLT	座金付き六角穴ボルト	(2)
18		E3250-729-000	HMS AMP BASE	HMS AMP ベース	(1)
19		SM-3040652-TN	SCREW M4 L=6	丸ねじ M4 L=6	(4)

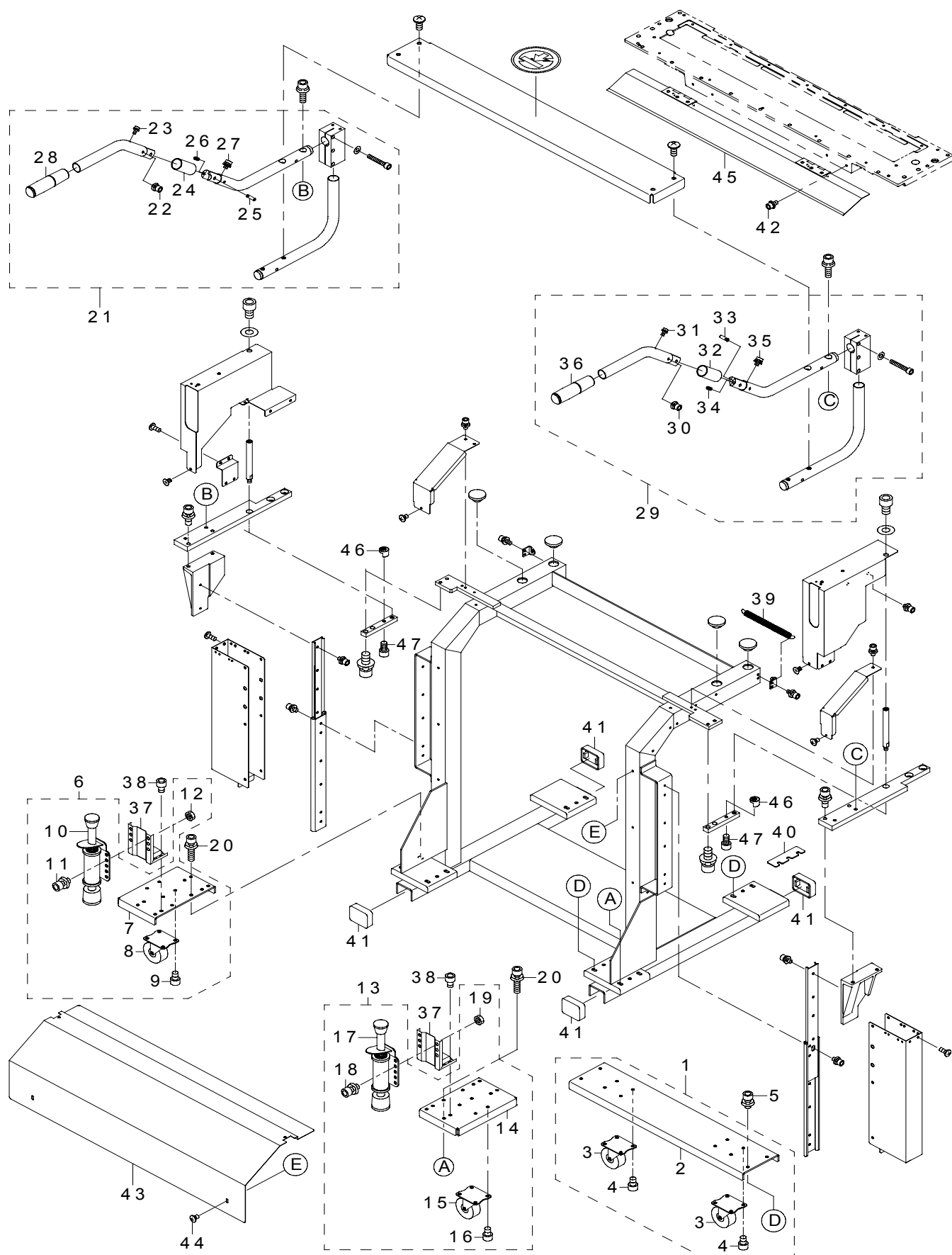
47.CVS COMPONENTS
CVS 関係



REF.NO	NOTE	PART NO	DESCRIPTION	品 名	Qty
1		E5151-729-0A0	VERFYCATION ASM.	ベリフィケーション組	1
2		E7601-705-000	CONTACT V	コンタクト V	(2)
3		SL-6030892-TN	SCREW	座金付き六角穴ボルト	(2)
4		SM-6020602-TN	SCREW M2 L=6	六角穴ボルト M 2 L = 6	(2)
5		WS-0210002-KN	SPRING WASHER M2	ばね座金 M 2	(2)
6		WP-0220301-SC	WASHER M2	平座金みがき丸 M 2	(2)
7		SM-6030602-TN	HEX SCREW M3 X 6	六角穴ボルト M 3 X 0. 5 L = 6	(2)
8		WS-0310002-KN	SPRING WASHER M3	ばね座金 3. 1 X 5. 9 X 0. 7	(2)
9		PA-0601013-A0	AIR CYLINDER	エアシリンダ	(1)
10		SM-6031202-TN	SCREW M3 L=12	六角穴ボルト M 3 L = 1 2	(2)
11		PC-0105190-00	SPEED CONTROLLER	スピード コントローラ	(1)
12		PC-0105080-00	SPEED CONTROLLER	スピードコントローラ	(1)
13		SM-6030602-TN	HEX SCREW M3 X 6	六角穴ボルト M 3 X 0. 5 L = 6	(2)
14		WS-0310002-KN	SPRING WASHER M3	ばね座金 3. 1 X 5. 9 X 0. 7	(2)
15		PJ-0460390-01	ELBOW	バープエルボ	(1)
16		E2610-760-000	BARB COUPLING	バープ結合	(2)
17		BT-0400251-EA	TUBE HOSE, BLUE	ウレタンホース 青	(0.5)
18		BT-0400251-EA	TUBE HOSE, BLUE	ウレタンホース 青	(0.12)
19		BT-0400251-EA	TUBE HOSE, BLUE	ウレタンホース青	(0.06)
20		E7613-705-000	VERFY COVER	ベリファイカバー	(1)
21		SM-1030601-SN	SCREW M3X0.5 L=6	皿小ねじ M 3 X 0. 5 L = 6	(4)
22		E7618-705-000	BOLL SLIDE	ボールスライド	(3)
23		PJ-3040400-04	ELBOW	レジューサエルボ	(1)
24		PJ-3050600-04	TEE	チーズ	(1)
25		E8671-705-0A0	VERFY I/F BASE ASM.	VERFY I / F 基板組	(1)
26		E9701-705-0A0	VERFYDMM ASM.	VERFYDMM組	(1)
27		E9589-705-0A0	VRFY SV CABLE ASM.	VRFY SV ケーブル組	(1)
28		SM-1860451-SC	SCREW M2.6 L=4	皿小ねじ M 2. 6 L = 4	(6)

48.REPLACING OVERALL CHANGER TABLE COMPONENTS (1)

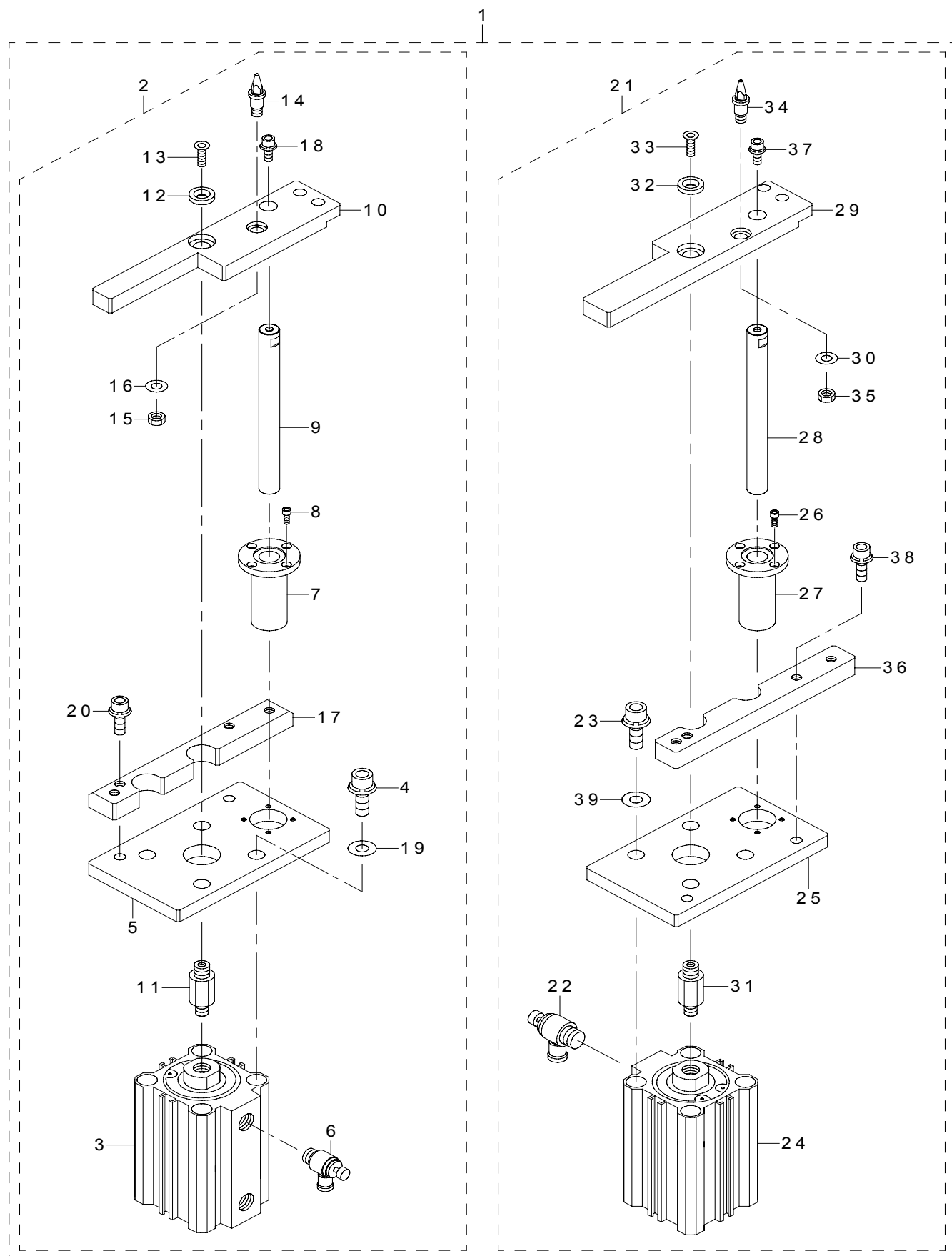
一括交換台関係 (1)



REF.NO	NOTE	PART NO	DESCRIPTION	品 名	Qty
1		E2802-729-0A0	CASTER PLATE (30) ASM.	キャスタープレート (30) 組	2
2		E2802-729-000-A	CASTER PLATE (30)	キャスタープレート (30)	(2)
3		E2742-721-000	TROLLEY CASTER (ZN)	トロリーキャスター (ZN)	(4)
4		SM-6060802-TN	SCREW	六角穴ボルト	(16)
5		SL-6062592-TN	SCREW	座金付き六角穴ボルト	8
6		E2803-729-0A0	CASTER PLATE (30) SL ASM.	キャスタープレート (30) S L 組	1
7		E2803-729-000-A	CASTER PLATE S	キャスタープレート S	(1)
8		E2742-721-000	TROLLEY CASTER (ZN)	トロリーキャスター (ZN)	(1)
9		SM-6060802-TN	SCREW	六角穴ボルト	(4)
10		E2711-721-000	TROLLEY STOPPER	トロリーストッパー	(1)
11		SL-6061242-TN	SCREW	座金付き六角穴ボルト	(4)
12		NM-6060003-SC	NUT M6	六角ナット M 6	(4)
13		E2803-729-0B0	CASTER PLATE (30) SR ASM.	キャスタープレート (30) S R 組	1
14		E2803-729-000-A	CASTER PLATE S	キャスタープレート S	(1)
15		E2742-721-000	TROLLEY CASTER (ZN)	トロリーキャスター (ZN)	(1)
16		SM-6060802-TN	SCREW	六角穴ボルト	(4)
17		E2711-721-000	TROLLEY STOPPER	トロリーストッパー	(1)
18		SL-6061242-TN	SCREW	座金付き六角穴ボルト	(4)
19		NM-6060003-SC	NUT M6	六角ナット M 6	(4)
20		SL-6062592-TN	SCREW	座金付き六角穴ボルト	4
21		E2615-729-0B0	TROLLEY HANDLE L ASM.	トロリーハンドル L 組	1
22		SL-6040642-TN	SCREW	座金付き六角穴ボルト	(1)
23		SM-6030602-TN	HEX SCREW M3 X 6	六角穴ボルト M 3 X 0. 5 L = 6	(1)
24		E2635-729-000	HANDLE SLIDER	ハンドルスライダ	(1)
25		E2725-721-000	HANDLE PIN	ハンドルピン	(1)
26		SM-8030602-TP	SCREW M3X0.5 L=6	止めねじ M 3 X 0. 5 L = 6	(1)
27		SL-6040642-TN	SCREW	座金付き六角穴ボルト	(1)
28		E2641-729-000	HANDLE CLIP	ハンドルグリップ	(1)
29		E2615-729-0C0	TROLLEY HANDLE R ASM.	トロリーハンドル R 組	1
30		SL-6040642-TN	SCREW	座金付き六角穴ボルト	(1)
31		SM-6030602-TN	HEX SCREW M3 X 6	六角穴ボルト M 3 X 0. 5 L = 6	(1)
32		E2635-729-000	HANDLE SLIDER	ハンドルスライダ	(1)
33		E2725-721-000	HANDLE PIN	ハンドルピン	(1)
34		SM-8030602-TP	SCREW M3X0.5 L=6	止めねじ M 3 X 0. 5 L = 6	(1)
35		SL-6040642-TN	SCREW	座金付き六角穴ボルト	(1)
36		E2641-729-000	HANDLE CLIP	ハンドルグリップ	(1)
37		E2710-721-000	STOPPER ATTACHMENT	ストッパーアタッチメント	2
38		SM-6060802-TN	SCREW	六角穴ボルト	4
39		E2734-721-000	BANK SPRING	バンクスプリング	2
40		E2640-729-000	TROLLEY SPACER	トロリースペーサ	1
41		E2712-721-000	TROLLEY CAP	トロリーキャップ	4
42	#01	SL-6040892-TN	SCREW	座金付き六角穴ボルト	4
43	#01	E2691-729-000	GUIDE PLATE A	案内板 A	1
44	#01	SM-0040601-SC	SCREW M4X0.7 L=6	トラス小ねじ M 4 X 0. 7 L = 6	4
45	#01	E2690-729-000	BANK FLAP (30) ASM.	バンクフラップ (30) 組	1
46		E2644-729-000	TROLLEY SUB GUIDE A	トロリーサブガイド A	2
47		SM-6061202-TN	BOLT	六角穴ボルト	2
		NOTE(注記)	#01....FOR CE,EN	CE, EN 用	

49.REPLACING OVERALL CHANGER TABLE COMPONENTS (2)

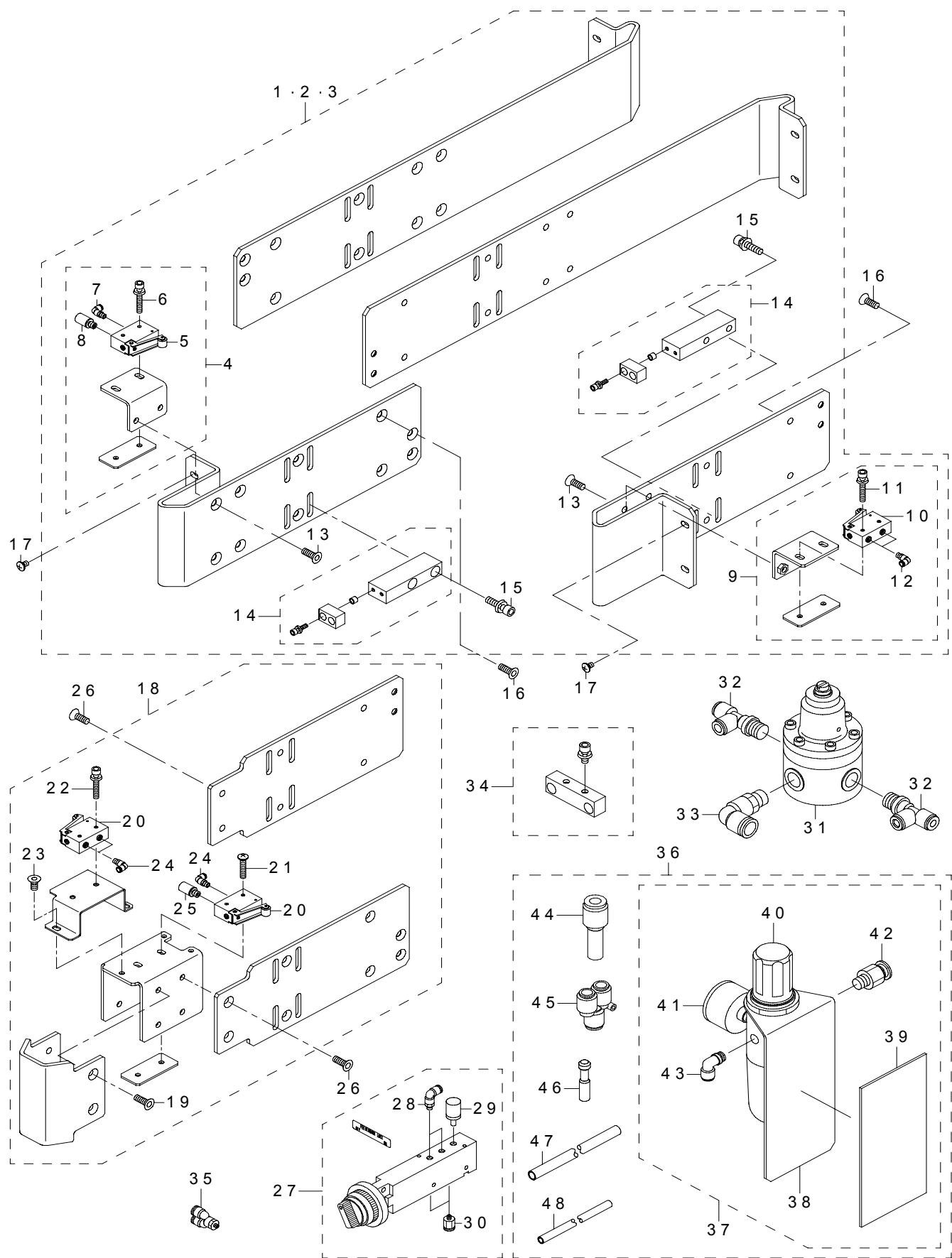
一括交換台関係 (2)



REF.NO	NOTE	PART NO	DESCRIPTION	品 名	Qty
1		400-13775	BANK LIFTER 63 ASM	バンクリフター63組	2
2		400-13251	BANK LIFTER 63L ASM	バンクリフター63 L 組	(1)
3		PA-6307502-00	AIR CYLINDER	エアーシリンダー	(1)
4		SL-6103042-TN	BOLT	座金付き六角穴ボルト	(4)
5		400-09642	LIFTER SUPPORT PLATE A	リフターサポートプレート A	(1)
6		PC-0152030-00	SPEED CONTROLLER	スピードコントローラ	(2)
7		SB-8160002-00	BEARING	ころがり軸受	(1)
8		SM-6041002-TN	BOLT	六角穴ボルト	(4)
9		400-08393	LIFTER GUIDE SHAFT	リフターガイドシャフト	(1)
10		400-09648	BANK LIFTER LA	バンクリフター L A	(1)
11		400-08392	LIFTER CYLINDER SHAFT	リフターシリンダーシャフト	(1)
12		E2622-729-000	LIFTER THRUST COLLAR	リフタースラストカラー	(1)
13		SM-1062052-TP	SCREW M6 L=20	六角穴ボルト M 6 L = 20	(1)
14		E2610-721-000	BANK LOCATE PIN B	バンクロケートピン B	(1)
15		NM-6080003-SC	NUT M8	六角ナット M 8 3種	(1)
16		WP-0841601-SC	WASHER 8.4X17.4X1.6	平座金みがき丸 M 8	(1)
17		400-09644	LIFTER SUPPORT BLOCK LA	リフターサポートブロック L A	(1)
18		SL-6061692-TN	BOLT	座金付き六角穴ボルト	(1)
19		WP-1052001-SC	WASHER 10,5X21X2	平座金みがき丸 M 10	(4)
20		SL-6082592-TN	BOLT	座金付き六角穴ボルト	(2)
21		400-13252	BANK LIFTER 63R ASM	バンクリフター63 R 組	(1)
22		PC-0152030-00	SPEED CONTROLLER	スピードコントローラ	(2)
23		SL-6103042-TN	BOLT	座金付き六角穴ボルト	(4)
24		PA-6307501-00	AIR CYLINDER	エアーシリンダー	(1)
25		400-09642	LIFTER SUPPORT PLATE A	リフターサポートプレート A	(1)
26		SM-6041002-TN	BOLT	六角穴ボルト	(4)
27		SB-8160002-00	BEARING	ころがり軸受	(1)
28		400-08393	LIFTER GUIDE SHAFT	リフターガイドシャフト	(1)
29		400-09646	BANK LIFTER RA	バンクリフター R A	(1)
30		WP-0841601-SC	WASHER 8.4X17.4X1.6	平座金みがき丸 M 8	(1)
31		400-08392	LIFTER CYLINDER SHAFT	リフターシリンダーシャフト	(1)
32		E2622-729-000	LIFTER THRUST COLLAR	リフタースラストカラー	(1)
33		SM-1062052-TP	SCREW M6 L=20	六角穴ボルト M 6 L = 20	(1)
34		E2610-721-000	BANK LOCATE PIN B	バンクロケートピン B	(1)
35		NM-6080003-SC	NUT M8	六角ナット M 8 3種	(1)
36		400-09649	LIFTER SUPPORT BLOCK RA	リフターサポートブロック R A	(1)
37		SL-6061692-TN	BOLT	座金付き六角穴ボルト	(1)
38		SL-6082592-TN	BOLT	座金付き六角穴ボルト	(2)
39		WP-1052001-SC	WASHER 10,5X21X2	平座金みがき丸 M 10	(4)

50.REPLACING OVERALL CHANGER TABLE COMPONENTS (3)

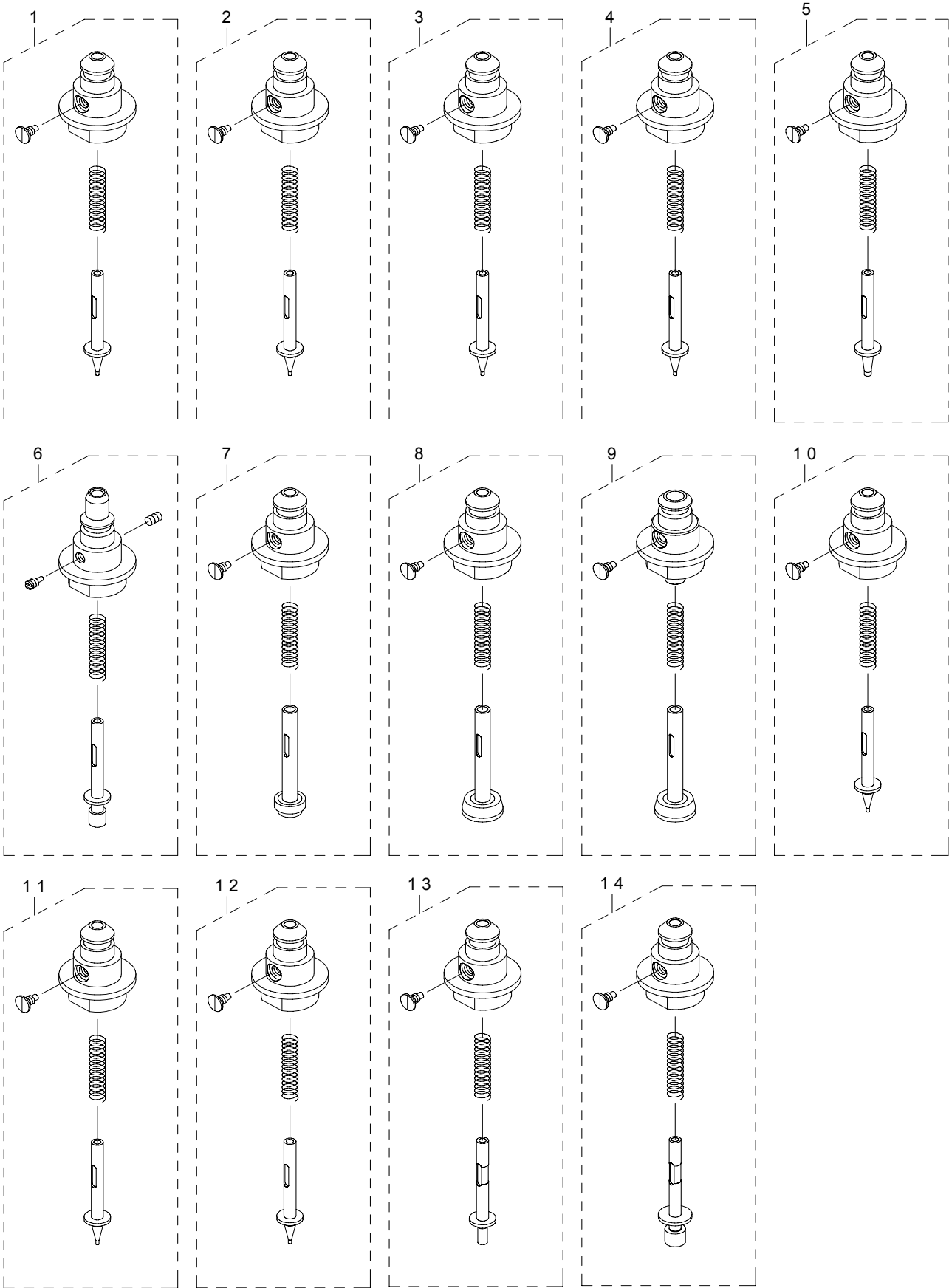
一括交換台関係 (3)



REF.NO	NOTE	PART NO	DESCRIPTION	品 名	Qty
1	#01	E2807-729-0A0	ROLLER GUIDE F (30) ASM.	ローラーガイド F (30) 組	1
2	#02	E2813-729-0B0	ROLLER GUIDE R (30M) ASM.	ローラーガイド R (30M) 組	1
3	#03	E2814-729-0B0	ROLLER GUIDE R (30L) ASM.	ローラーガイド R (30L) 組	1
4		E2631-729-0A0	BANK VALVE L ASM.	バンクバルブ L 組	(1)
5		PV-0105050-00	MECHANICAL VALVE	メカニカル バルブ	(1)
6		SL-6042592-TN	SCREW	座金付き六角穴ボルト	(2)
7		PJ-3040405-05	ELBOW	エルボユニオン	(1)
8		PX-0505010-00	SILENCER	消音器	(1)
9		E2631-729-AA0	BANK VALVE R ASM.	バンクバルブ R 組	(1)
10		PV-0105050-00	MECHANICAL VALVE	メカニカル バルブ	(1)
11		SL-6042592-TN	SCREW	座金付き六角穴ボルト	(2)
12		PJ-3040405-05	ELBOW	エルボユニオン	(2)
13		SM-1051052-TN	SCREW M5 L=10	皿ねじ M5 L=10	(4)
14		E2777-721-0A0	BANK STOPPER ASM.	バンクストッパ組	(2)
15		SL-6052042-TN	SCREW	座金付き六角穴ボルト	(4)
16		SM-1051052-TN	SCREW M5 L=10	皿ねじ M5 L=10	8
17		SM-0040601-SC	SCREW M4X0.7 L=6	トラス小ねじ M4 X 0.7 L=6	4
18		E2808-729-0A0	ROLLER GUIDE C (30) ASM.	ローラーガイド C (30) 組	1
19		SM-1051052-TN	SCREW M5 L=10	皿ねじ M5 L=10	(4)
20		PV-0105050-00	MECHANICAL VALVE	メカニカル バルブ	(2)
21		SM-6042502-TN	SCREW M4X0.7 L=25	六角穴ボルト M4 X 0.7 L=25	(2)
22		SL-6042042-TN	SCREW	座金付き六角穴ボルト	(2)
23		SL-6040892-TN	SCREW	座金付き六角穴ボルト	(3)
24		PJ-0460540-02	HOSE ELBOW	ハウスエルボウ	(3)
25		PX-0505010-00	SILENCER	消音器	(2)
26		SM-1051052-TN	SCREW M5 L=10	皿ねじ M5 L=10	8
27		E2786-725-0A0	SELECTOR ASM.	セレクトア組	2
28		PJ-3040651-03	SWIVEL ELBOW	自在エルボ	(2)
29		PX-0551040-00	SILENCER (PT1/8)	サイレンサ	(1)
30		PJ-3010651-03	HALF UNION 6XPT1/8	ハーフユニオン	(2)
31		PV-0152100-00	LOCK UP VALVE	ロックアップバルブ	1
32		PJ-3050652-02	TEE	両口ティー	2
33		PJ-3040652-01	ELBOW UNION 6XPT1/4	エルボユニオン	1
34		E2791-721-0A0	DRIVER BRACKET SUPPORT B ASM.	ドライバブラケットサポート B 組	2
35		PJ-3080600-03	Y UNION	ユニオンワイ	4
36		400-19693	ADD-ON REGURETOR 30 ASM	増設レギュレーター30組	1
37		400-13719	REGURTOR BRACKET ASM	レギュレーターブラケット組	(1)
38		400-08473	REGULATOR BRACKET	レギュレーターブラケット	(1)
39		E1387-700-000	HOD MAGNET	HOD マグネット	(1)
40		PF-0252040-00	FILTER REGULTOR	フィルタ レギュレーター	(1)
41		PF-0651020-00	PRESSURE GAUGE	リミットインジケータ付き圧力計	(1)
42		PJ-3011252-01	JOINT	継手	(1)
43		PJ-3040652-01	ELBOW UNION 6XPT1/4	エルボユニオン	(1)
44		PJ-3011200-01	REDUCER	レジューサ	(1)
45		PJ-3081600-01	UNION Y	ユニオンワイ	(1)
46		PX-9500070-00	PLUG	プラグ	(1)
47		BT-1200801-EF	TUBE	チューブ	(1.2)
48		BT-0600400-EC	TUBE HOSE, BLUE	ウレタンホース 青	(2.5)
	NOTE(注記)		#01....FOR FRONT OF THE MACHINE #02....FOR REAR OF THE MACHINE(2030M) #03....FOR REAR OF THE MACHINE (2030L,2030E)	マシン前側用 マシン後側用 (2030M) マシン後側用 (2030L, 2030E)	

51.NOZZLE ASSEMBLY COMPONENTS

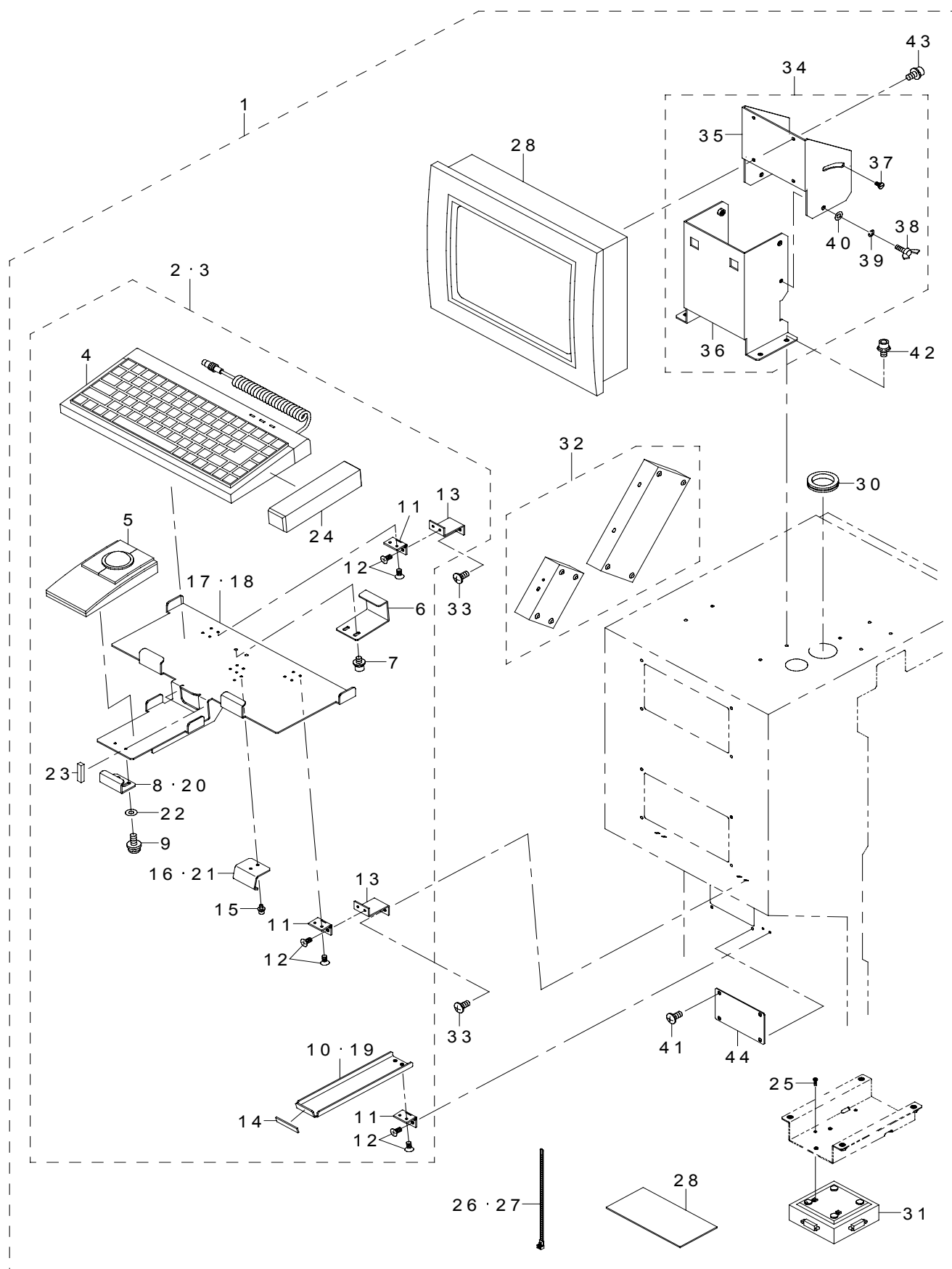
ノズルアセンブリ関係



REF.NO	NOTE	PART NO	DESCRIPTION	品 名	Qty
1		400-11046	NOZZLE ASSEMBLY 500	ノズルアッセンブリ500	1
2		400-01339	NOZZLE ASSEMBLY 501	ノズルアッセンブリ501	1
3		400-01340	NOZZLE ASSEMBLY 502	ノズルアッセンブリ502	1
4		400-01341	NOZZLE ASSEMBLY 503	ノズルアッセンブリ503	1
5		400-01342	NOZZLE ASSEMBLY 504	ノズルアッセンブリ504	1
6		400-01343	NOZZLE ASSEMBLY 505	ノズルアッセンブリ505	1
7		400-01344	NOZZLE ASSEMBLY 506	ノズルアッセンブリ506	1
8		400-01345	NOZZLE ASSEMBLY 507	ノズルアッセンブリ507	1
9		400-21799	NOZZLE ASSEMBLY 508A	ノズルアッセンブリ508 A	1
10		400-10999	NOZZLE ASSEMBLY 500 CVS	ノズルアッセンブリ500 CVS	1
11		400-10995	NOZZLE ASSEMBLY 502 CVS	ノズルアッセンブリ502 CVS	1
12		400-10996	NOZZLE ASSEMBLY 503 CVS	ノズルアッセンブリ503 CVS	1
13		400-10997	NOZZLE ASSEMBLY 504 CVS	ノズルアッセンブリ504 CVS	1
14		400-10998	NOZZLE ASSEMBLY 505 CVS	ノズルアッセンブリ505 CVS	1

52.REAR MONITOR COMPONENTS

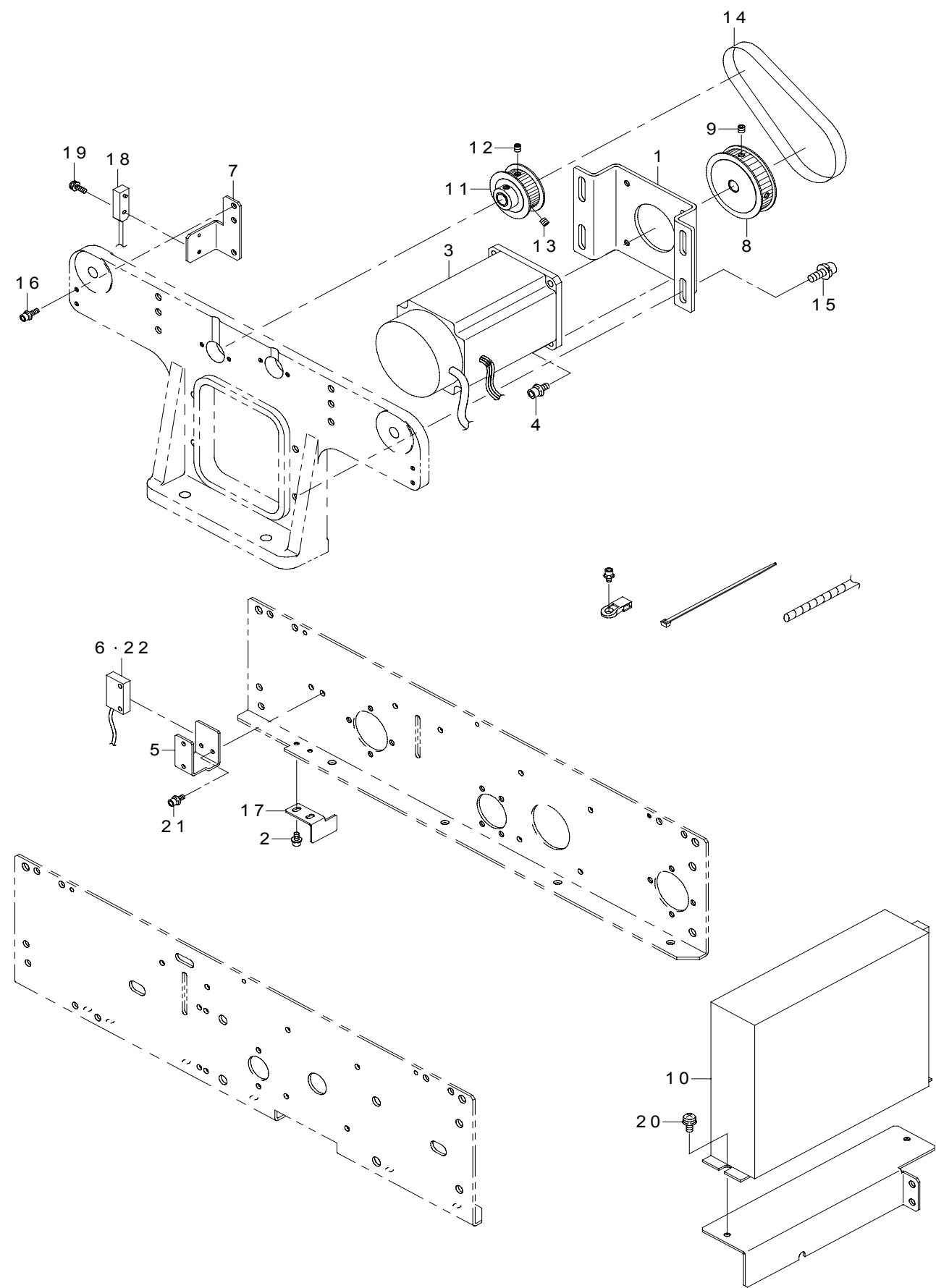
背面モニタ関係



REF.NO	NOTE	PART NO	DESCRIPTION	品 名	Qty
1		E9672-729-AA0	REAR MONITOR SVGA (30) ASM.	背面モニタ SVGA (30) 組	1
2		E1309-729-AA0	REAR KB BRACKET 30 ASM.	背面 KB ブラケット 30 組	(1)
3	#01	E1309-729-AAA	REAR KB BRACKET 30 ASM. (NI)	背面 KB ブラケット 30 組 (NI)	(1)
4		400-12520	KEYBOARD ASM(KE-2020ST)	キーボード組 (KE-2020ST)	(1)
5		E9646-729-000	TRUCK BALL	トラックボール	(1)
6		E1394-729-000	KB CLAMP	KB クランプ	(1)
7		SL-6030542-TN	SCREW	座金付き六角穴ボルト	(2)
8		E6202-729-000	TB CLAMP B	TB クランプ B	(1)
9		SL-6030542-TN	SCREW	座金付き六角穴ボルト	(2)
10		E1392-729-000	KEYBOARD STAY	キーボードステイ	(1)
11		E1349-721-000	KEYBOARD HINGE	キーボードヒンジ	(3)
12		SM-1030501-SC	SCREW M3 L=5	皿小ねじ M3 L=5	(12)
13		E1395-729-000	KEYBOARD FITTING PLATE	キーボード取付板	(2)
14		E1346-721-000	KEYBOARD MAGNET	キーボードマグネット	(1)
15		SL-6030642-TN	SCREW M3 L=6	座金付き六角穴ボルト	(2)
16		E1393-729-000	KB STAY HOOK	KB ステイフック	(1)
17		E6201-729-000-A	REAR KEYBOARD BRACKET	背面キーボードブラケット	(1)
18	#01	E6201-729-00A	REAR KEYBOARD BRACKET (NI)	背面キーボードブラケット (NI)	(1)
19	#01	E1392-729-00A	KEYBOARD STAY (NI)	キーボードステイ (NI)	(1)
20	#01	E6202-729-00A	TB CLAMP B (NI)	TB クランプ B (NI)	(1)
21	#01	E1393-729-00A	KB STAY HOOK (NI)	KB ステイフック (NI)	(1)
22		WP-0330516-SC	WASHER 3.3X8X0.5	平座金 3.3 X 8 X 0.5	(2)
23		E5776-172-000	TOP COVER PACKING PU	トップカバー パッキン PU	(0.06)
24		400-12914	KEYBOARD BLOCK	キーボードブロック	(1)
25		SM-4030601-SC	SCREW M3 X 6	なべ小ねじ M3 X 0.5 L=6	(2)
26		HX-0029200-00	BAND	バンド	(1)
27		EA-9500B01-00	CABLE BAND	束線バンド	(15)
28		E1387-700-000	HOD MAGNET	HOD マグネット	(1)
29		400-28131	LCD DISP	アナログ LCD モニタ	(1)
30		HX-0005500-0L	BUSH	ブッシュ	(1)
31		E9639-729-000	VGA DISTRIBUTION	VGA 分配器	(1)
32		E9648-729-000	CHANGOVER RECEPTACLE	キーボード・マウス切換器	(1)
33		SM-0040601-SC	SCREW M4X0.7 L=6	トラス小ねじ M4 X 0.7 L=6	(4)
34		400-31161	MONITOR BRACKET ASM	モニタブラケット組	(1)
35		400-63748	MONITOR BRACKET A	モニタブラケット A	(1)
36		400-63749	MONITOR BRACKET B	モニタブラケット B	(1)
37		SD-0640246-SP	HINGE SCREW D=6.35 H=2.4	段ねじ D=6.35 H=2.4	(2)
38		161-87007	WING BOLT	蝶ボルト	(2)
39		WS-0610002-KN	SPRING WASHER 6.1X12.2X1.5	ばね座金 M6	(2)
40		WP-0641601-SC	WASHER	平座金みがき丸 M6	(2)
41		SM-0040601-SC	SCREW M4X0.7 L=6	トラス小ねじ M4 X 0.7 L=6	(4)
42		SL-6051092-TN	BOLT	座金付き六角穴ボルト	(4)
43		SL-6040892-TN	BOLT	座金付き六角穴ボルト	(4)
44		E1465-729-000	REAR COVER LID A	リアカバーリッド A	(1)
		NOTE(注記)	#01....OPTIONAL PARTS	オプション部品	

53.AUTOMATC PWB WIDTH ADJUST COMPONENTS

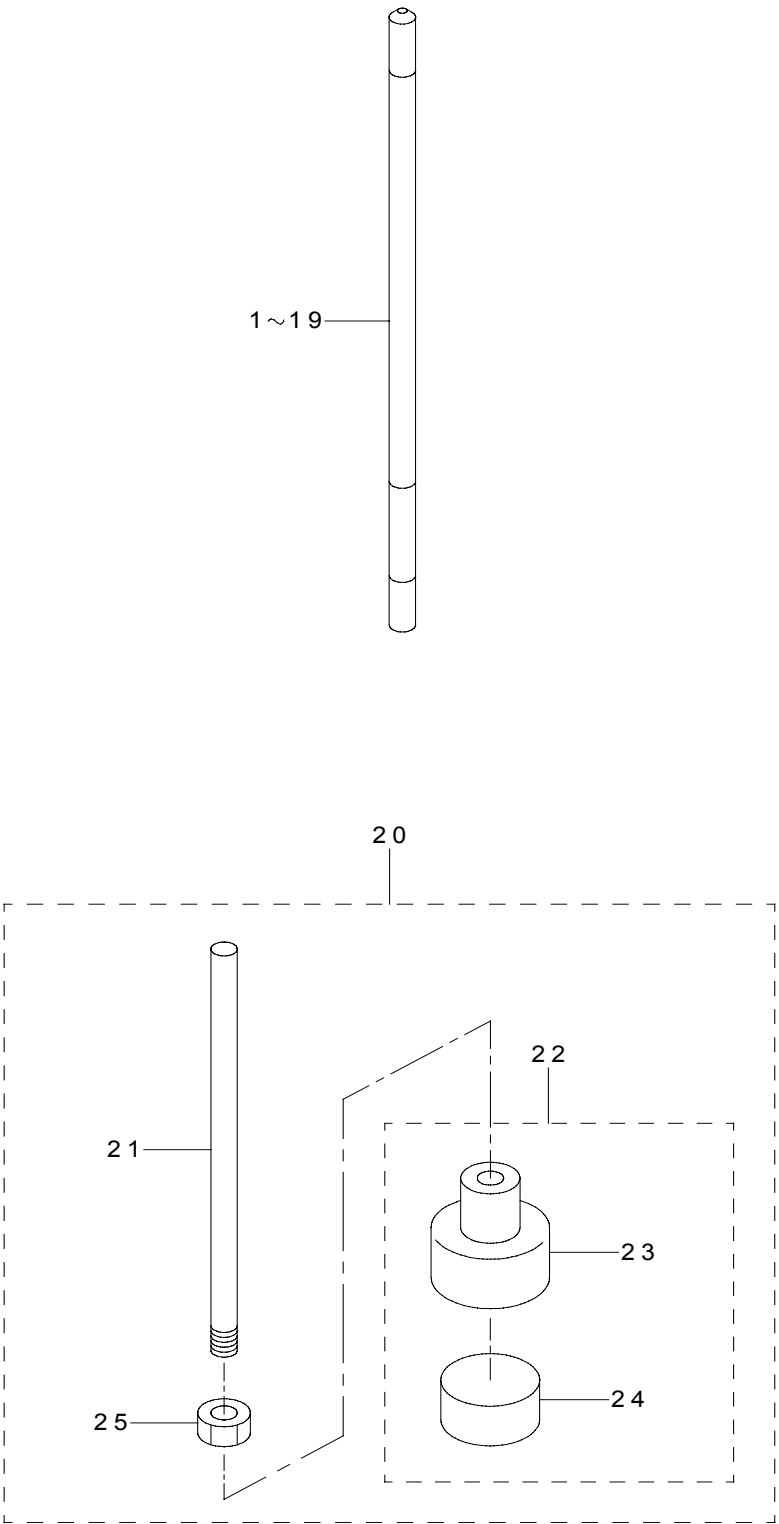
自動基板幅調節關係



REF.NO	NOTE	PART NO	DESCRIPTION	品 名	Qty
1	#01	E4851-729-000	AWC MOTOR BRACKET (30)	AWC モータブラケット (30)	1
2		SL-6030692-TN	SCREW	座金付き六角穴ボルト	2
3		E9434-729-0A0	WIDTH ADJUST MOTOR ASM.	自動幅調モータ組	1
4		SL-6041092-TN	SCREW	座金付き六角穴ボルト	4
5		E4852-729-000	SENSOR BRACKET A (30)	センサブラケット A (30)	2
6		E9475-729-AA0	SENSOR (LIGHT RECEIVING) ASM.	BU PIN 検出センサ (受光) 組	1
7	#01	E4853-729-000	AWC SENSOR BRACKET B (30)	AWC センサブラケット B (30)	1
8	#01	E4855-729-000	AWC TIMING PULLEY A (30)	AWC タイミングプーリー A (30)	1
9		SM-8040602-TP	SCREW M4X0.7 L=6	止めねじ	2
10		HX-0042000-00	5 PHASE STEP DRIVER	5相ステッピングモータドライバ	1
11	#01	E4856-729-000	AWC TIMING PULLEY B (30)	AWC タイミングプーリー B (30)	1
12		SM-8040402-TP	SCREW M4X0.7 L=4	止めねじ M4 X 0.7 L = 4	2
13		SM-8040602-TP	SCREW M4X0.7 L=6	止めねじ	2
14	#01	E4857-729-000	AWC TIMING BELT (30)	AWC タイミングベルト (30)	1
15		SL-6051492-TN	SCREW	座金付き六角穴ボルト	4
16		SL-6031092-TN	SCREW	座金付き六角穴ボルト	2
17	#01	E4854-729-000	AWC SENSOR DOG (30)	AWC センサドグ (30)	1
18		E9476-729-AA0	SENSOR ASM.	自動幅調センサ組	1
19		SL-4031091-SC	SCREW M3 X 10	なべ小ねじセムス	2
20		SL-4041091-SC	SCREW M4 L=10	なべ小ねじセムス M4 X 0.7 L = 10	2
21		SL-6030842-TN	SCREW M3 L=8	座金付き六角穴ボルト	4
22		E9474-729-AA0	SENSOR (ILLUMINATING) ASM.	BU PIN 検出センサ (投光) 組	1
		NOTE(注記)	#01....EXCLUSIVE PARTS 2030	2030専用部品	

54.CENTERING PIN & SUPPORT PIN COMPONENTS

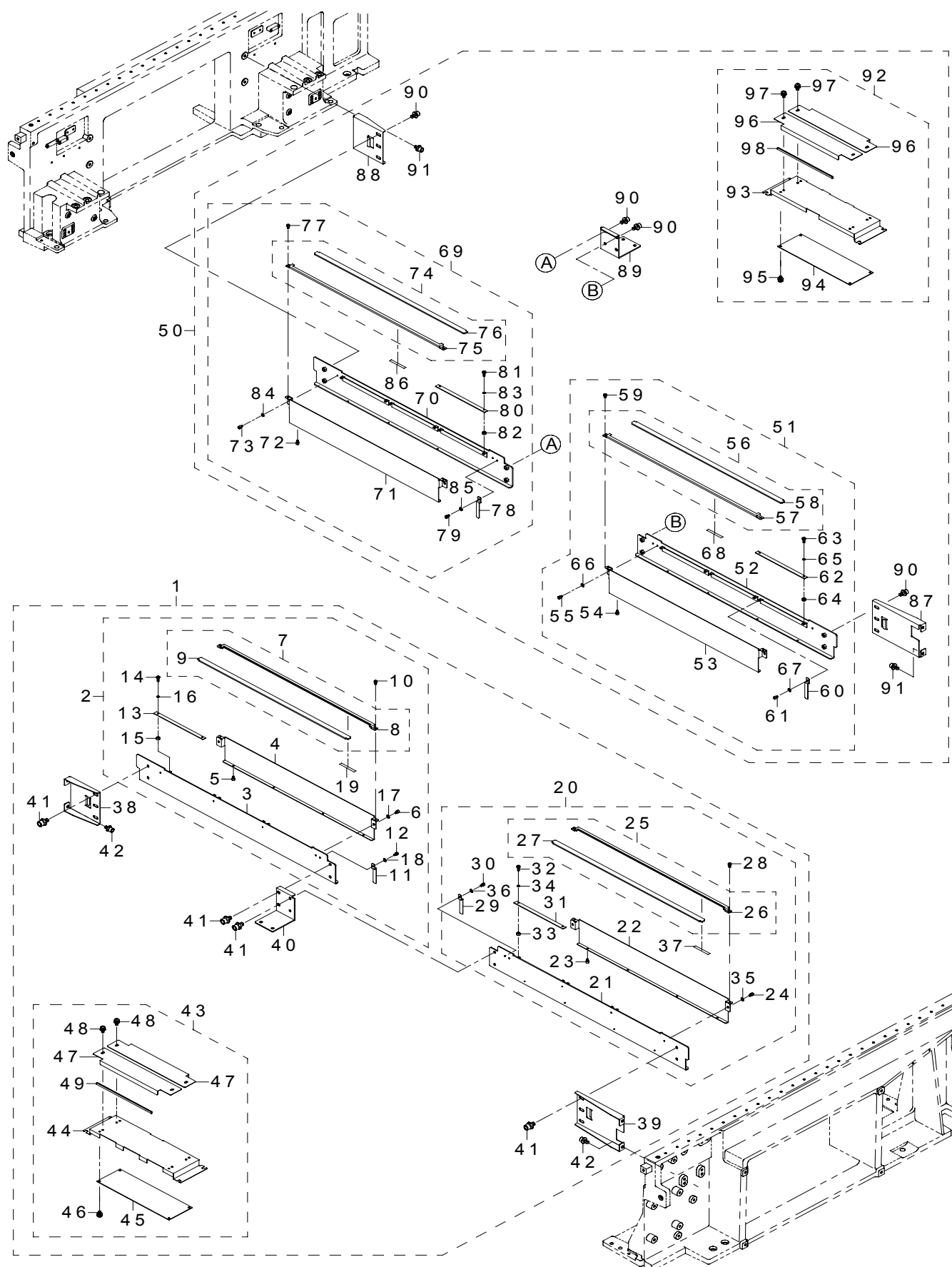
センタリングピン、サポートピン関係



REF.NO	NOTE	PART NO	DESCRIPTION	品 名	Qty
1		E2145-721-000	CENTERING PIN	センタリングピン	1
2		E2145-721-A00	CENTERING PIN 3.9	センタリングピン 3. 9	1
3		E2145-721-B00	CENTERING PIN 3.8	センタリングピン 3. 8	1
4		E2145-721-C00	CENTERING PIN 3.7	センタリングピン 3. 7	1
5		E2145-721-D00	CENTERING PIN 3.6	センタリングピン 3. 6	1
6		E2145-721-E00	CENTERING PIN 3.5	センタリングピン 3. 5	1
7		E2145-721-F00	CENTERING PIN 3.4	センタリングピン 3. 4	1
8		E2145-721-G00	CENTERING PIN 3.3	センタリングピン 3. 3	1
9		E2145-721-H00	CENTERING PIN 3.2	センタリングピン 3. 2	1
10		E2145-721-J00	CENTERING PIN 3.1	センタリングピン 3. 1	1
11		E2145-721-K00	CENTERING PIN 3.0	センタリングピン 3. 0	1
12		E2145-721-L00	CENTERING PIN 2.9	センタリングピン 2. 9	1
13		E2145-721-M00	CENTERING PIN 2.8	センタリングピン 2. 8	1
14		E2145-721-N00	CENTERING PIN 2.7	センタリングピン 2. 7	1
15		E2145-721-P00	CENTERING PIN 2.6	センタリングピン 2. 6	1
16		E2145-721-R00	CENTERING PIN 2.5	センタリングピン 2. 5	1
17		E2145-721-S00	CENTERING PIN 2.0	センタリングピン 2. 0	1
18		E2145-721-T00	CENTERING PIN 1.9	センタリングピン 1. 9	1
19		E2145-721-U00	CENTERING PIN 1.8	センタリングピン 1. 8	1
20		E2021-715-0A0	BACK UP PIN ASM.	バックアップピン組	1
21		E2021-715-000	BACK UP PIN KE	バックアップピン KE	(1)
22		E2099-700-0A0	BACK UP BOSS ASM.	バックアップボス組	(1)
23		E2099-700-000	BACK UP BOSS	バックアップボス	(1)
24		E2100-700-000	BACK UP MAGNET	バックアップマグネット	(1)
25		NM-6040001-SC	NUT M4	六角ナット M 4	(1)

55.FEEDER POSITION INDICATOR COMPONENTS

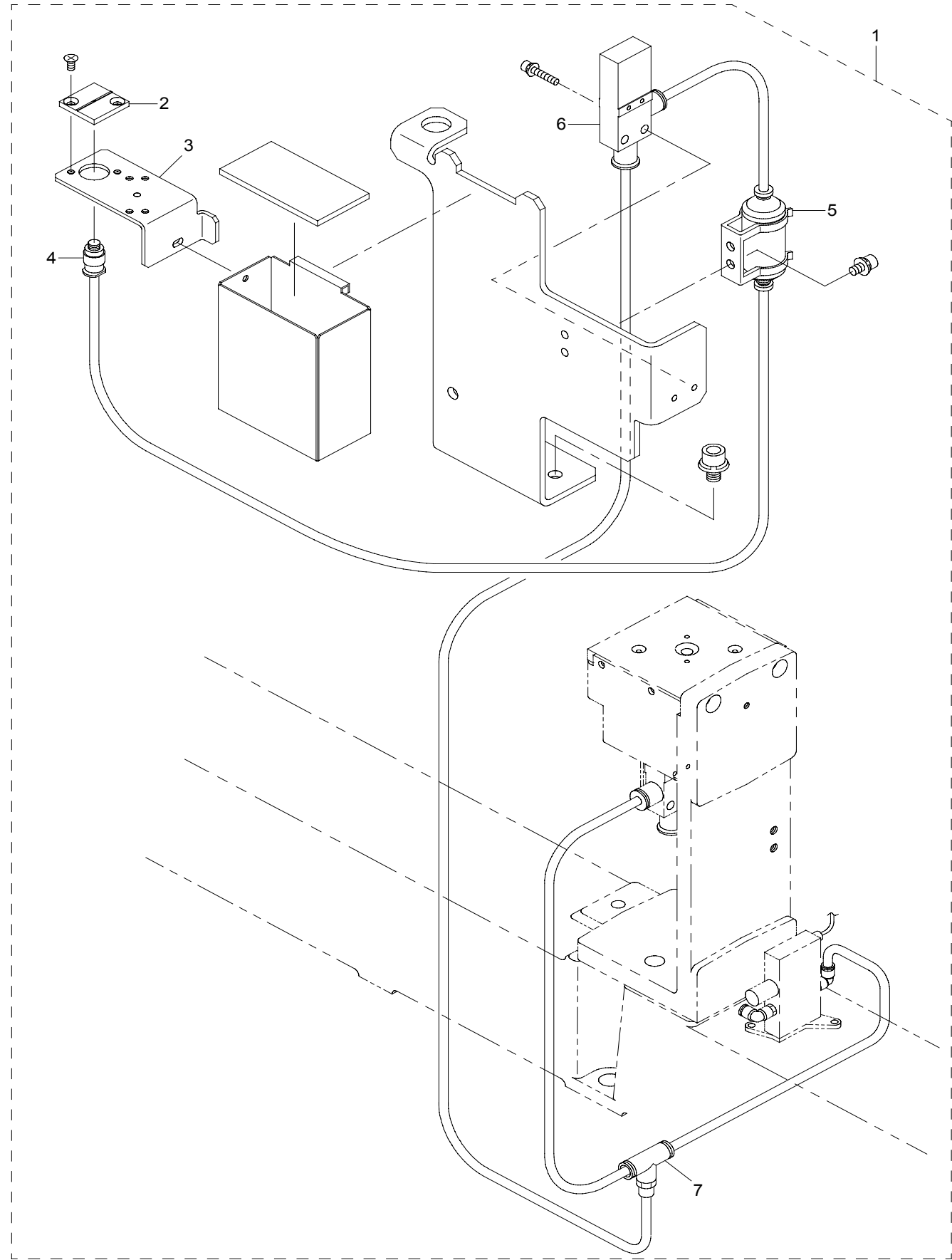
フィーダポジションインジケータ関係



REF.NO	NOTE	PART NO	DESCRIPTION	品 名	Qty
1		E6071-729-0A0	FPI 30F ASM.	FPI 30 F 組	1
2		E6063-729-0A0	FPI BRACKET L30 ASM.	FPI ブラケット L 30組	(1)
3		E6063-729-000	FPI BRACKET L30	FPI ブラケット L 30	(1)
4		E6065-729-000	FPI COVER B30	FPI カバー B 30	(1)
5		SM-6030402-TN	SCREW M3X4	六角穴付きボルト	(4)
6		SM-6030402-TN	SCREW M3X4	六角穴付きボルト	(2)
7		E6066-729-0A0	FPI COVER U30 ASM.	FPI カバー U 30組	(1)
8		E6066-729-000	FPI COVER U30	FPI カバー U 30	(1)
9		E6067-729-000	FPI PLATE 30	FPI プレート30	(1)
10		SM-6030402-TN	SCREW	六角穴付きボルト	(2)
11		E6068-729-000	HARNESS CLAMP	ハーネスクランプ	(3)
12		SM-6030402-TN	SCREW M3X4	六角穴付きボルト	(3)
13		E8626-729-0A0	FPI LED BOARD ASM.	FPI LED 基板組	(3)
14		SM-5030801-SC	SCREW M3X0.5 L=8	バインド小ねじ M 3 X 0. 5 L = 8	(6)
15		E2143-715-000	TIMER SPACER A	タイマ スペーサ A	(6)
16		E4901-760-000	POLY SLIDER THRUST WASHER	ポリスライダスラストワッシャ	(6)
17		WP-0320501-SC	WASHER M3	平座金 3. 2 X 7 X 0. 5	(2)
18		WP-0320501-SC	WASHER M3	平座金 3. 2 X 7 X 0. 5	(3)
19		E6033-729-000	FPI INSULATION SHEET	FPI 絶縁シート	(0.15)
20		E6064-729-0A0	FPI BRACKET R30 ASM.	FPI ブラケット R 30組	(1)
21		E6064-729-000	FPI BRACKET R30	FPI ブラケット R 30	(1)
22		E6065-729-000	FPI COVER B30	FPI カバー B 30	(1)
23		SM-6030402-TN	SCREW M3X4	六角穴付きボルト	(4)
24		SM-6030402-TN	SCREW M3X4	六角穴付きボルト	(2)
25		E6066-729-0A0	FPI COVER U30 ASM.	FPI カバー U 30組	(1)
26		E6066-729-000	FPI COVER U30	FPI カバー U 30	(1)
27		E6067-729-000	FPI PLATE 30	FPI プレート30	(1)
28		SM-6030402-TN	SCREW M3X4	六角穴付きボルト	(2)
29		E6068-729-000	HARNESS CLAMP	ハーネスクランプ	(3)
30		SM-6030402-TN	SCREW M3X4	六角穴付きボルト	(3)
31		E8626-729-0A0	FPI LED BOARD ASM.	FPI LED キパン組	(3)
32		SM-5030801-SC	SCREW M3X0.5 L=8	バインド小ねじ M 3 X 0. 5 L = 8	(6)
33		E2143-715-000	TIMER SPACER A	タイマ スペーサ A	(6)
34		E4901-760-000	POLY SLIDER THRUST WASHER	ポリスライダスラストワッシャ	(6)
35		WP-0320501-SC	WASHER M3	平座金 3. 2 X 7 X 0. 5	(2)
36		WP-0320501-SC	WASHER M3	平座金 3. 2 X 7 X 0. 5	(3)
37		E6033-729-000	FPI INSULATION SHEET	FPI 絶縁シート	(0.15)
38		E6069-729-000	FPI SIDE BRACKET L30	FPI サイドブラケット L 30	(1)
39		E6070-729-000	FPI SIDE BRACKET R30	FPI サイドブラケット R 30	(1)
40		E6071-729-000	FPI CENTER BRACKET 30	FPI センターブラケット30	(1)
41		SL-6061292-TN	SCREW	座金付き六角穴ボルト	(8)
42		SL-6061292-TN	SCREW	座金付き六角穴ボルト	(4)
43		E6072-729-0A0	PFI CONTROL BOARD BRACKET ASM.	FPI 制御基板ブラケット組	(1)
44		E6072-729-000	PFI CONTROL BOARD BRACKET	FPI 制御基板ブラケット	(1)
45		E8628-729-0A0	FPI CONTROL BOARD ASM.	FPI 制御基板組	(1)
46		SL-4040891-SC	SCREW M4 L=8	座金付きなべ小ねじ M 4 L = 8	(4)
47		E6076-729-000	FPI BORAD DUST COVER 30	FPI 基板ダストカバー 30	(2)
48		SL-4040691-SC	SCREW M4 L=6	座金付きなべ小ねじ M 4 L = 6	(4)
49		HX-0009600-00	EDGE BUSHING	エッジングブッシュ	(0.4)
50		E6071-729-0B0	FPI 30R ASM.	FPI 30 R 組	1
51		E6063-729-0A0	FPI BRACKET L30 ASM.	FPI ブラケット L 30組	(1)
52		E6063-729-000	FPI BRACKET L30	FPI ブラケット L 30	(1)
53		E6065-729-000	FPI COVER B30	FPI カバー B 30	(1)
54		SM-6030402-TN	SCREW M3X4	六角穴付きボルト	(4)
55		SM-6030402-TN	SCREW M3X4	六角穴付きボルト	(2)
56		E6066-729-0A0	FPI COVER U30 ASM.	FPI カバー U 30組	(1)
57		E6066-729-000	FPI COVER U30	FPI カバー U 30	(1)
58		E6067-729-000	FPI PLATE 30	FPI プレート30	(1)
59		SM-6030402-TN	SCREW M3X4	六角穴付きボルト	(2)
60		E6068-729-000	HARNESS CLAMP	ハーネスクランプ	(3)
61		SM-6030402-TN	SCREW M3X4	六角穴付きボルト	(3)
62		E8626-729-0A0	FPI LED BOARD ASM.	FPI LED キパン組	(3)
63		SM-5030801-SC	SCREW M3X0.5 L=8	バインド小ねじ M 3 X 0. 5 L = 8	(6)
64		E2143-715-000	TIMER SPACER A	タイマ スペーサ A	(6)
65		E4901-760-000	POLY SLIDER THRUST WASHER	ポリスライダスラストワッシャ	(6)
66		WP-0320501-SC	WASHER M3	平座金 3. 2 X 7 X 0. 5	(2)
67		WP-0320501-SC	WASHER M3	平座金 3. 2 X 7 X 0. 5	(3)
68		E6033-729-000	FPI INSULATION SHEET	FPI 絶縁シート	(0.15)
69		E6064-729-0A0	FPI BRACKET R30 ASM.	FPI ブラケット R 30組	(1)
70		E6064-729-000	FPI BRACKET R30	FPI ブラケット R 30	(1)
71		E6065-729-000	FPI COVER 30	FPI カバー B 30	(1)
72		SM-6030402-TN	SCREW M3X4	六角穴付きボルト	(4)
73		SM-6030402-TN	SCREW M3X4	六角穴付きボルト	(2)
74		E6066-729-0A0	FPI COVER U30 ASM.	FPI カバー U 30組	(1)
75		E6066-729-000	FPI COVER U30	FPI カバー U 30	(1)
76		E6067-729-000	FPI PLATE 30	FPI プレート30	(1)
77		SM-6030402-TN	SCREW M3X4	六角穴付きボルト	(2)
78		E6068-729-000	HARNESS CLAMP	ハーネスクランプ	(3)
79		SM-6030402-TN	SCREW M3X4	六角穴付きボルト	(3)
80		E8626-729-0A0	FPI LED BOARD ASM.	FPI LED キパン組	(3)
81		SM-5030801-SC	SCREW M3X0.5 L=8	バインド小ねじ M 3 X 0. 5 L = 8	(6)
82		E2143-715-000	TIMER SPACER A	タイマ スペーサ A	(6)
83		E4901-760-000	POLY SLIDER THRUST WASHER	ポリスライダスラストワッシャ	(6)
84		WP-0320501-SC	WASHER M3	平座金 3. 2 X 7 X 0. 5	(2)
85		WP-0320501-SC	WASHER M3	平座金 3. 2 X 7 X 0. 5	(3)
86		E6033-729-000	FPI INSULATION SHEET	FPI 絶縁シート	(0.15)
87		E6069-729-000	FPI SIDE BRACKET L30	FPI サイドブラケット L 30	(1)
88		E6070-729-000	FPI SIDE BRACKET R30	FPI サイドブラケット R 30	(1)
89		E6071-729-000	FPI CENTER BRACKET 30	FPI センターブラケット30	(1)
90		SL-6061292-TN	SCREW	座金付き六角穴ボルト	(8)
91		SL-6061292-TN	SCREW	座金付き六角穴ボルト	(4)
92		E6072-729-0A0	PFI CONTROL BOARD BRACKET ASM.	FPI 制御基板ブラケット組	(1)
93		E6072-729-000	PFI CONTROL BOARD BRACKET	FPI 制御基板ブラケット	(1)
94		E8628-729-0A0	FPI CONTROL BOARD ASM.	FPI 制御基板組	(1)
95		SL-4040891-SC	SCREW M4 L=8	座金付きなべ小ねじ M 4 L = 8	(4)
96		E6076-729-000	FPI BORAD DUST COVER 30	FPI 基板ダストカバー 30	(2)
97		SL-4040691-SC	SCREW M4 L=6	座金付きなべ小ねじ M 4 L = 6	(4)
98		HX-0009600-00	EDGE BUSHING	エッジングブッシュ	(0.4)

56.SOT DIRECTION INSPECTION COMPONENTS

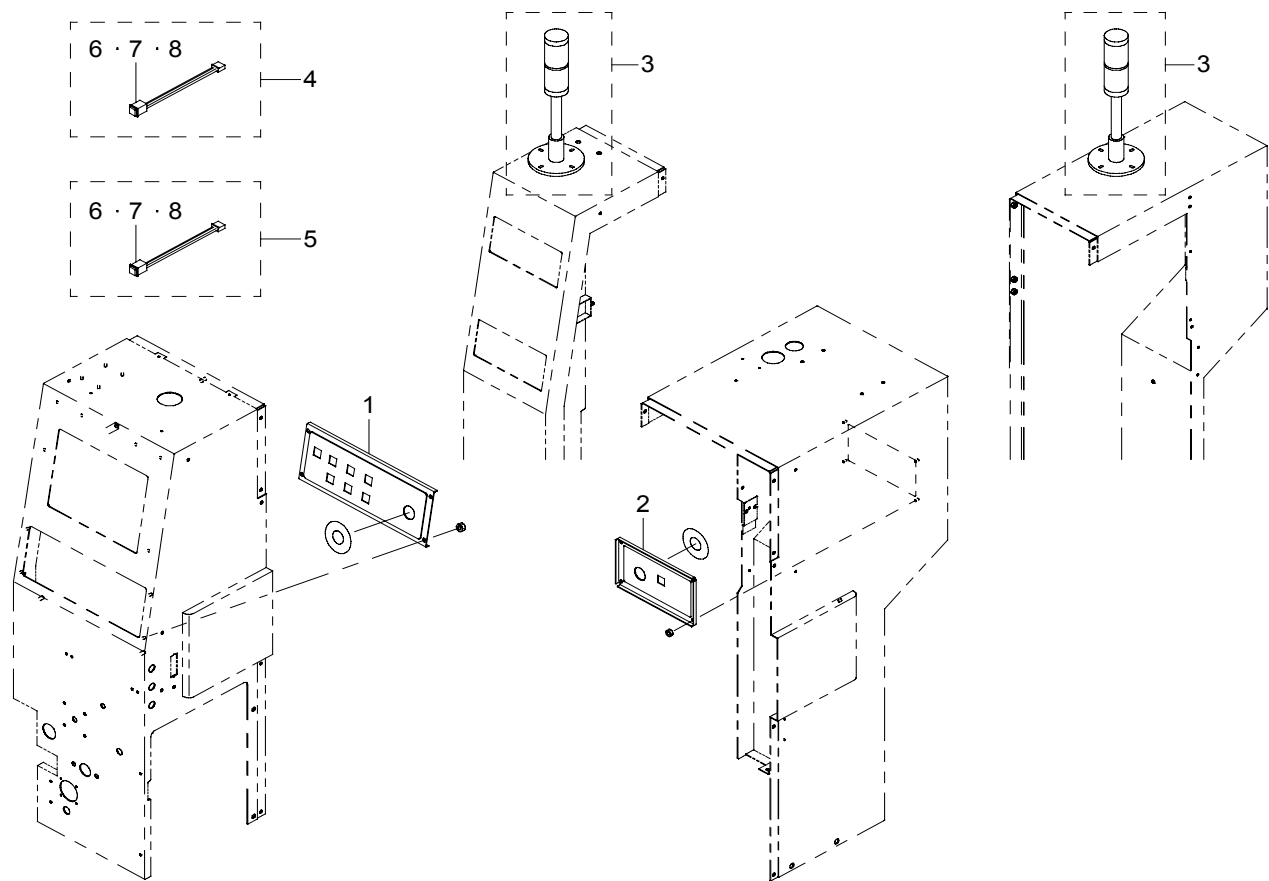
S O T 方向検査関係



REF.NO	NOTE	PART NO	DESCRIPTION	品 名	Qty
1		E5391-729-0A0	SOT DIRECTION INSPECTION ASM.	SOT 検査台 (30) 組	1
2		E5381-729-000	SOT DIRECTION INSPECTION	SOT 検査台	(1)
3		E5392-729-000	CAL PEACE STAY (SOT30)	CAL ピースステイ (SOT 30)	(1)
4		PJ-3010405-06	STRAIGHT	ストレート	(1)
5		PF-0100010-00	UNION FILTER	ユニオン フィルター	(1)
6		E3066-700-000	EJECTOR	エジェクタ	(1)
7		PJ-3050600-04	TEE	チーズ	(1)

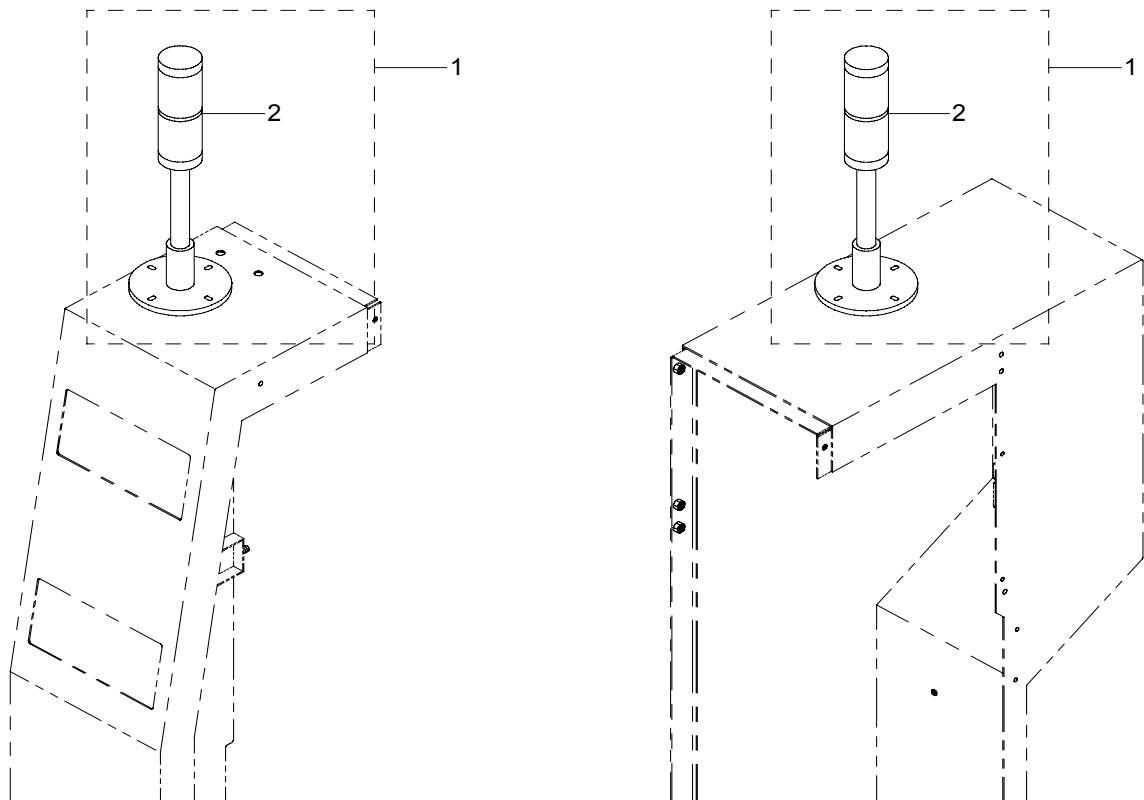
57.NON-STOP OPERATION COMPONENTS

ノンストップオペレーション関係



REF.NO	NOTE	PART NO	DESCRIPTION	品 名	Qty
1		E6101-729-00A	SWITCH PANEL F(NOS)	スイッチパネル F (NSO)	1
2		E6102-729-00A	SWITCH PANEL R3(NOS)	スイッチパネル R 3 (NSO)	1
3		E9819-729-0A0	CABLE ASM.	ミニバトケーブル組	2
4		E9817-729-0A0	FEEDER SWITCH F ASM.	フィーダー SW F 組	1
5		E9818-729-0A0	FEEDER SWITCH R ASM.	フィーダー SW R 組	1
6		HA-0029700-00	UP AND DOWN SWITCH	照光 SW	(1)
7		HA-0024300-3A	LED	L E D	(1)
8		HA-0024300-10	SWITCH COVER	スイッチ カバー	(1)

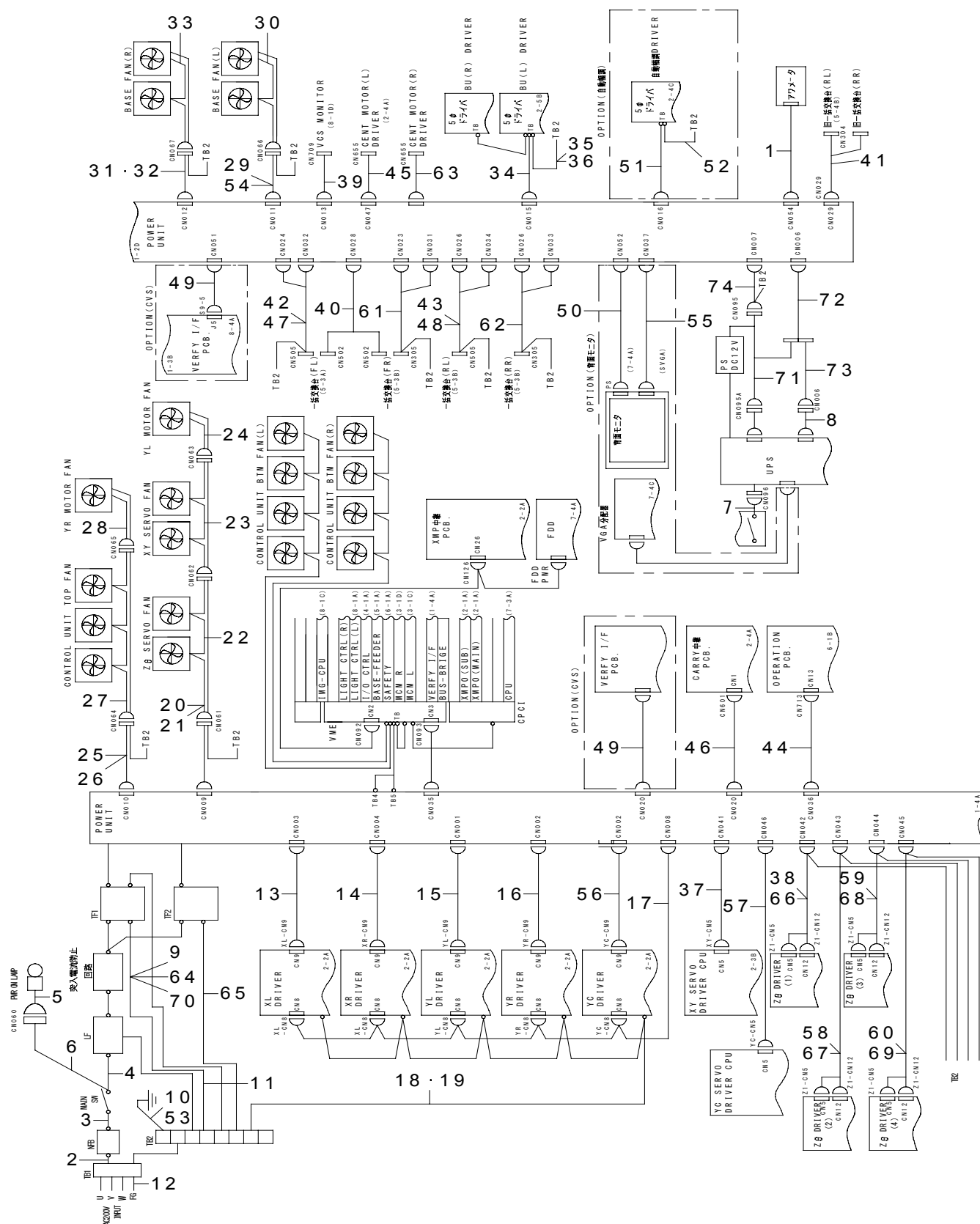
58.MINISIGNAL LIGHT COMPONENTS
ミニシグナルライト関係



REF.NO	NOTE	PART NO	DESCRIPTION	品 名	Qty
1		E9819-729-0A0	CABLE ASM.	ミニバトケーブル組	2
2		HE-0004200-00	SIGNAL TOWER	シグナルタワー	(1)

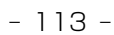
59. WIRING DIAGRAM (1)

59. WIRING DIAGRAM (1)



REF.NO	NOTE	PART NO	DESCRIPTION	品 名	Qty
1		E9217-729-0A0	HAUR METER ASM.	アワーメータ組	1
2		E9218-729-0A0	BREAKER INPUT CABLE ASM.	ブレーカ入力ケーブル組	1
3		E9219-729-0A0	BREAKER OUTPUT CABLE ASM.	ブレーカ出力ケーブル組	1
4		E9220-729-0A0	MAIN SW OUTPUT CABLE ASM.	メイン SW 出力ケーブル組	1
5		E9221-729-0A0	PWR ON LIGHT ASM.	PWR ON ライト組	1
6		E9222-729-0A0	PWR ON LIGHT RELAY CABLE ASM.	PWR ON ライト中継ケーブル組	1
7		E9260-729-0A0	UPS SW CABLE ASM.	UPS SW ケーブル組	1
8		E9225-729-0A0	UPS OUTPUT CABLE ASM.	UPS 出力ケーブル組	1
9	#01	E9228-729-AA0	TF1 FG CABLE ASM.	TF1 FG ケーブル組	1
10		E9230-729-0A0	TB2 FG CABLE ASM.	TB2 FG ケーブル組	1
11		E9231-729-0A0	SECONDARY SIDE FG CABLE ASM.	TF1 二次側 FG ケーブル組	1
12		E9223-729-0A0	TG1 FG CABLE ASM.	TB1 FG ケーブル組	1
13		E9232-729-AA0	XL DRV POWER SOURCE CABLE ASM.	XL DRV 電源ケーブル組	1
14		E9233-729-AA0	XR DRV POWER SOURCE CABLE ASM.	XR DRV 電源ケーブル組	1
15		E9234-729-AA0	YL DRV POWER SOURCE CABLE ASM.	YL DRV 電源ケーブル組	1
16		E9235-729-AA0	YR DRV POWER SOURCE CABLE ASM.	YR DRV 電源ケーブル組	1
17		E9237-729-AA0	BASE FAN(R) ASM.	ベースファン (R) 組	1
18		E9238-729-AA0	AC SERVO FG CABLE ASM.	AC サーボ FG ケーブル組	1
19	#02	E9238-729-EA0	AC SERVO FG CABLE ASM.	AC サーボ FG ケーブル組	1
20		E9244-729-AA0	Z/THETA FAN RELAY CABLE ASM.	Z / θ ファン中継ケーブル組	1
21	#02	E9244-729-EA0	Z/THETA FAN RELAY CABLE ASM.	Z / θ ファン中継ケーブル組	1
22		E9245-729-AA0	Z/THETA FAN ASM.	Z / θ ファン組	1
23		E9246-729-AA0	XY FAN ASM.	XY ファン組	1
24		E9247-729-0A0	YL MOTOR FAN ASM.	YL モータ ファン組	1
25		E9248-729-AA0	TOP FAN RELAY CABLE ASM.	CTRL ユニット TOP ファン中継ケーブル組	1
26	#02	E9248-729-EA0	TOP FAN RELAY CABLE ASM.	CTRL ユニット TOP ファン中継ケーブル組	1
27		E9249-729-0A0	CTRL UNIT TOP FAN ASM.	CTRL ユニット TOP ファン組	1
28		E9250-729-0A0	YR MOTOR FAN ASM.	YR モータ ファン組	1
29		E9251-729-AA0	BASE FAN L RELAY CABLE ASM.	ベースファン (L) 中継ケーブル組	1
30		E9252-729-0A0	BASE FAN(L) ASM.	ベースファン (L) 組	1
31		E9253-729-AA0	BASE FAN R RELAY CABLE ASM.	ベースファン (R) 中継ケーブル組	1
32	#02	E9253-729-EA0	BASE FAN(R) RELAY CABLE ASM.	ベースファン (R) 中継ケーブル組	1
33		E9254-729-0A0	BASE FAN(R) ASM.	ベースファン (R) 組	1
34		E9255-729-AA0	BU DRV POWER SOURCE CABLE ASM.	BU DRV 電源ケーブル組	1
35		E9256-729-AA0	BU DRVFG CABLE ASM.	BU DRV FG ケーブル組	1
36	#02	E9256-729-EA0	BU DRV FG CABLE ASM.	BU DRV FG ケーブル組	1
37		E9261-729-AA0	POWER SOURCE CABLE ASM.	AC サーボ DC 電源ケーブル組	1
38	#01	E9281-729-AA0	DRV1 POWER SOURCE CABLE ASM.	Z / θ DRV1 電源ケーブル組	1
39		E9297-729-AA0	POWER SOURCE CABLE ASM.	画像モニタ電源ケーブル組	1
40		E9357-729-AA0	BANK DC(F) RELAY CABLE A ASM.	バンク DC (F) 中継ケーブル A 組	1
41		E9358-729-AA0	BANK DC(R) RELAY CABLE A ASM.	バンク DC (R) 中継ケーブル A 組	1
42	#02	E9359-729-EA0	RELAY CABLE ASM.	カット電源 (FL) 中継ケーブル組	1
43	#02	E9361-729-EA0	RELAY CABLE ASM.	カット電源 (RL) 中継ケーブル組	1
44		E9382-729-AA0	POWER SOURCE CABLE ASM.	オペアンプ電源ケーブル組	1
45		E9413-729-AA0	POWER SOURCE CABLE ASM.	CENT モータ (L) 電源ケーブル組	1
46		E9458-729-0A0	CONVEYOR MOTOR AC CABLE ASM.	搬送モータ AC ケーブル組	1
47	#01	E9359-729-AA0	FL RELAY CABLE ASM.	カット電源 (FL) 中継ケーブル組	1
48	#01	E9361-729-AA0	RL RELAY CABLE ASM.	カット電源 (RL) 中継ケーブル組	1
49		E9563-729-AA0	VERFY POWER SOURCE CABLE ASM.	ベリファイ電源ケーブル組	1
50		E9561-729-0A0	POWER SOURCE CABLE ASM.	背面モニタ 電源ケーブル組	1
51		E9257-729-0A0	DRV POWER SOURCE CABLE ASM.	自動幅調 DRV 電源ケーブル組	1
52		E9258-729-0A0	WIDTH ADJUST DRV FG CABLE ASM.	自動幅調 DRV FG ケーブル組	1
53		E9230-729-0A0	TB2 FG CABLE ASM.	TB2 FG ケーブル組	1
54	#02	E9251-729-EA0	BASE FAN(L) RELAY CABLE ASM.	ベースファン (L) 中継ケーブル組	1
55		E9678-729-000	POWER SOURCE CABLE ASM.	背面モニタ電源ケーブル組	1
56		E9236-729-AA0	YC DRV POWER SOURCE CABLE ASM.	YC DRV 電源ケーブル組	1
57		E9262-729-AA0	POWER SOURCE CABLE ASM.	YC サーボ DC 電源ケーブル組	1
58		E9282-729-AA0	DRV2 POWER SOURCE CABLE ASM.	Z / θ DRV2 電源ケーブル組	1
59		E9283-729-AA0	DRV3 POWER SOURCE CABLE ASM.	Z / θ DRV3 電源ケーブル組	1
60		E9284-729-AA0	DRV4 POWER SOURCE CABLE ASM.	Z / θ DRV4 電源ケーブル組	1
61		E9360-729-AA0	FR RELAY CABLE ASM.	カット電源 (FR) 中継ケーブル組	1
62		E9362-729-AA0	RR RELAY CABLE ASM.	カット電源 (RR) 中継ケーブル組	1
63		E9414-729-AA0	POWER SOURCE CABLE ASM.	CENT モータ (R) 電源ケーブル組	1
64		E9224-729-BA0	TF2 INPUT CABLE ASM.	TF2 入力ケーブル組	1
65		E9229-729-AA0	TF2 FG CABLE ASM.	TF2 FG ケーブル組	1
66	#02	E9281-729-EA0	DRV1 POWER SOURCE CABLE ASM.	Z / θ DRV1 電源ケーブル組	1
67	#02	E9282-729-EA0	DRV2 POWER SOURCE CABLE ASM.	Z / θ DRV2 電源ケーブル組	1
68	#02	E9283-729-EA0	DRV3 POWER SOURCE CABLE ASM.	Z / θ DRV3 電源ケーブル組	1
69	#02	E9284-729-EA0	DRV4 POWER SOURCE CABLE ASM.	Z / θ DRV4 電源ケーブル組	1
70		E9224-729-CA0	TF2 INPUT CABLE ASM.	TF2 入力ケーブル組	1
71		E9755-729-0A0	UPS SW1 CABLE ASM.	UPS SW1 ケーブル組	1
72		E9756-729-0A0	UPS SW2 CABLE ASM.	UPS SW2 ケーブル組	1
73		E9757-729-0A0	UPS SW3 CABLE ASM.	UPS SW3 ケーブル組	1
74		E9226-729-DA0	UPS INPUT CABLE ASM.	UPS 入力ケーブル組	1
NOTE(注記)			#01....FOR USE IN JAPAN #02....FOR CE	日本用 CE 用	

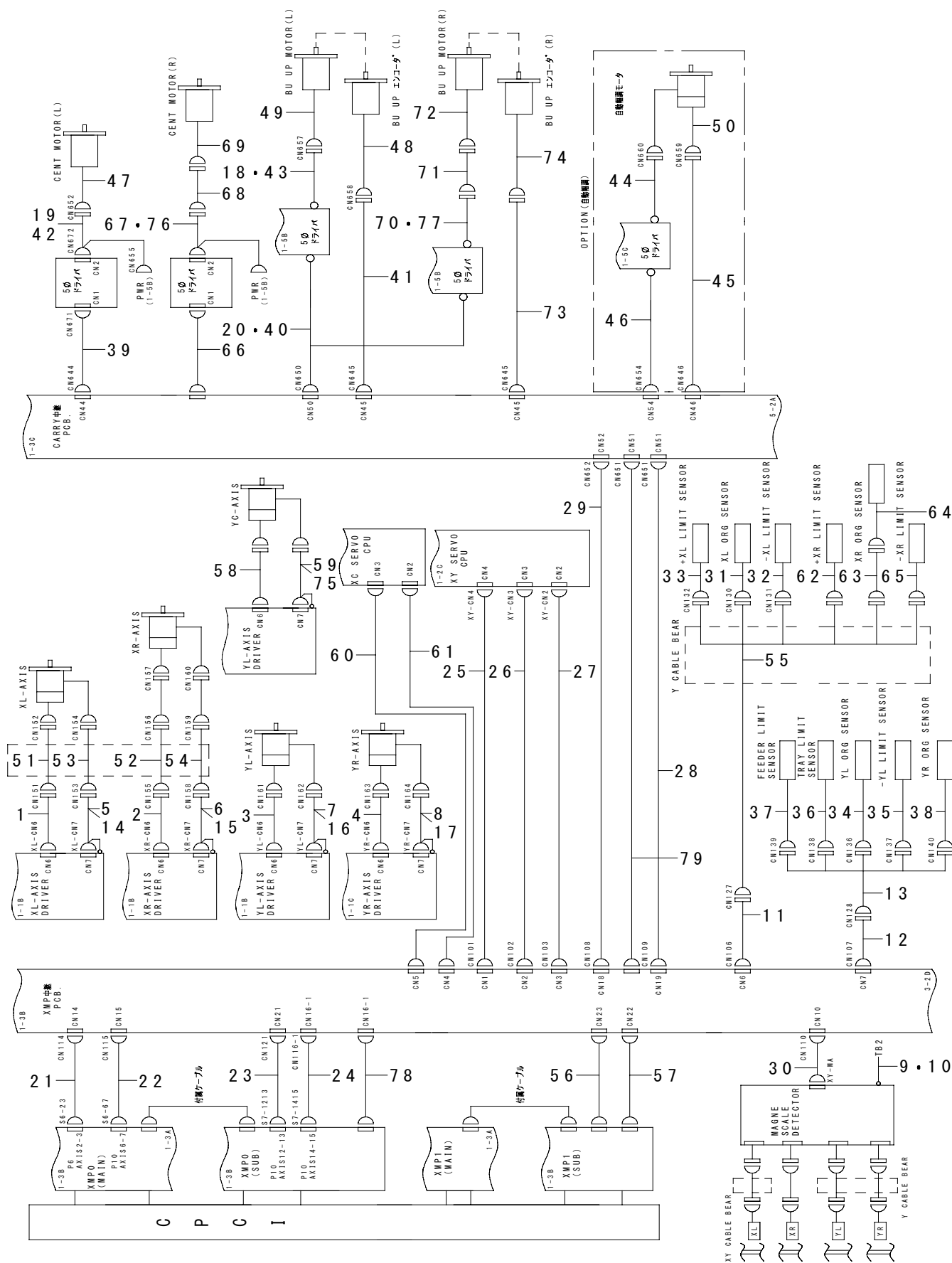
WIRING DIAGRAM (2)



REF.NO	NOTE	PART NO	DESCRIPTION	品 名	Qty
1	#01	E9217-729-HA0	HOUR METER ASM.	アワーメータ組	1
2	#01	E9218-729-HA0	BREAKER INPUT CABLE ASM.	ブレーカ入力ケーブル組	1
3	#01	E9219-729-HA0	BRAKER OUTPUT CABLE ASM.	ブレーカ出力ケーブル組	1
4	#01	E9252-729-HA0	BASE FAN (L) ASM.	ベースファン (L) 組	1
5	#01	E9254-729-HA0	BASE FAN (R) ASM.	ベースファン (R) 組	1
6	#01	E9232-729-JA0	XL DRV POWER SOURCE CABLE ASM.	X L D R V 電源ケーブル組	1
7	#01	E9233-729-JA0	XR DRV POWER SOURCE CABLE ASM.	X R D R V 電源ケーブル組	1
8	#01	E9234-729-JA0	YL DRV POWER SOURCE CABLE ASM.	Y L D R V 電源ケーブル組	1
9	#01	E9235-729-JA0	YR DRV POWER SOURCE CABLE ASM.	Y R D R V 電源ケーブル組	1
10	#01	E9237-729-JA0	AC SERVO +15V CABLE ASM.	A C サーボ+15 V ケーブル組	1
11	#01	E9245-729-HA0	Z/THETA FAN ASM.	Z / θ ファン組	1
12	#01	E9249-729-HA0	CTRL UNIT TOP FAN ASM.	C T R L ユニット T O P ファン組	1
13	#01	E9220-729-HA0	MAIN SW OUTPUT CABLE ASM.	メイン SW 出力ケーブル組	1
14	#01	E9221-729-HA0	PWR ON LIGHT ASM.	P W R O N ライト組	1
15	#01	E9222-729-HA0	PWR ON LIGHT RELAY CABLE ASM.	P W R O N ライト中継ケーブル組	1
16	#01	E9238-729-JA0	AC SERVO FG CABLE ASM.	A C サーボ F G ケーブル組	1
17	#01	E9244-729-JA0	Z/THETA FAN RELAY CABLE ASM.	Z / θ ファン中継ケーブル組	1
18	#01	E9246-729-JA0	XY FAN ASM.	X Y ファン組	1
19	#01	E9248-729-JA0	TOP FAN RELAY CABLE ASM.	C T R L ユニット T O P ファン中継ケーブル組	1
20	#01	E9251-729-JA0	BASE FAN L RELAY CABLE ASM.	ベースファン (L) 中継ケーブル組	1
21	#01	E9253-729-JA0	BASE FAN R RELAY CABLE ASM.	ベースファン (R) 中継ケーブル組	1
22	#01	E9247-729-HA0	YL MOTOR FAN ASM.	Y L モータファン組	1
23	#01	E9250-729-HA0	YR MOTOR FAN ASM.	Y R モータファン組	1
24	#01	E9297-729-JA0	POWER SOUSRCE CABLE ASM.	画像モニタ電源ケーブル組	1
25	#01	E9359-729-JA0	RELAY CABLE (FL) ASM.	カット電源 (F L) 中継ケーブル組	1
26	#01	E9361-729-JA0	RELAY CABLE (RL) ASM.	カット電源 (R L) 中継ケーブル組	1
27	#01	E9360-729-JA0	RELAY CABLE (FR) ASM.	カット電源 (F R) 中継ケーブル組	1
28	#01	E9362-729-JA0	RELAY CABLE (RR) ASM.	カット電源 (R R) 中継ケーブル組	1
29	#01	E9229-729-JA0	TF2 FG CABLE ASM.	T F 2 F G ケーブル組	1
		NOTE(注記)	#01....FOR EN	E N 用	

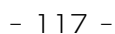
61.WIRING DIAGRAM (3)

WIRING DIAGRAM (3)



REF.NO	NOTE	PART NO	DESCRIPTION	品 名	Qty
1		E9263-729-AA0	XL MOTOR ENC CABLE ASM.	XL モータ ENC ケーブル組	1
2		E9264-729-AA0	XR MOTOR ENC CABLE ASM.	XR モータ ENC ケーブル組	1
3		E9265-729-0A0	YL MOTOR ENC CABLE ASM.	YL モータ ENC ケーブル組	1
4		E9266-729-AA0	YR MOTOR ENC CABLE ASM.	YR モータ ENC ケーブル組	1
5		E9268-729-AA0	POWER SOURCE CABLE ASM.	XL モータ 電源ケーブル組	1
6		E9269-729-AA0	POWER SOURCE CABLE ASM.	XR モータ 電源ケーブル組	1
7		E9270-729-0A0	POWER SOURCE CABLE ASM.	YL モータ 電源ケーブル組	1
8		E9271-729-AA0	POWER SOURCE CABLE ASM.	YR モータ 電源ケーブル組	1
9	#01	E9277-729-AA0	MAGNET SCALE FG CABLE ASM.	マグネスケール FG ケーブル組	1
10	#02	E9277-729-EA0	MAGNET SCALE FG CABLE ASM.	マグネスケール FG ケーブル組	1
11		E9278-729-AA0	X SHAFT LMT CABLE ASM.	X 軸 LMT ケーブル組	1
12		E9279-729-0A0	Y SHAFT LMT CABLE ASM.	Y 軸 LMT ケーブル組	1
13		E9280-729-0A0	Y SHAFT LMT RELAY CABLE ASM.	Y 軸 LMT 中継ケーブル組	1
14	#03	E9268-729-JA0	POWER SOURCE CABLE ASM.	XL モータ 電源ケーブル組	1
15	#03	E9269-729-JA0	POWER SOURCE CABLE ASM.	XR モータ 電源ケーブル組	1
16	#03	E9270-729-HA0	POWER SOURCE CABLE ASM.	YL モータ 電源ケーブル組	1
17	#03	E9271-729-JA0	POWER SOURCE CABLE ASM.	YR モータ 電源ケーブル組	1
18	#03	E9426-729-JA0	BU MOTOR(L) RELAY CABLE ASM.	BU モータ (L) 中継ケーブル組	1
19	#03	E9423-729-JA0	CENT MOTOR(L) RELAY CABLE ASM.	CENT モータ (L) 中継ケーブル組	1
20	#03	E9417-729-JA0	BU MOTOR PULSE CABLE ASM.	BU モータパルスケーブル組	1
21		E9711-729-000	MAIN 1(Axis 2-3) CABLE	メイン1 (A X I S 2-3) ケーブル	1
22		E9712-729-000	MAIN 1(Axis 6-7) CABLE	メイン1 (A X I S 6-7) ケーブル	1
23		E9713-729-000	SUB 1(Axis 4-5) CABLE	サブ1 (A X I S 4-5) ケーブル	1
24		E9714-729-000	SUB 1(Axis 6-7) CABLE	サブ1 (A X I S 6-7) ケーブル	1
25		E9717-729-A00	X MOTOR CTRL CABLE	X モータ CTRL ケーブル	1
26		E9718-729-A00	Y MOTOR CTRL CABLE	Y モータ CTRL ケーブル	1
27		E9720-729-A00	XY MOTOR ALM CABLE	XY モータ ALM ケーブル	1
28		E9722-729-A00	YC LMT CABLE	YC LMT ケーブル	1
29		E9730-729-A00	CONVEYOR MOTOR CTRL CABLE(L)	搬送モータ CTRL ケーブル (L)	1
30		E9740-729-000	MAGNET SCALE I/F CABLE	マグネスケール I / F ケーブル	1
31		E9401-729-AA0	XL HOME POSITION SENSOR ASM.	XL 原点センサ組	1
32		E9402-729-AA0	XL MINUS LIMITER SENSOR ASM.	XL マイナスリミットセンサ組	1
33		E9403-729-AA0	XL PLUS LIMITER SENSOR ASM.	XL プラスリミットセンサ組	1
34		E9408-729-0A0	YL HOME POSITION SENSOR ASM.	YL 原点センサ組	1
35		E9409-729-0A0	YL MINUS LIMITER SENSOR ASM.	YL マイナスリミットセンサ組	1
36		E9411-729-AA0	YL PLUS LIMITER SENSOR ASM.	YL プラスリミットセンサ (FEEDER) 組	1
37		E9421-729-AA0	MOTOR PULSE CABLE ASM.	自動幅調モータパルスケーブル組	1
38		E9412-729-0A0	YR HOME POSITION SENSOR ASM.	YR 原点センサ組	1
39		E9415-729-AA0	CENT MOTOR(L) PULSE CABLE ASM.	CENT モータ (L) パルスケーブル組	1
40		E9417-729-AA0	BU MOTOR PULSE CABLE ASM.	BU モータパルスケーブル組	1
41		E9418-729-AA0	BU ENC (L) RELAY CABLE ASM.	BU ENC (L) 中継ケーブル組	1
42		E9423-729-AA0	CENT MOTOR(L) RELAY CABLE ASM.	CENT モータ (L) 中継ケーブル組	1
43		E9426-729-AA0	BU MOTOR (L) RELAY CABLE ASM.	BU モータ (L) 中継ケーブル組	1
44	#04	E9429-729-AA0	MOTOR RELAY CABLE ASM.	自動幅調モータ中継ケーブル組	1
45		E9420-729-AA0	WIDTH ADJUST ENC CABLE ASM.	自動幅調 ENC ケーブル組	1
46	#04	E9421-729-AA0	MOTOR PULSE CABLE ASM.	自動幅調モータパルスケーブル組	1
47		E9431-729-AA0	CENT MOTOR ASM.	CENT モータ組	1
48		E9433-729-0A0	BU ENC ASM.	BU ENC 組	1
49		E9432-729-0A0	BU MOTOR ASM.	BU モータ組	1
50		E9434-729-0A0	WIDTH ADJUST MOTOR ASM.	自動幅調モータ組	1
51		E9301-729-AA0	XL ENC CABLE ASM.	XL ENC ケーブル (Y ペア) 組	1
52		E9302-729-AA0	XR ENC CABLE ASM.	XR ENC ケーブル (Y ペア) 組	1
53		E9303-729-AA0	XL POWER CABLE ASM.	XL 電源ケーブル (Y ペア) 組	1
54		E9304-729-AA0	XR POWER CABLE ASM.	XR 電源ケーブル (Y ペア) 組	1
55		E9307-729-AA0	X AXIS LMT CABLE ASM.	X 軸 LMT ケーブル (Y ペア) 組	1
56		E9715-729-A00	SUB 2(Axis 4-5) CABLE	サブ2 (A X I S 4-5) ケーブル	1
57		E9716-729-A00	SUB 2(Axis 6-7) CABLE	サブ2 (A X I S 6-7) ケーブル	1
58		E9267-729-AA0	YC MOTOR ENC CABLE ASM.	YC モータ ENC ケーブル組	1
59		E9272-729-AA0	POWER SOURCE CABLE ASM.	YC モータ 電源ケーブル組	1
60		E9719-729-A00	YC MOTOR CTRL CABLE	YC モータ CTRL ケーブル	1
61		E9721-729-A00	YC MOTOR ALM CABLE	YC モータ ALM ケーブル	1
62		E9407-729-AA0	XR PLUS LIMITER SENSOR ASM.	XR プラスリミットセンサ組	1
63		E9404-729-AA0	XR RELAY CABLE ASM.	XR 原点センサ中継ケーブル組	1
64		E9405-729-AA0	XR HOME POSITION SENSOR ASM.	XR 原点センサ組	1
65		E9406-729-AA0	XR MINUS LIMITER SENSOR ASM.	XR マイナスリミットセンサ組	1
66		E9416-729-AA0	CENT MOTOR(R) PULSE CABLE ASM.	CENT モータ (R) パルスケーブル組	1
67		E9424-729-AA0	CENT MOTOR(R) RELAY CABLE ASM.	CENT モータ (R) 中継ケーブル組	1
68		E9425-729-AA0	MOTOR (R) FLEXIBLE CABLE ASM.	CENT モータ (R) フレキシブルケーブル組	1
69		E9431-729-AA0	CENT MOTOR ASM.	CENT モータ組	1
70		E9427-729-AA0	BU MOTOR (R) RELAY CABLE ASM.	BU モータ (R) 中継ケーブル組	1
71		E9428-729-AA0	MOTOR (R) FLEXIBLE CABLE ASM.	BU モータ (R) フレキシブルケーブル組	1
72		E9432-729-0A0	BU MOTOR ASM.	BU モータ組	1
73		E9419-729-AA0	BU ENC (R) RELAY CABLE ASM.	BU ENC (R) 中継ケーブル組	1
74		E9433-729-0A0	BU ENC ASM.	BU ENC 組	1
75	#03	E9272-729-JA0	POWER SOURCE CABLE ASM.	YC モータ 電源ケーブル組	1
76	#03	E9424-729-JA0	CENT MOTOR(R) RELAY CABLE ASM.	CENT モータ (R) 中継ケーブル組	1
77	#03	E9427-729-JA0	BU MOTOR(R) RELAY CABLE ASM.	BU モータ (R) 中継ケーブル組	1
78		E9741-729-A00	SUB0(Axis 8-9) CABLE	サブ0 (A X I S 8-9) ケーブル	1
79		E9731-729-A00	CONVEYOR MOTOR CTRL CABLE(R)	搬送モータ CTRL ケーブル (R)	1
		NOTE(注記)	#01....FOR USE IN JAPAN #02....FOR CE #03....FOR EN #04....EXCEPT ZN	日本用 CE 用 EN 用 ZN を除く	

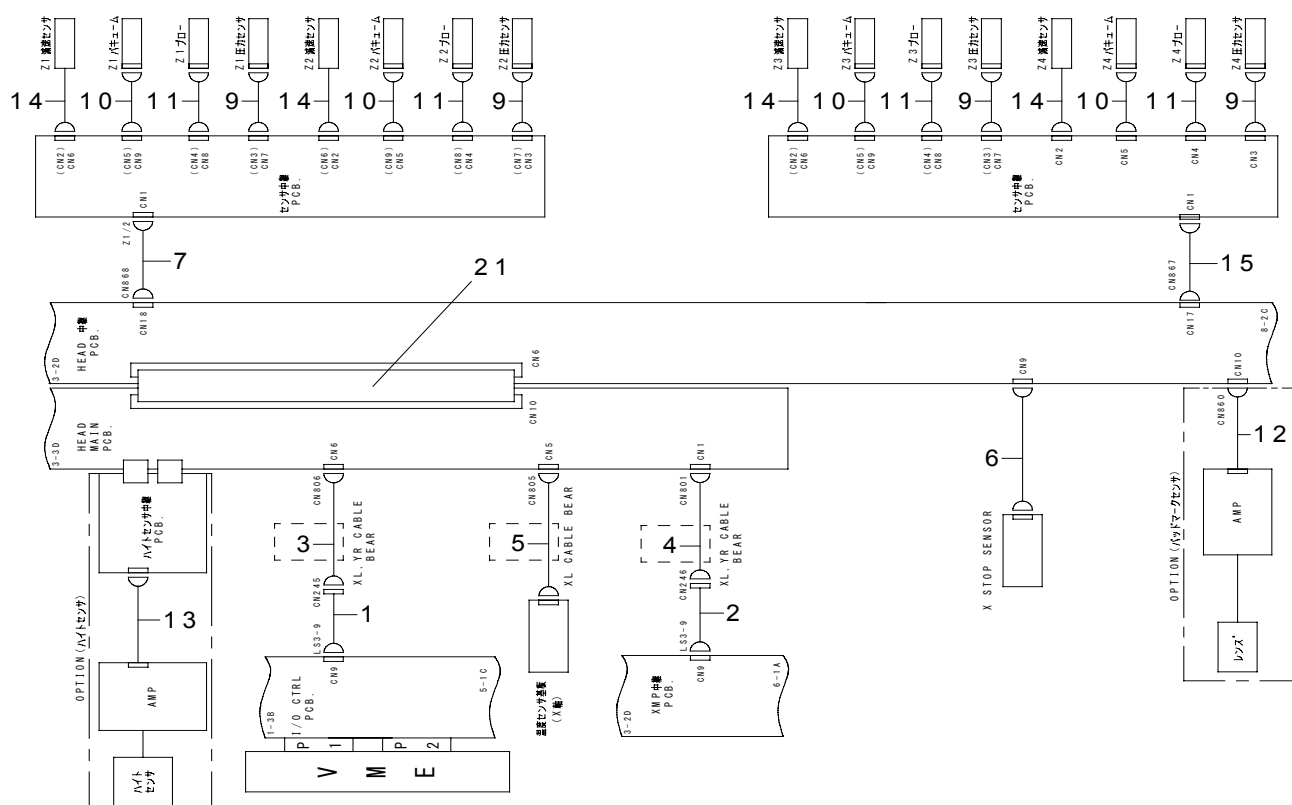
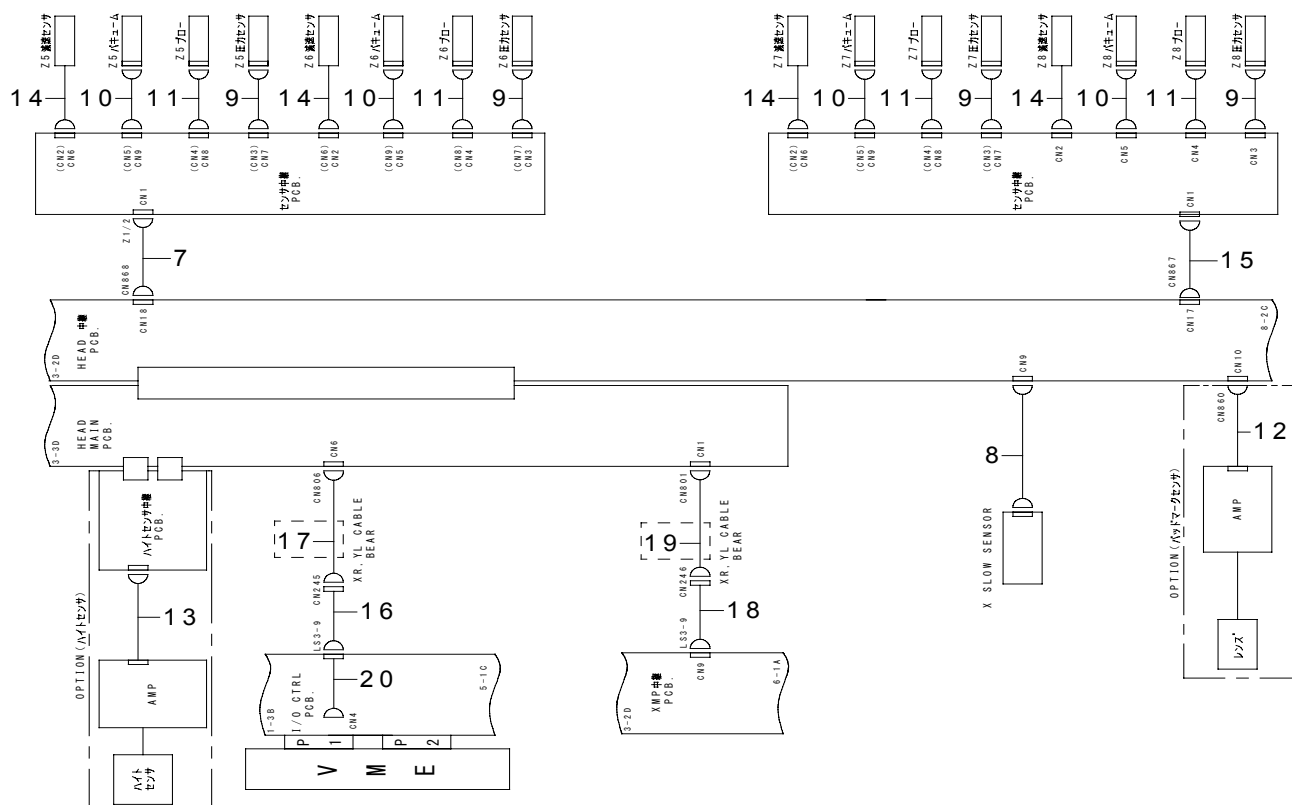
WIRING DIAGRAM (4)



REF.NO	NOTE	PART NO	DESCRIPTION	品 名	Qty
1		E9285-729-AA0	1,2 MOTOR ENC CABLE ASM.	Z / θ 1, 2モータ ENC ケーブル組	1
2		E9286-729-AA0	3,4 MOTOR ENC CABLE ASM.	Z / θ 3, 4モータ ENC ケーブル組	1
3		E9287-729-AA0	5,6 MOTOR ENC CABLE ASM.	Z / θ 5, 6モータ ENC ケーブル組	1
4		E9289-729-AA0	HEAD I/O CABLE 1 ASM.	ヘッド I / O ケーブル1組	1
5		E9290-729-AA0	HEAD I/O CABLE 2 ASM.	ヘッド I / O ケーブル2組	1
6		E9291-729-AA0	HEAD I/O CABLE 3 ASM.	ヘッド I / O ケーブル3組	1
7		E9293-729-AA0	1,2 POWER SOURCE CABLE ASM.	Z / θ 1, 2 電源ケーブル組	1
8		E9294-729-AA0	3,4 POWER SOURCE CABLE ASM.	Z / θ 3, 4 電源ケーブル組	1
9		E9295-729-AA0	5,6 POWER SOURCE CABLE ASM.	Z / θ 5, 6 電源ケーブル組	1
10		E9319-729-AA0	Z THETA 7,8 POWER CABLE ASM.	Z θ 7, 8 電源ケーブル組	1
11		E9701-729-A00	Z/THETA 1 CTRL CABLE	Z / θ 1 CTRL ケーブル	1
12		E9702-729-A00	Z/THETA 2 CTRL CABLE	Z / θ 2 CTRL ケーブル	1
13		E9703-729-A00	Z/THETA 3 CTRL CABLE	Z / θ 3 CTRL ケーブル	1
14		E9705-729-A00	Z/THETA 4 CTRL CABLE	Z / θ 4 CTRL ケーブル	1
15		E9707-729-A00	Z/THETA 5 CTRL CABLE	Z / θ 5 CTRL ケーブル	1
16		E9723-729-A00	THETA SHAFT ENC CABLE(L)	θ 軸 ENC ケーブル (L)	1
17		E9724-729-A00	THETA SHAFT ENC CABLE(R)	θ 軸 ENC ケーブル (R)	1
18		E9308-729-AA0	Z THETA 1,2 ENC CABLE ASM.	Z θ 1, 2 ENC ケーブル組	1
19		E9309-729-AA0	Z THETA 3,4 ENC CABLE ASM.	Z θ 3, 4 ENC ケーブル組	1
20		E9312-729-AA0	HEAD I/O CABLE 1 ASM.	ヘッド I / O ケーブル1 (ベア) 組	1
21		E9313-729-AA0	HEAD I/O CABLE 2 ASM.	ヘッド I / O ケーブル2組	1
22		E9316-729-AA0	Z THETA 1,2 POWER CABLE ASM.	Z θ 1, 2 電源ケーブル組	1
23		E9317-729-AA0	Z THETA 3,4 POWER CABLE ASM.	Z θ 3, 4 電源ケーブル組	1
24		E9321-729-AA0	LA(R) CABLE ASM.	LA (R) ケーブル組	1
25		E9310-729-AA0	Z THETA 5,6 NEC CABLE ASM.	Z θ 5, 6 ENC ケーブル組	1
26		E9314-729-AA0	HEAD I/O CABLE 3 ASM.	ヘッド I / O ケーブル3組	1
27		E9318-729-AA0	Z THETA 5,6 POWER CABLE ASM.	Z θ 5, 6 電源ケーブル組	1
28		E9708-729-A00	Z/THETA 6 CTRL CABLE	Z / θ 6 CTRL ケーブル	1
29		E9709-729-A00	Z/THETA 7 CTRL CABLE	Z / θ 7 CTRL ケーブル	1
30		E9710-729-A00	Z/THETA 8 CTRL CABLE	Z / θ 8 CTRL ケーブル	1
31		E9320-729-AA0	LA(L) CABLE ASM.	LA (L) ケーブル組	1
32		E9522-729-AA0	Z LMT RELAY CABLE ASM.	Z LMT 中継ケーブル組	1
33		E9288-729-AA0	7,8 MOTOR ENC CABLE ASM.	Z / θ 7, 8モータ ENC ケーブル組	1
34		E9292-729-AA0	HEAD I/O CABLE 4 ASM.	ヘッド I / O ケーブル4組	1
35		E9296-729-AA0	7,8 POWER SOURCE CABLE ASM.	Z θ 7, 8 電源ケーブル組	1
36		E9311-729-AA0	Z THETA 7,8 NEC CABLE ASM.	Z θ 7, 8 ENC ケーブル組	1
37		E9315-729-AA0	HEAD I/O CABLE 4 ASM.	ヘッド I / O ケーブル4組	1

63. WIRING DIAGRAM (5)

WIRING DIAGRAM (5)



REF.NO	NOTE	PART NO	DESCRIPTION	品 名	Qty
1		E9322-729-AA0	SERIAL PARALLEL CABLE ASM.	L ヘッド シリパラケーブル組	1
2		E9324-729-AA0	L HEAD POWER SOURCE CABLE ASM.	L ヘッド 電源ケーブル組	1
3		E9323-729-AA0	SERIAL PARALLEL CABLE ASM.	L ヘッド シリパラケーブル (ベア) 組	1
4		E9325-729-AA0	L HEAD POWER CABLE ASM.	L ヘッド 電源ケーブル (ベア) 組	1
5		E9326-729-AA0	TEMPERATURE SENSOR CABLE ASM.	X 軸温度センサケーブル組	1
6		E9349-729-AA0	Z STOP SENSOR ASM.	X S T O P センサ組	1
7		E9337-729-0A0	Z1,2 SENSOR CABLE ASM.	Z 1, 2 センサケーブル組	1
8		E9350-729-AA0	X SLOW SWNSOR ASM.	X S L O W センサ組	1
9		E9341-729-0A0	Z PRESSURE SENSOR CABLE ASM.	Z 圧力センサケーブル組	1
10		E9342-729-0A0	Z VACUUM CABLE ASM.	Z バキュームケーブル組	1
11		E9343-729-0A0	Z BLOW CABLE ASM.	Z ブローケーブル組	1
12		E9554-729-0A0	BAD MARK SENSOR ASM.	バッドマークセンサ組	1
13		E9574-721-0A0	BAD MARK SENSOR CABLE ASM.	バッドマークセンサケーブル組	1
14		E9340-729-0A0	Z REDUCE SPEED SENSOR ASM.	Z 減速センサ組	1
15		E9338-729-0A0	Z3,4 SENSOR CABLE ASM.	Z 3, 4 センサケーブル組	1
16		E9345-729-AA0	SERIAL PARALLEL CABLE ASM.	R ヘッド シリパラケーブル組	1
17		E9346-729-AA0	SERIAL PARALLEL CABLE ASM.	R ヘッド シリパラケーブル (ベア) 組	1
18		E9347-729-AA0	R HEAD POWER SOURCE CABLE ASM.	R ヘッド 電源ケーブル組	1
19		E9348-729-AA0	R HEAD POWER CABLE ASM.	R ヘッド 電源ケーブル (ベア) 組	1
20		E9344-729-AA0	SERIAL PARALLEL CABLE ASM.	R ヘッド シリパラケーブル組	1
21		E9849-729-0A0	HEAD PWB I/F CABLE ASM.	ヘッド基板 I / F ケーブル組	1

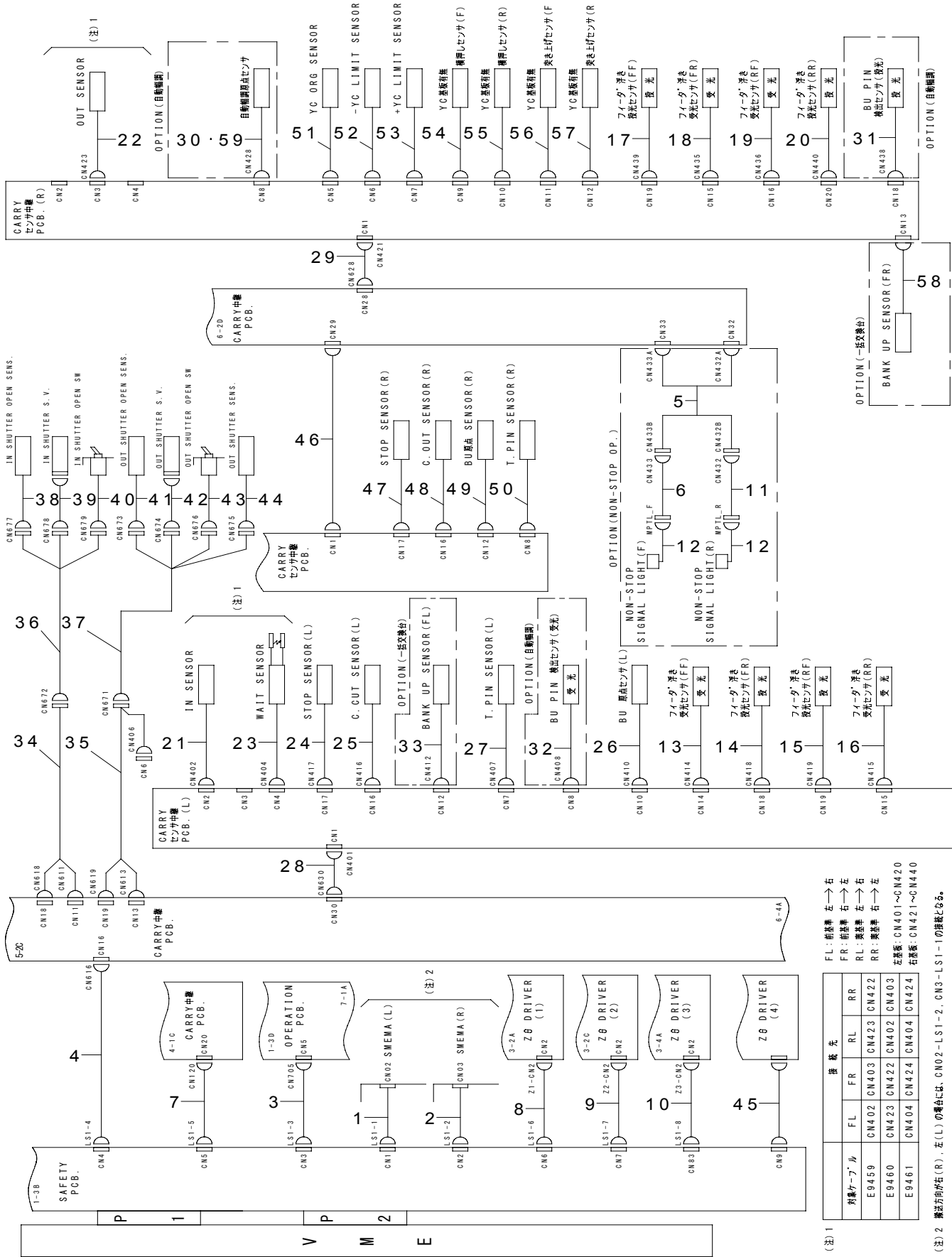
64. WIRING DIAGRAM (6)

64. WIRING DIAGRAM (6)



REF.NO	NOTE	PART NO	DESCRIPTION	品 名	Qty
1		E9352-729-AA0	SIGNAL LIGHT RELAY CABLE ASM.	パトライト中継ケーブル組	1
2		E9353-729-AA0	I/F(FL) RELAY CABLE A ASM.	バンク I / F (FL) 中継ケーブル A 組	1
3		E9354-729-AA0	I/F(FR) RELAY CABLE A ASM.	バンク I / F (FR) 中継ケーブル A 組	1
4		E9355-729-AA0	I/F(RL) RELAY CABLE A ASM.	バンク I / F (RL) 中継ケーブル A 組	1
5		E9356-729-AA0	I/F(RR) RELAY CABLE A ASM.	バンク I / F (RR) 中継ケーブル A 組	1
6	#01	E9363-729-AA0	BANK RELAY CABLE A ASM.	バンク中継ケーブル A 組	2
7		E9363-729-JA0	BANK RELAY CABLE ASM.	バンク中継ケーブル組	1
8		E9530-729-AA0	BANK CABLE A ASM.	バンクケーブル A 組	2
9		E9532-729-AA0	POWER CABLE A ASM.	カッタ電源ケーブル A 組	2
10		E9363-729-AA0	BANK RELAY CABLE A ASM.	バンク中継ケーブル A 組	2
11		E9437-729-AA0	FEEDER SENSOR CABLE ASM.	フィーダセンサケーブル組	1
12		E9438-729-AA0	RELAY CABLE ASM.	元圧検出センサ中継ケーブル組	1
13		E9452-729-AA0	CORRESPONDENCE CABLE ASM.	温度センサ通信ケーブル組	1
14		E9457-729-AA0	CONVEYOR MOTOR FG CABLE ASM.	搬送モータ FG ケーブル組	1
15		E9403-725-0A0	PRESSURE SENSOR CABLE ASM.	減圧検知 ケーブル組	1
16		E9726-729-A00	FEEDER CABLE(FL)	フィーダケーブル (FL)	1
17		E9727-729-A00	FEEDER CABLE(FR)	フィーダケーブル (FR)	1
18		E9728-729-A00	FEEDER CABLE(RL)	フィーダケーブル (RL)	1
19		E9729-729-A00	FEEDER CABLE(RR)	フィーダケーブル (RR)	1
20		E9378-721-0A0	FEEDER BANK CABLE 5 ASM	フィーダバンクケーブル5組	2
21		E9384-721-0A0	FEEDER BANK DC CABLE 5 ASM.	フィーダバンク DC ケーブル5組	2
22		E9575-729-0A0	SIGNAL TOWER ASM.	シグナルタワー組	1
23		E9576-729-0A0	SIGNAL TOWER BUZZER ASM.	シグナルタワー ブザー組	1
24		E9550-729-AA0	FPI LED CABLE (3) ASM.	FPI LED ケーブル (3) 組	1
25		E9443-729-AA0	CAL LIGHT ON RELAY CABLE ASM.	CAL ライト ON 中継ケーブル組	1
26		E9367-725-0A0	CAL VACUUM ON CABLE ASM.	CAL バキューム ON ケーブル組	1
27		E9444-729-0A0	VACUUM SENSOR RELAY CABLE ASM.	CAL バキュームセンサ中継ケーブル組	1
28		E9445-729-0A0	CAL VACUUM SENSOR ASM.	CAL バキュームセンサ組	1
29		E9550-729-AA0	FPI LED CABLE (3) ASM.	FPI LED ケーブル (3) 組	1
30		E9453-729-AA0	IN MOTOR RELAY CABLE ASM.	IN モータ中継ケーブル組	1
31		E9455-729-AA0	OUT MOTOR RELAY CABLE ASM.	OUT モータ中継ケーブル組	1
32		E9450-729-AA0	CONVEYOR SV RELAY CABLE ASM.	搬送 SV 中継ケーブル組	1
33		E9451-729-AA0	CONVEYOR S.V. CABLE A ASM.	搬送 S. V. ケーブル A 組	1
34		E9378-721-0A0	FEEDER BANK CABLE 5 ASM	フィーダバンクケーブル5組	2
35		E9384-721-0A0	FEEDER BANK DC CABLE 5 ASM.	フィーダバンク DC ケーブル5組	2
36		E9448-729-BA0	ATC OPEN SENSOR (R) ASM.	ATC OPEN センサ (R) 組	1
37		E9449-729-BA0	ATC CLOSE SENSOR (R) ASM.	ATC CLOSE センサ (R) 組	1
38		E9377-729-AA0	BANK UP SENSOR (RR) ASM.	バンクアップセンサ (RR) 組	1
39		E9552-729-AA0	FPI CONTROL CABLE (F) ASM.	FPI 制御ケーブル (F) 組	1
40		E9557-729-AA0	FPI LED CABLE (1) ASM.	FPI LED ケーブル (1) 組	1
41		E9551-729-AA0	FPI LED CABLE (2) ASM.	FPI LED ケーブル (2) 組	1
42		E9553-729-AA0	FPI CONTROL CABLE (R) ASM.	FPI 制御ケーブル (R) 組	1
43		E9557-729-AA0	FPI LED CABLE (1) ASM.	FPI LED ケーブル (1) 組	1
44		E9551-729-AA0	FPI LED CABLE (2) ASM.	FPI LED ケーブル (2) 組	1
45		E9351-729-0A0	MTC I/F(L) RELAY CABLE ASM.	MTC I / F (L) 中継ケーブル組	1
46		E9436-729-0A0	FEEDER SENSOR RELAY CABLE ASM.	フィーダセンサ中継ケーブル組	1
47		E9454-729-0A0	IN MOTOR ASM.	IN モータ組	1
48		E9456-729-0A0	OUT MOTOR ASM.	OUT モータ組	1
49		E9446-729-CA0	ATC OPEN SENSOR (L) ASM.	ATC OPEN センサ (L) 組	1
50		E9447-729-CA0	ATC CLOSE SENSOR (L) ASM.	ATC CLOSE センサ (L) 組	1
51		E9376-729-AA0	BANK UP SENSOR (RL) A ASM.	バンクアップセンサ (RL) A 組	1
		NOTE(注記)	#01....FOR EN	EN 用	

65.WIRING DIAGRAM (7)
WIRING DIAGRAM (7)



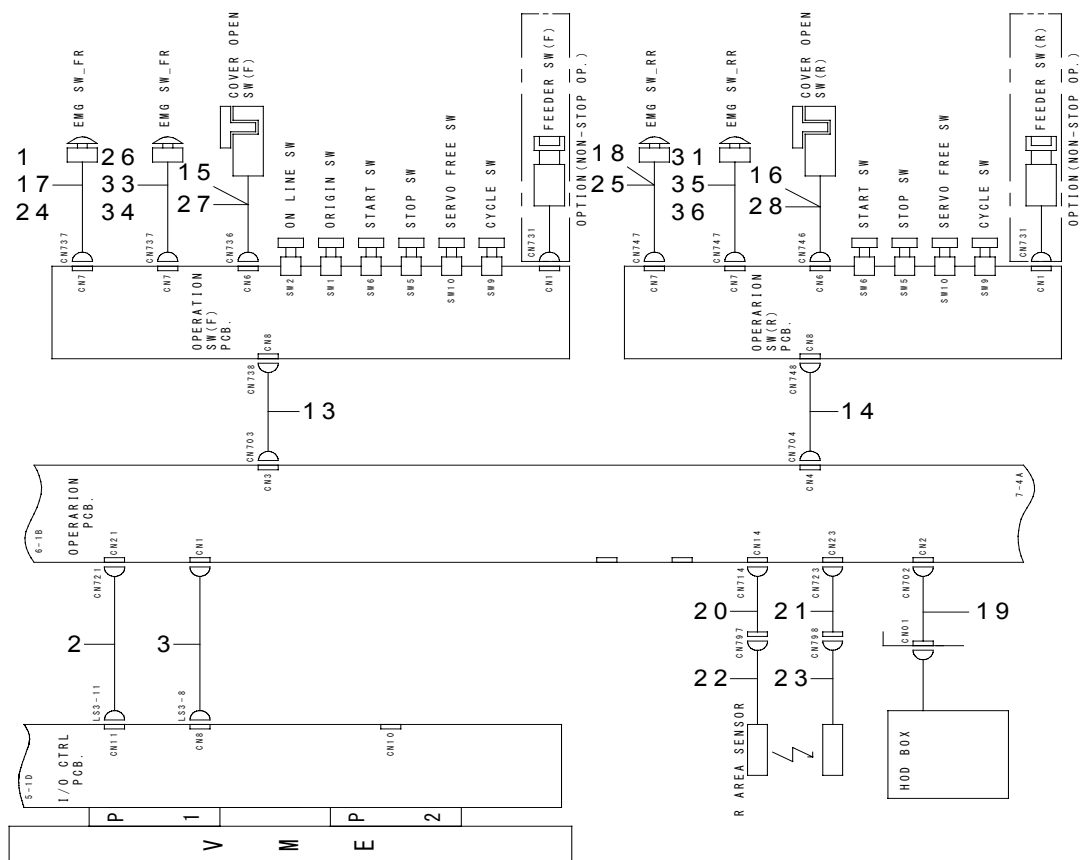
(注) 1
FL : 前基準 左→右
FR : 前基準 右→左
RL : 裏基準 左→右
RR : 裏基準 右→左
左基準: CN401~CN420
右基準: CN421~CN440

搭載先	FL	FR	RL	RR
対象ケーブル				
E9459	CN402	CN403	CN423	CN422
E9460	CN423	CN422	CN402	CN403
E9461	CN404	CN424	CN404	CN424

(注) 2 搬送方向が右 (R)、左 (L) の場合は、CN02-LS1-2、CN3-LS1-1 の接続となる。

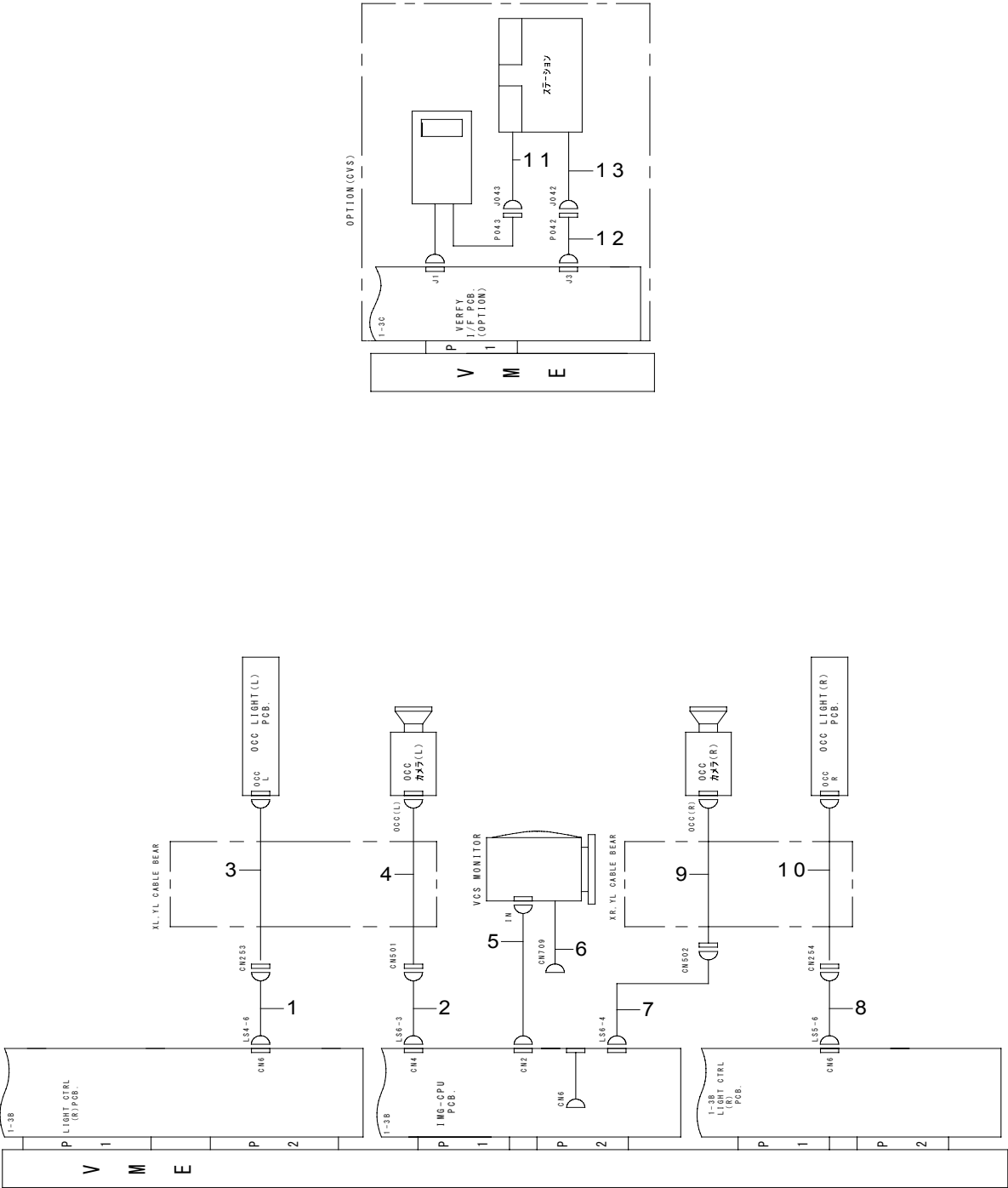
REF.NO	NOTE	PART NO	DESCRIPTION	品 名	Qty
1		E9378-729-AA0	SMEMA CABLE(L) ASM.	スメマケーブル (L) 組	1
2		E9379-729-0A0	SMEMA CABLE(R) ASM.	スメマケーブル (R) 組	1
3		E9381-729-0A0	SAFETY CABLE ASM.	セーフティーケーブル組	1
4		E9435-729-AA0	CARRY SENSOR RELAY CABLE ASM.	C A R R Y センサ中継ケーブル組	1
5		E9822-729-0A0	CARRY RELAY CABLE ASM.	ミニバト C A R R Y 中継ケーブル組	1
6		E9820-729-AA0	RELAY CABLE F ASM.	ミニバト中継ケーブル F 組	1
7		E9732-729-000	SAFETY LMT CABLE	セーフティー LMT ケーブル	1
8		E9733-729-A00	Z/THETA ALM CABLE(1)	Z / θ A L M ケーブル (1)	1
9		E9734-729-A00	Z/THETA ALM CABLE(2)	Z / θ A L M ケーブル (2)	1
10		E9735-729-000	Z/THETA ALM CABLE(3)	Z / θ A L M ケーブル (3)	1
11		E9821-729-AA0	RELAY CABLE R ASM.	ミニバト中継ケーブル R 組	1
12		E9819-729-0A0	CABLE ASM.	ミニバトケーブル組	1
13		E9367-729-AA0	LIGHT RECEIVING SENSOR FF ASM.	フィード浮き受光センサ (F F) 組	1
14		E9368-729-AA0	FEEDER FLOATING SENSOR FR ASM.	フィード浮き投光センサ (F R) 組	1
15		E9370-729-AA0	FEEDER FLOATING SENSOR RF ASM.	フィード浮き投光センサ (R F) 組	1
16		E9373-729-AA0	LIGHT RECEIVING SENSOR RR ASM.	フィード浮き受光センサ (R R) 組	1
17		E9366-729-AA0	FEEDER FLOATING SENSOR FF ASM.	フィード浮き投光センサ (F F) 組	1
18		E9369-729-AA0	LIGHT RECEIVING SENSOR FR ASM.	フィード浮き受光センサ (F R) 組	1
19		E9371-729-AA0	LIGHT RECEIVING SENSOR RF ASM.	フィード浮き受光センサ (R F) 組	1
20		E9372-729-AA0	FEEDER FLOATING SENSOR RR ASM.	フィード浮き投光センサ (R R) 組	1
21		E9459-729-AA0	IN SENSOR ASM.	I N センサ組	1
22		E9460-729-AA0	OUT SENSOR ASM.	O U T センサ組	1
23		E9461-729-AA0	WAIT SENSOR ASM.	W A I T センサ組	1
24		E9462-729-AA0	STOP SENSOR (L) ASM.	S T O P センサ (L) 組	1
25		E9464-729-AA0	C. OUT SENSOR (L) ASM.	C. O U T センサ (L) 組	1
26		E9466-729-AA0	BU ZERO SENSOR (L) ASM.	B U 原点センサ (L) 組	1
27		E9472-729-AA0	T. PIN SENSOR (L) ASM.	T. P I N センサ (L) 組	1
28		E9485-729-AA0	SENSOR RELAY CABLE (L) ASM.	C A R R Y センサ中継ケーブル (L) 組	1
29		E9486-729-AA0	SENSOR RELAY CABLE (R) ASM.	C A R R Y センサ中継ケーブル (R) 組	1
30		E9476-729-AA0	SENSOR ASM.	自動幅調センサ組	1
31		E9474-729-AA0	SENSOR (ILLUMINATING) ASM.	B U P I N 検出センサ (投光) 組	1
32		E9475-729-AA0	SENSOR (LIGHT RECEIVING) ASM.	B U P I N 検出センサ (受光) 組	1
33		E9374-729-AA0	BANK UP SENSOR (FL) A ASM.	バンクアップセンサ (F L) A 組	1
34	#01	E9823-729-JA0	SHUTTER RELAY CABLE (IN) ASM.	シャッター中継ケーブル (I N) 組	1
35	#01	E9824-729-JA0	SHUTTER RELAY CABLE (OUT) ASM.	シャッター中継ケーブル (O U T) 組	1
36	#01	E9825-729-HA0	RELAY CABLE (IN) ASM.	シャッターセンサ中継ケーブル (I N) 組	1
37	#01	E9826-729-HA0	RELAY CABLE (OUT) ASM.	シャッターセンサ中継ケーブル (O U T) 組	1
38	#01	E9827-729-HA0	SHUTTER SENSOR CABLE (IN) ASM.	シャッターセンサケーブル (I N) 組	1
39	#01	E9829-729-HA0	CABLE (IN) ASM.	シャッター電磁弁ケーブル (I N) 組	1
40	#01	E9831-729-HA0	OPEN SW CABLE (IN) ASM.	シャッターオープン SW ケーブル (I N) 組	1
41	#01	E9828-729-HA0	SHUTTER SENSOR CABLE(OUT) ASM.	シャッターセンサケーブル (O U T) 組	1
42	#01	E9830-729-HA0	CABLE (OUT) ASM.	シャッター電磁弁ケーブル (O U T) 組	1
43	#01	E9832-729-HA0	OPEN SW CABLE (OUT) ASM.	シャッターオープン SW ケーブル (O U T) 組	1
44	#01	E9833-729-HA0	SHUTTER OUT SENSOR CABLE ASM.	シャッター O U T センサケーブル組	1
45		E9736-729-A00	Z/THETA ALM CABLE(4)	Z / θ A L M ケーブル (4)	1
46		E9487-729-AA0	SENSOR RELAY CABLE (C) ASM.	C A R R Y センサ中継ケーブル (C) 組	1
47		E9463-729-AA0	STOP SENSOR (R) ASM.	S T O P センサ (R) 組	1
48		E9465-729-AA0	C. OUT SENSOR (R) ASM.	C. O U T センサ (R) 組	1
49		E9467-729-AA0	BU ZERO SENSOR (R) ASM.	B U 原点センサ (R) 組	1
50		E9473-729-AA0	T. PIN SENSOR (R) ASM.	T. P I N センサ (R) 組	1
51		E9478-729-AA0	YC ZERO SENSOR ASM.	Y C 原点センサ組	1
52		E9479-729-AA0	YC MINUS LIMIT SENSOR ASM.	Y C マイナスリミットセンサ組	1
53		E9480-729-AA0	YC PLUS LIMIT SENSOR ASM.	Y C プラスリミットセンサ組	1
54		E9481-729-AA0	CROSSFEED PUSH SENSOR (F) ASM.	基板有無横押しセンサ (F) 組	1
55		E9482-729-AA0	CROSSFEED PUSH SENSOR (R) ASM.	基板有無横押しセンサ (R) 組	1
56		E9483-729-AA0	THRUSTING-UP SENSOR (F) ASM.	基板有無突き上げセンサ (F) 組	1
57		E9484-729-AA0	THRUSTING-UP SENSOR (R) ASM.	基板有無突き上げセンサ (R) 組	1
58		E9375-729-AA0	BANK UP SENSOR (FR) A ASM.	バンクアップセンサ (F R) A 組	1
59	#02	400-17029	AWC SENSOR RELAY CABLE ASM	自動幅調センサ中継ケーブル組	1
		NOTE(注記)	#01.....FOR EN #02.....EXCLUSIVE PARTS 2030	E N 用 2 0 3 0 専用部品	

WIRING DIAGRAM (8)



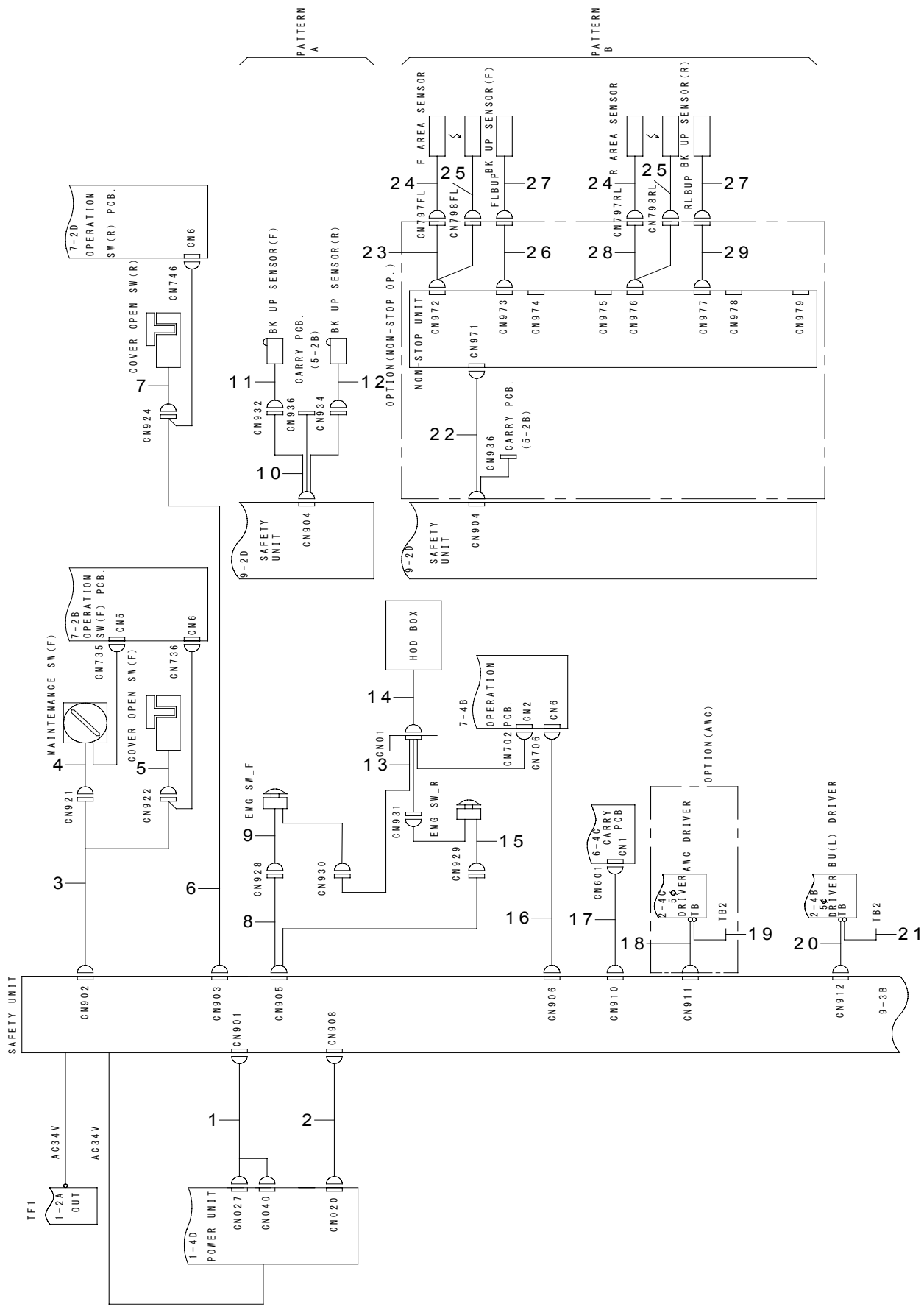
REF.NO	NOTE	PART NO	DESCRIPTION	品 名	Qty
1	#02	E9516-729-EA0	EMERGENCY SW CABLE(FR) ASM.	エマージェンシ SW ケーブル (F R) 組	1
2		E9383-729-0A0	RS232C CABLE ASM.	R S 2 3 2 C ケーブル組	1
3		E9385-729-0A0	SERIAL PARALLEL CABLE ASM.	オペパネシリパラケーブル組	1
4		E9751-729-000	KEYBOARD RELAY I/F CABLE	キーボード中継 I / F ケーブル	1
5		E9752-729-000	MOUSE RELAY I/F CABLE	マウス中継 I / F ケーブル	1
6		E9546-729-0A0	PRINTER I/F CABLE ASM.	プリンタ I / F ケーブル組	1
7		E9555-729-0A0	HDD I/F CABLE ASM.	HDD I / F ケーブル組	1
8		E9556-729-0A0	FDD I/F CABLE ASM.	FDD I / F ケーブル組	1
9		E9558-729-0A0	VGA CABLE ASM.	VGA ケーブル組	1
10		E9617-729-000	LCD CONNECTION CABLE	LCD 接続用ケーブル	1
11		E9397-729-0A0	LCD POWER SOURCE CABLE ASM.	LCD 電源ケーブル組	1
12		E9398-729-0A0	POWER SOURCE CABLE ASM.	バックライト電源ケーブル組	1
13		E9386-729-0A0	F OPERATION SWITCH CABLE ASM.	F オペパネスイッチケーブル組	1
14		E9387-729-AA0	R OPERATION SWITCH CABLE ASM.	R オペパネスイッチケーブル組	1
15		E9392-729-0A0	F COVER OPEN SW CABLE ASM.	F カバーオープン SW ケーブル組	1
16		E9393-729-0A0	R COVER OPEN SW CABLE ASM.	R カバーオープン SW ケーブル組	1
17	#01	E9388-729-0A0	EMERGENCY SW CABLE(FR) ASM.	エマージェンシー SW ケーブル (F R) 組	1
18	#01	E9389-729-0A0	EMERGENCY SW CABLE(RR) ASM.	エマージェンシー SW ケーブル (R R) 組	1
19	#01	E9394-729-0A0	HOD BOX I/F CABLE ASM.	HOD BOX I / F ケーブル組	1
20	#01	E9528-729-AA0	RELAY CABLE ASM.	R エリアセンサ (投光) 中継ケーブル組	1
21	#01	E9529-729-AA0	RELAY CABLE ASM.	R エリアセンサ (受光) 中継ケーブル組	1
22	#01	E9543-729-0A0	SENSOR(ILLUMINATING) ASM.	R エリアセンサ (投光) 組	1
23	#01	E9544-729-0A0	SENSOR(LIGHT RECEIVING) ASM.	R エリアセンサ (受光) 組	1
24	#03	E9516-729-JA0	EMERGENCY SW CABLE (FR) ASM.	エマージェンシー SW ケーブル (F R) 組	1
25	#03	E9519-729-JA0	EMERGENCY SW CABLE RR ASM.	エマージェンシー SW ケーブル (R R) 組	1
26	#02	E9517-729-EA0	EMERGENCY SW CABLE(FL) ASM.	エマージェンシ SW ケーブル (F L) 組	1
27	#03	E9513-729-HA0	F COVER OPEN SW CABLE ASM.	F カバーオープン SW ケーブル組	1
28	#03	E9515-729-HA0	R COVER OPEN SW CABLE ASM.	R カバーオープン SW ケーブル組	1
29		E9559-729-0A0	VGA DISTRIBUTION CABLE ASM.	VGA 分配ケーブル組	1
30		E9560-729-0A0	VGA DISTRIBUTION CABLE ASM.	背面モニタ VGA 分配ケーブル組	1
31	#02	E9518-729-EA0	EMERGENCY SW CABLE(RL) ASM.	エマージェンシ SW ケーブル (R L) 組	1
32		E9878-729-0A0	FG CABLE ASM.	FG ケーブル組	1
33		E9390-729-AA0	EMERGENCY SW CABLE(FL) ASM.	エマージェンシー SW ケーブル (F L) 組	1
34	#03	E9517-729-JA0	EMERGENCY SW CABLE (FL) ASM.	エマージェンシー SW ケーブル (F L) 組	1
35		E9391-729-AA0	EMERGENCY SW CABLE(RL) ASM.	エマージェンシー SW ケーブル (R L) 組	1
36	#03	E9518-729-JA0	EMERGENCY SW CABLE (RL) ASM.	エマージェンシー SW ケーブル (R L) 組	1
		NOTE(注記)	#01....FOR USE IN JAPAN #02....FOR CE #03....FOR CE,EN	日本用 CE 用 CE, EN 用	

67.WIRING DIAGRAM (9)
WIRING DIAGRAM (9)



REF.NO	NOTE	PART NO	DESCRIPTION	品 名	Qty
1		E9570-729-AA0	JUNCTION CABLE ASM.	OCC ライト (L) 分岐ケーブル組	1
2		E9488-729-AA0	OCC CAMERA(L) RELAY CABLE ASM.	OCC カメラ (L) 中継ケーブル組	1
3		E9441-729-AA0	OCC LIGHT (L) CABLE ASM.	OCC ライト (L) ケーブル (ベア) 組	1
4		E9422-729-AA0	OCC CAMERA (L) CABLE ASM.	OCC カメラ (L) ケーブル (ベア) 組	1
5		E9623-721-000	PORTRAIT MONITOR CABLE	画像モニタケーブル	1
6		400-33517	VISION MONITOR BRACKET ASM	画像モニタブラケット組	1
7		E9489-729-AA0	OCC CAMERA(R) RELAY CABLE ASM.	OCC カメラ (R) 中継ケーブル組	1
8		E9571-729-AA0	JUNCTION CABLE ASM.	OCC ライト (R) 分岐ケーブル組	1
9		E9330-729-AA0	OCC LIGHT (R) CABLE ASM.	OCC ライト (R) ケーブル (ベア) 組	1
10		E9442-729-AA0	OCC LIGHT (R) CABLE ASM.	OCC ライト (R) ケーブル (ベア) 組	1
11		E9519-705-0A0	THETA POWER SOURCE CABLE ASM.	θ 原点ケーブル組	1
12		E9588-705-0A0	VRFY SV I/F CABLE ASM.	VRFY SV I / F ケーブル組	1
13		E9589-705-0A0	VRFY SV CABLE ASM.	VRFY SV ケーブル組	1

68.WIRING DIAGRAM (10)
WIRING DIAGRAM (10)



REF.NO	NOTE	PART NO	DESCRIPTION	品 名	Qty
1	#01	E9501-729-HA0	SAFETY CIRCUIT I/F CABLE ASM.	安全回路 I / F ケーブル組	1
2	#01	E9504-729-HA0	AC POWER INPUT CABLE ASM.	搬送モータ AC 入力ケーブル組	1
3	#01	E9509-729-HA0	RELAY CABLE (F) ASM.	カバーオープン SW 中継ケーブル (F) 組	1
4		E9512-729-DA0	F MAINTENANCE SW CABLE ASM.	F メンテナンス SW ケーブル組	1
5	#01	E9513-729-HA0	F COVER OPEN SW CABLE ASM.	F カバーオープン SW ケーブル組	1
6	#01	E9510-729-HA0	RELAY CABLE (R) ASM.	カバーオープン SW 中継ケーブル (R) 組	1
7	#01	E9515-729-HA0	R COVER OPEN SW CABLE ASM.	R カバーオープン SW ケーブル組	1
8	#01	E9511-729-JA0	SW RELAY CABLE ASM.	エマージェンシー SW 中継ケーブル組	1
9	#01	E9516-729-JA0	SW CABLE (FR) ASM.	エマージェンシー SW ケーブル (FR) 組	1
10	#01	E9801-729-JA0	SW RELAY CABLE ASM.	バンク検知 SW 中継ケーブル組	1
11	#01	E9802-729-HA0	SW (FL) CABLE ASM.	バンク SW ケーブル (FL) 組	1
12	#01	E9804-729-HA0	BANK SW CABLE (RL) ASM.	バンク SW ケーブル (RL) 組	1
13		E9394-729-DA0	HOD BOX I/F CABLE ASM.	HOD BOX I / F ケーブル組	1
14	#01	E9650-729-000	HOD ASM. (CE)	HOD 組 (CE)	1
15	#01	E9519-729-JA0	SW CABLE (RR) ASM.	エマージェンシー SW ケーブル (RR) 組	1
16	#01	E9508-729-HA0	EMERGENCY CABLE ASM.	エマージェンシ伝達ケーブル組	1
17	#01	E9505-729-HA0	AC OUTPUT CABLE ASM.	搬送モータ AC 出力ケーブル組	1
18	#01	E9524-729-HA0	DRV POWER SOURCE CABLE ASM.	自動幅調 DRV 電源ケーブル組	1
19	#01	E9258-729-HA0	WIDTH ADJUST DRV FG CABLE ASM.	自動幅調 DRV FG ケーブル組	1
20	#01	E9507-729-JA0	BU UP DRY OUTPUT CABLE ASM.	BU UP DRV 出力ケーブル組	1
21	#01	E9256-729-JA0	BU DRV FG CABLE ASM.	BU DRV FG ケーブル組	1
22	#01	E9807-729-HA0	I/F CABLE ASM.	ノンストップユニット I / F ケーブル組	1
23	#01	E9808-729-HA0	SENSOR RELAY CABLE ASM.	CE エリアセンサ中継ケーブル (F) 組	1
24		E9543-729-0A0	SENSOR(ILLUMINATING) ASM.	R エリアセンサ (投光) 組	1
25		E9544-729-0A0	SENSOR(LIGHT RECEIVING) ASM.	R エリアセンサ (受光) 組	1
26	#01	E9812-729-HA0	SENSOR RELAY CABLE ASM.	BUP 圧力センサ中継ケーブル (F) 組	1
27	#01	E9816-729-HA0	SENSOR RELAY CABLE ASM.	BUP 圧力センサ中継ケーブル組	1
28	#01	E9810-729-HA0	SENSOR RELAY CABLE ASM.	CE エリアセンサ中継ケーブル (R) 組	1
29	#01	E9814-729-HA0	SENSOR RELAY CABLE ASM.	BUP 圧力センサ中継ケーブル (R) 組	1
		NOTE(注記)	#01....FOR EN	EN 用	

◆ **Revision record**

Rev.	Date	Revised locations	Revision contents	Remarks
00	Jul.2000			First edition
01	May.2002			Revised
02	Aug.2003			Revised
03	Jul.2005			Revised
04	Feb.2006			Revised
05	Sep.2006			Revised
06	Oct.2007			Revised
07	Sep.2008			Revised
08	Dec.2013			Revised



MANUFACTURER **JUKI CORPORATION**
INQUIRY **JUKI AUTOMATION SYSTEMS CORPORATION**

2-11-1, Tsurumaki, Tama-shi, Tokyo 206-8551, JAPAN
PHONE: 81-42-357-2293 FAX: 81-42-357-2285

<http://www.juki.co.jp/>