

**High-Speed Compact Modular Mounter**

高速コンパクトモジュラーマウンタ

**RX-7**

# PARTS LIST

**HOW TO MAKE USE OF THIS PARTS LIST**

1. As to “#01” and “#02” refer to the “Note” given at the top of the respective pages.
2. Codes on the “Qty” column
  - Each numeral indicates the number of parts required.
  - “0.1” and “2.5” indicate the length (in meters) of the respective parts.
3. Parentheses mean that the corresponding part is a subpart that constructs an assembly part.
4. Dotted lines on the Figures indicate assembly parts.

**パーツリストご利用に際して**

1. リストページの #01、#02 等の印は、ページ上の “注記” の説明をご参照下さい。
2. 数量欄の数字は、個数を表し、0.1、2.5 等の数値は、長さ（単位メートル）を表します。
3. 数量欄の（ ）は、組部品を構成している子部品であることを意味します。
4. イラストページの-----枠は、組構成であることを意味します。

# 目次

## ● パーツリスト / Parts List

### 本体/MAIN

A1.	X フレーム ASSY 左/X frame assy - Left.....	A-1
A2.	X フレーム ASSY 右/X frame assy - Right .....	A-4
A3.	XYZ フレーム-2/XYZ frame - 2.....	A-7
A4.	架台 ASSY-1/Base frame assy - 1 .....	A-9
A5.	架台 ASSY-2/Base frame assy - 2 .....	A-11
A6.	架台 ASSY-3/Base frame assy - 3 .....	A-13
A7.	架台 ASSY-4/Base frame assy - 4 .....	A-15
A8.	架台 ASSY-5/Base frame assy - 5 .....	A-17
A9.	架台 ASSY-6/Base frame assy - 6 .....	A-19
A10.	ヘッド ASSY-1/Head assy - 1.....	A-22
A11.	ヘッド ASSY-2/Head assy - 2.....	A-24
A12.	ヘッド ASSY-3/Head assy - 3.....	A-26
A13.	ヘッド ASSY-4/Head assy - 4.....	A-28
A14.	ヘッド ASSY-5/Head assy - 5.....	A-30
A15.	ヘッド ASSY-6/Head assy - 6.....	A-32
A16.	P8 ヘッド ASSY-1/P8 Head assy - 1 .....	A-35
A17.	P8 ヘッド ASSY-2/P8 Head assy - 2 .....	A-38
A18.	P8 ヘッド ASSY-3/P8 Head assy - 3.....	A-41
A19.	P8 ヘッド ASSY-4/P8 Head assy - 4.....	A-44
A20.	搬送部ユニット-幅調整 1/Conveyor unit - 1 .....	A-46
A21.	搬送部ユニット-幅調整 2/Conveyor unit - 2 .....	A-49
A22.	搬送レーン 1/Conveyor lane - 1 .....	A-51
A23.	搬送レーン 2/Conveyor lane - 2 .....	A-53
A24.	搬送レーン 3/Conveyor lane - 3 .....	A-55
A25.	搬送レーン 4/Conveyor lane - 4 .....	A-57
A26.	コンベア モーター部/Conveyor motor.....	A-59
A27.	ノズルチェンジャー/Nozzle changer .....	A-61
A28.	搬送部 バックアップユニット/Backup unit .....	A-63
A29.	電装 BOX-1/Electrical box - 1 .....	A-66
A30.	電装 BOX-2/Electrical box - 2 .....	A-68
A31.	PC UNIT/PC UNIT .....	A-70
A32.	カバー ASSY-1/Cover assy - 1 .....	A-72
A33.	カバー ASSY-2/Cover assy - 2 .....	A-75
A34.	カバー ASSY-3/Cover assy - 3 .....	A-78
A35.	P8 本体 ASSY-1/P8 Main assy - 1 .....	A-80
A36.	P8 本体 ASSY-2/P8 Main assy - 2.....	A-82
A37.	ノズル/Nozzle .....	A-85
A38.	電源トランス/Power unit .....	A-87
A39-1.	台車本体 1/Trolley unit - 1.....	A-89
A39-2.	台車本体 2/Trolley unit - 2.....	A-92
A40.	カッターユニット/Cutter unit .....	A-96
A41.	梱包添付品/Accessories .....	A-98

### オプション/OPTION

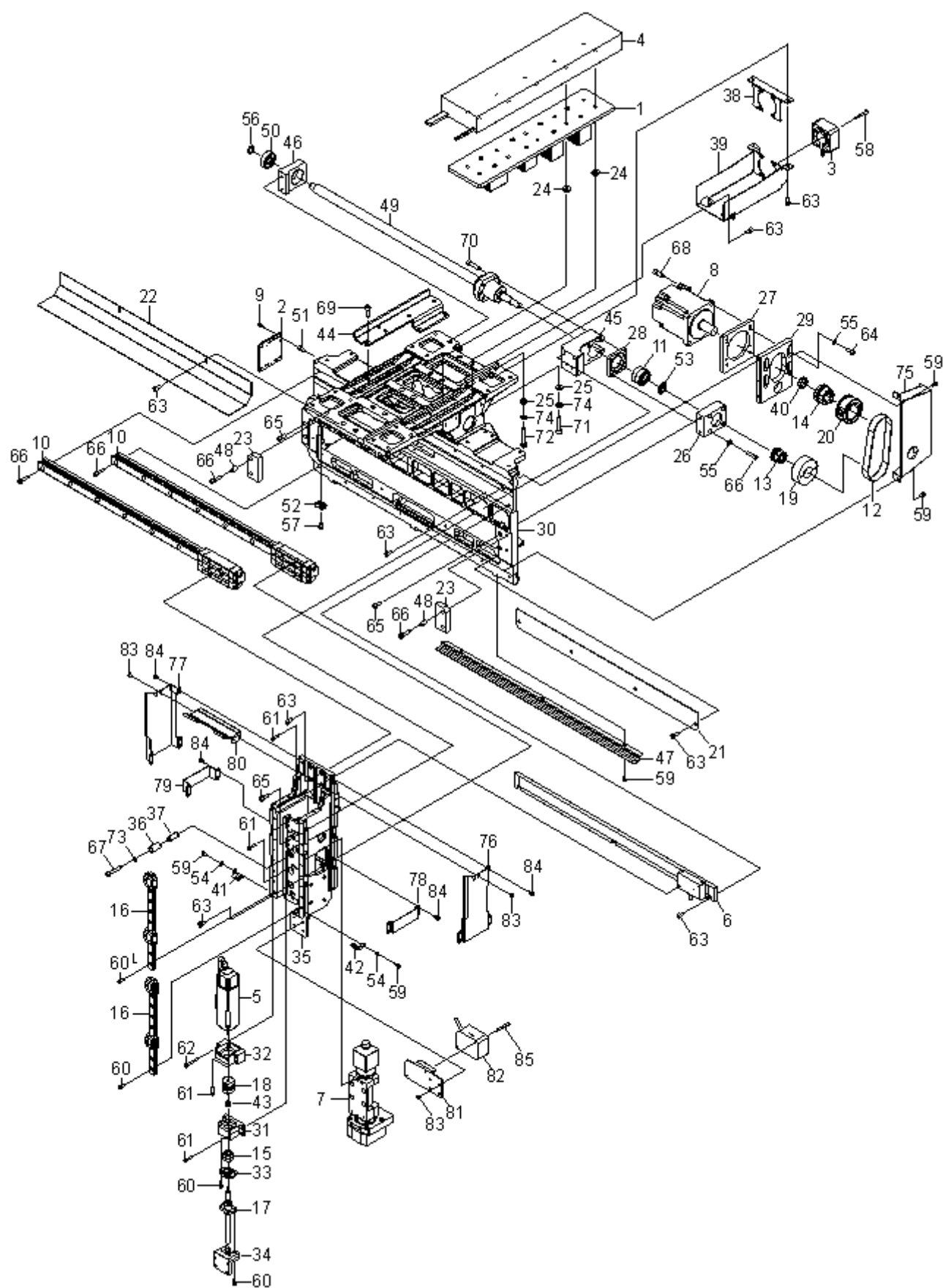
A42.	C V S ユニット/ CVS unit .....	A-100
------	----------------------------	-------

B1.	主電源・タッチパネル配線図/Main power supply wiring diagram .....	B-1
B2.	電装 BOX 配線-1/Electrical box wiring diagram - 1.....	B-3
B3.	電装 BOX 配線-2/Electrical box wiring diagram - 2.....	B-5
B4.	電装 BOX 配線-3/Electrical box wiring diagram - 3.....	B-7
B5.	電装 BOX 配線-4/Electrical box wiring diagram - 4.....	B-9
B6.	電装 BOX 配線-5/Electrical box wiring diagram - 5.....	B-11
B7.	電装 BOX 配線-6/Electrical box wiring diagram - 6.....	B-13
B8.	PC 配線/PC wiring diagram .....	B-15
B9.	サーボモーター配線-左ヘッド/Wiring diagram servo motor - Left .....	B-17
B10.	サーボモーター配線-右ヘッド/Wiring diagram servo motor - Right .....	B-20
B11.	ヘッド吸装着・真空ポンプ配線/Wiring diagram Head/Pump.....	B-23
B12.	ヘッド LED・バルブモーター配線-左ヘッド/Wiring diagram Head LEFT .....	B-25
B13.	ヘッド LED・バルブモーター配線-右ヘッド/Wiring diagram Head RIGHT .....	B-27
B14.	部品カメラ配線-左ヘッド/Wiring diagram camera LEFT.....	B-29
B15.	部品カメラ配線-右ヘッド/Wiring diagram camera RIGHT .....	B-31
B16.	P8 ヘッド配線/Wiring diagram P8 Head .....	B-33
B17.	XY スケールユニット・Y リニアモーター配線-左/Wiring diagram XY unit LEFT ...	B-35
B18.	XY スケールユニット・Y リニアモーター配線-右/Wiring diagram XY unit RIGHT .	B-37
B19.	コンベア・バックアップモーター配線/Wiring diagram mortor unit.....	B-39
B20.	コンベア配線-1/Wiring diagram Conveyor - 1 .....	B-41
B21.	コンベア配線-2/Wiring diagram Conveyor - 2 .....	B-43
B22.	コンベア配線-3/Wiring diagram Conveyor - 3.....	B-45
B23.	コンベア配線-4/Wiring diagram Conveyor - 4.....	B-47
B24.	コンベア配線-5/Wiring diagram Conveyor - 5.....	B-49
B25.	I/O 配線-1/Wiring diagram I/O - 1 .....	B-51
B26.	I/O 配線-2/Wiring diagram I/O - 2 .....	B-53
B27.	I/O 配線-3/Wiring diagram I/O - 3 .....	B-55
C1.	全体配管図/Pipe diagram.....	C-1
C2.	ヘッド部配管図/Head pipe diagram .....	C-5
C3.	搬送部周辺配管図/Conveyor pipe diagram.....	C-7

保証範囲について/Disclaimer

**A1**

X フレーム ASSY 左  
X frame assy - Left



## A1

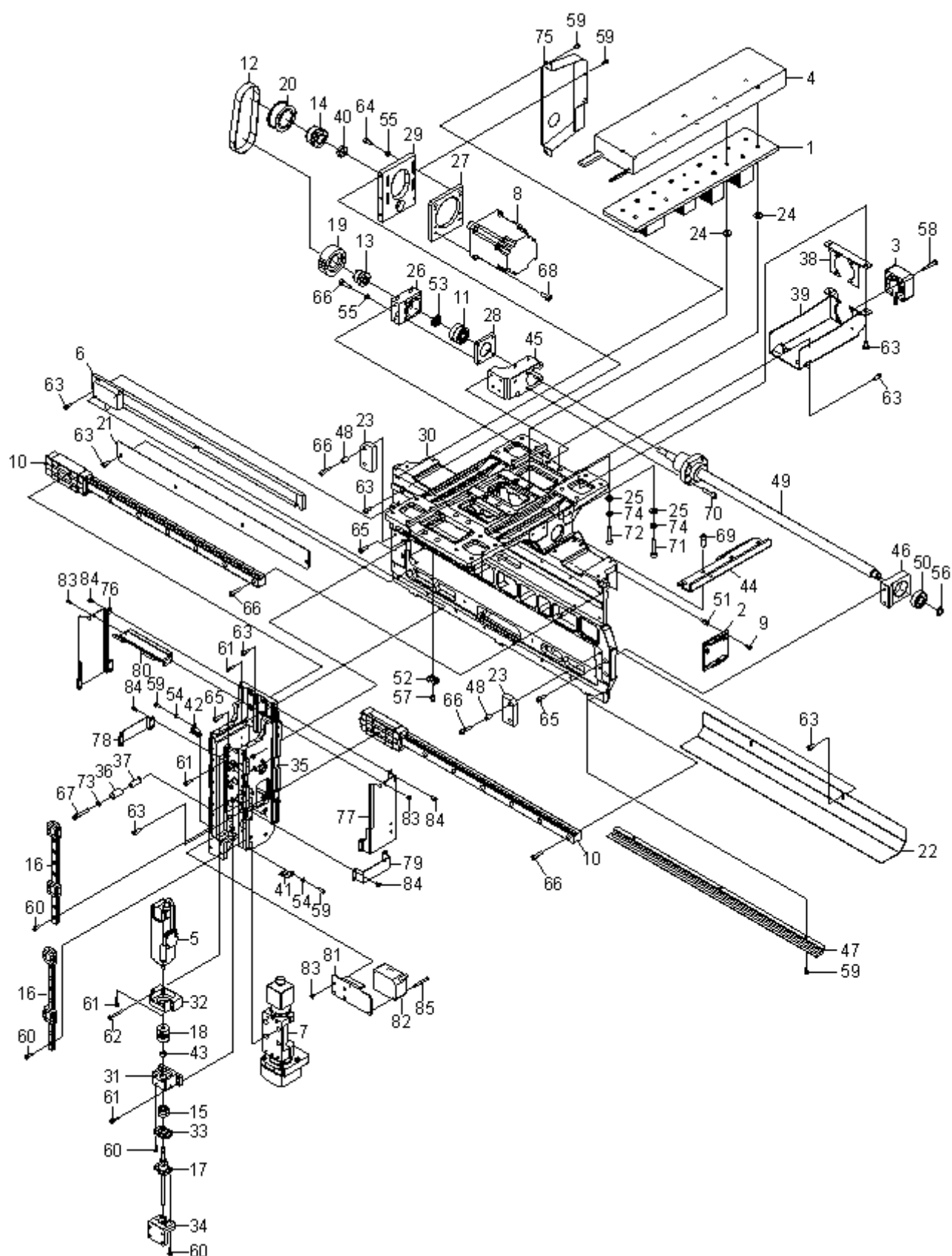
Xフレーム ASSY 左  
X frame assy - Left

行先番号 Ref.No.	品番 Part Number	Description	品名	個数 Q'ty	備考 Remarks
1	EZX-2586-586-2	HEATSINK ASSY	ヒートシンク ASSY	1	
2	EZ1-492-149-11	DRIVER, PULSE MOTOR	パルス モータ ドライバ (AU9284N1)	1	
3	EZ1-492-200-21	FAN ASSY (Y)	FAN ASSY (Y ジェット) L	1	
4	EZ1-492-231-23	MOTOR ASSY (Y)	モータ ASSY (Y) L	1	
5	EZ1-492-235-23	MOTOR ASSY (Z)	モータ ASSY (Z) L	1	
6	EZ1-492-237-23	SCALE ASSY (X)	スケール ASSY (X) L	1	
7	EZ1-492-245-11	UNIT,CAMERA PC BOARD(TS-479-*)	カメラ ユニット (TS-479-100)	1	
8	EZ1-855-265-11	MOTOR, SERVO (HG-KR23)	サーボ モータ (HG-KR23)	1	
9	EZ2-580-592-01	SCREW, +PSW M3X8	SCREW, +PSW M3X8	4	
10	EZ4-454-731-01	LINEAR ROLLERWAY (MXSG15C1R440)	リニア ローラー ウェイ (MXSG15C1R440)	1	
11	EZ4-454-733-01	BEARING (7000), ANGULAR	アンギュラ ベアリング (7000)	1	
12	EZ4-454-734-01	BELT (275-EV5GT-12), TIMING	タイミング ベルト (275-EV5GT-12)	1	
13	EZ4-454-735-01	LOCK (MC-8-19), MECHANICAL	メカ ロック (MC-8-19)	1	
14	EZ4-454-736-01	LOCK (MC-14-26), MECHANICAL	メカ ロック (MC-14-26)	1	
15	EZ4-454-738-01	BEARING (MTA06-15), ANGULAR	アンギュラ ベアリング (MTA06-15)	1	
16	EZ4-454-739-02	LINEAR WAY (MLC9C2R180)	リニアウェイ (MLC9C2R180)	2	
17	EZ4-454-740-01	SCREW (BLK0606S-3G1), BALL	ボール ネジ (BLK0606S-3G1)	1	
18	EZ4-454-741-01	COUPLING (SFC-010SA2-5B-5B)	カップ リンク (SFC-010SA2-5B-5B)	1	
19	EZ4-454-946-01	X PULLEY	X フーリ	1	
20	EZ4-454-947-01	PULLEY, X DRIVING	X クトウ フーリ	1	
21	EZ4-455-207-02	GREASE COVER (X, A)	グリス カバー (X, A)	1	
22	EZ4-455-208-02	GREASE COVER (X, B)	グリス カバー (X, B)	1	
23	EZ4-455-209-02	STOPPER (X, S)	ストッパ (X, S)	2	
24	EZ4-455-210-01	COLLAR, HEAT INSULATING	ダンネット カラー	10	
25	EZ4-455-211-01	WASHER, HEAT INSULATING	ダンネット ワッシャ	10	
26	EZ4-455-238-12	BEARING HOLDER (X, F)	ベアリング ホルダー (X, F)	1	
27	EZ4-455-239-01	MOTOR BRACKET (X)	モーター ブラケット (X)	1	
28	EZ4-455-241-01	BEARING RETAINER (X)	ベアリング オサエ (X)	1	
29	EZ4-455-242-02	TENSION PLATE (X)	テンション プレート (X)	1	
30	EZ4-455-248-04	X FRAME (L)	X フレーム (L)	1	
31	EZ4-455-277-02	HOLDER (Z), BEARING	ベアリング ホルダー - Z	1	
32	EZ4-455-279-02	BRACKET, MOTOR	モーター ブラケット	1	
33	EZ4-455-283-02	RETAINER, BEARING	ベアリング オサエ	1	
34	EZ4-455-284-01	HOLDER, NUT (Z)	ナット ホルダー (Z)	1	
35	EZ4-455-285-03	Z FRAME (L)	Z フレーム (L)	1	
36	EZ4-455-293-01	URETHANE STOPPER, Z	Z ウレタン ストッパ	4	
37	EZ4-455-294-01	COLLAR, Z STOPPER	Z ストッパ カラー	4	
38	EZ4-455-668-01	FAN, BRACKET	FAN ブラケット	1	
39	EZ4-455-670-02	FAN, DUCT	FAN ダクト	1	
40	EZ4-461-729-01	COLLAR (FWSSB-D17-V14-T5)	カラー (FWSSB-D17-V14-T5)	1	
41	EZ4-461-775-01	COVER (LZ, L), GREASE	グリス カバー (LZ, L)	1	
42	EZ4-461-776-01	COVER (LZ, R), GREASE	グリス カバー (LZ, R)	1	
43	EZ4-463-629-01	NUT (Z), BEARING	ベアリング ナット (Z)	1	
44	EZ4-466-199-01	ARM, CABLE GUIDE (L)	ケーブル ガイド アーム (L)	1	
45	EZ4-467-281-01	BALL SCREW NUT HOLDER (X, L)	ボールネジ ナット ホルダー (X, L)	1	
46	EZ4-467-284-01	BEARING HOLDER (X, S)	ベアリング ホルダー (X, S)	1	
47	EZ4-467-686-01	GREASE COVER (X, BT)	グリス カバー (X, BT)	1	
48	EZ4-467-695-01	COLLAR (X), STOPPER	ストッパ カラー (X)	4	
49	EZ4-468-933-01	SCREW (SDA1520), BALL	ボール ネジ (SDA1520)	1	
50	EZ4-700-061-01	BEARING (6000ZZ)	ベアリング (6000ZZ)	1	
51	EZ4-705-584-11	SPACER (SQ-10)	スペーサ (SQ-10)	4	
52	EZ4-706-151-11	CLAMP (KR5G5)	ハセンドメ (KR5G5)	1	
53	EZ4-761-803-11	NUT, FINE U (TREATMENT HAVE)	ファイン U ナット (シヨリアリ) (FU00SS)	1	
54	EZ7-623-208-22	SW 3,TYPE 2	SW 3,TYPE 2	2	

## A1

Xフレーム ASSY 左  
X frame assy - Left

イラスト番号 Ref.No.	品番 Part Number	Description	品名	個数 Q'ty	備考 Remarks
55	EZ7-623-210-22	SW 4, TYPE 2	SW 4, TYPE 2	8	
56	EZ7-624-198-21	STOP RING 10, TYPE C	C ガ タ トメ 10 (ジク ヨウ)	1	
57	EZ7-682-160-01	SCREW +P 4X6	+P 4X6	1	
58	EZ7-682-954-01	SCREW +PSW 3X25	+PSW 3X25	4	
59	EZ7-683-403-04	BOLT, HEXAGON SOCKET 3X6	6 カクアナツキボルト 3X6	9	
60	EZ7-683-404-04	BOLT, HEXAGON SOCKET 3X8	6 カクアナツキボルト 3X8	26	
61	EZ7-683-406-04	BOLT, HEXAGON SOCKET 3X12	6 カクアナツキボルト 3X12	12	
62	EZ7-683-411-04	BOLT, HEXAGON SOCKET 3X25	6 カクアナツキボルト 3X25	4	
63	EZ7-683-419-04	BOLT, HEXAGON SOCKET 4X8	6 カクアナツキボルト 4X8	24	
64	EZ7-683-420-04	BOLT, HEXAGON SOCKET 4X10	6 カクアナツキボルト 4X10	4	
65	EZ7-683-421-04	BOLT, HEXAGON SOCKET 4X12	6 カクアナツキボルト 4X12	8	
66	EZ7-683-423-04	BOLT, HEXAGON SOCKET 4X16	6 カクアナツキボルト 4X16	24	
67	EZ7-683-427-04	BOLT, HEXAGON SOCKET 4X25	6 カクアナツキボルト 4X25	4	
68	EZ7-683-436-04	BOLT, HEXAGON SOCKET 5X12	6 カクアナツキボルト 5X12	4	
69	EZ7-683-437-04	BOLT, HEXAGON SOCKET 5X14	6 カクアナツキボルト 5X14	3	
70	EZ7-683-440-04	BOLT, HEXAGON SOCKET 5X20	6 カクアナツキボルト 5X20	4	
71	EZ7-683-442-04	BOLT, HEXAGON SOCKET 5X25	6 カクアナツキボルト 5X25	6	
72	EZ7-683-444-04	BOLT, HEXAGON SOCKET 5X30	6 カクアナツキボルト 5X30	4	
73	EZ7-688-004-11	W 4, MIDDLE	W 4, MIDDLE	4	
74	EZ7-688-005-11	W 5, MIDDLE	W 5, MIDDLE	10	
75	EZ4-455-213-01	PULLEY COVER X AXIS (L)	プーリー カバー X シェイク (L)	1	
76	EZ4-471-955-01	CABLE CLAMP UPPER (LZ-R)	ケーブル クランプ UPPER (LZ-R)	1	
77	EZ4-471-954-01	CABLE CLAMP UPPER (LZ-L)	ケーブル クランプ UPPER (LZ-L)	1	
78	EZ4-455-282-01	CLAMP S Z, CABLE	ケーブル クランプ S Z	1	
79	EZ4-455-281-01	CLAMP L Z, CABLE	ケーブル クランプ L Z	1	
80	EZ4-471-956-01	CABLE CLAMP BRACKET (LZ)	ケーブル クランプ ブラケット (LZ)	1	
81	EZ4-455-280-01	PLATE Z, SENSOR (L)	センサー プレート Z (L)	1	
82	EZ1-492-214-11	SENSOR, LASER (ZX2-LD50 0.5M)	レーザー センサ (ZX2-LD50 0.5M)	1	
83	EZ4-453-818-01	BOLT (CBSTSR3-5)	チヨウゴク テイトウ ボルト (CBSTSR3-5)	8	
84	EZ7-683-402-04	BOLT, HEXAGON SOCKET 3X5	6 カクアナツキボルト 3X5	18	
85	EZ7-682-154-01	SCREW +P 3X25	+P 3X25	2	

**A2****X フレーム ASSY 右**  
**X frame assy - Right**

## A2

Xフレーム ASSY 右  
X frame assy - Right

イラスト番号 Ref.No.	品番 Part Number	Description	品名	個数 Q'ty	備考 Remarks
1	EZX-2586-586-2	HEATSINK ASSY	ヒートシンク ASSY	1	
2	EZ1-492-149-11	DRIVER, PULSE MOTOR	パルス モータ ドライバ (AU9284N1)	1	
3	EZ1-492-200-11	FAN ASSY (Y)	FAN ASSY (Y ジェット) R	1	
4	EZ1-492-231-13	MOTOR ASSY (Y)	モータ ASSY (Y) R	1	
5	EZ1-492-235-13	MOTOR ASSY (Z)	モータ ASSY (Z) R	1	
6	EZ1-492-237-13	SCALE ASSY (X)	スケール ASSY (X) R	1	
7	EZ1-492-245-11	UNIT,CAMERA PC BOARD(TS-479-*)	カメラ ユニットの (TS-479-100)	1	
8	EZ1-855-265-11	MOTOR, SERVO (HG-KR23)	サーボ モータ (HG-KR23)	1	
9	EZ2-580-592-01	SCREW, +PSW M3X8	SCREW, +PSW M3X8	4	
10	EZ4-454-731-01	LINEAR ROLLERWAY (MXSG15C1R440)	リニア ローラー ウェイ (MXSG15C1R440)	1	
11	EZ4-454-733-01	BEARING (7000), ANGULAR	アンギュラ ベアリング (7000)	1	
12	EZ4-454-734-01	BELT (275-EV5GT-12), TIMING	タイミング ベルト (275-EV5GT-12)	1	
13	EZ4-454-735-01	LOCK (MC-8-19), MECHANICAL	メカ ロック (MC-8-19)	1	
14	EZ4-454-736-01	LOCK (MC-14-26), MECHANICAL	メカ ロック (MC-14-26)	1	
15	EZ4-454-738-01	BEARING (MTA06-15), ANGULAR	アンギュラ ベアリング (MTA06-15)	1	
16	EZ4-454-739-02	LINEAR WAY (MLC9C2R180)	リニアウェイ (MLC9C2R180)	2	
17	EZ4-454-740-01	SCREW (BLK0606S-3G1), BALL	ボールネジ (BLK0606S-3G1)	1	
18	EZ4-454-741-01	COUPLING (SFC-010SA2-5B-5B)	カップリング (SFC-010SA2-5B-5B)	1	
19	EZ4-454-946-01	X PULLEY	X プーリー	1	
20	EZ4-454-947-01	PULLEY, X DRIVING	X クドゥ プーリー	1	
21	EZ4-455-207-02	GREASE COVER (X, A)	グリス カバー (X, A)	1	
22	EZ4-455-208-12	GREASE COVER (X, B)	グリス カバー (X, B)	1	
23	EZ4-455-209-02	STOPPER (X, S)	ストッパ (X, S)	2	
24	EZ4-455-210-01	COLLAR, HEAT INSULATING	ダンネット カラー	10	
25	EZ4-455-211-01	WASHER, HEAT INSULATING	ダンネット ワッシャー	10	
26	EZ4-455-238-02	BEARING HOLDER (X, F)	ベアリングホルダー (X, F)	1	
27	EZ4-455-239-01	MOTOR BRACKET (X)	モーター ブラケット (X)	1	
28	EZ4-455-241-01	BEARING RETAINER (X)	ベアリング オサエ (X)	1	
29	EZ4-455-242-12	TENSION PLATE (X)	テンション プレート (X)	1	
30	EZ4-455-248-14	X FRAME (R)	X フレーム (R)	1	
31	EZ4-455-277-02	HOLDER (Z), BEARING	ベアリングホルダー - Z	1	
32	EZ4-455-279-02	BRACKET, MOTOR	モーター ブラケット	1	
33	EZ4-455-283-02	RETAINER, BEARING	ベアリング オサエ	1	
34	EZ4-455-284-01	HOLDER, NUT (Z)	ナットホルダー (Z)	1	
35	EZ4-455-285-13	Z FRAME (R)	Z フレーム (R)	1	
36	EZ4-455-293-01	URETHANE STOPPER, Z	Z ウレタン ストッパ	4	
37	EZ4-455-294-01	COLLAR, Z STOPPER	Z ストッパ カラー	4	
38	EZ4-455-668-01	FAN, BRACKET	FAN ブラケット	1	
39	EZ4-455-670-02	FAN, DUCT	FAN ダクト	1	
40	EZ4-461-729-01	COLLAR (FWSSB-D17-V14-T5)	カラー (FWSSB-D17-V14-T5)	1	
41	EZ4-461-775-11	COVER (RZ, R), GREASE	グリス カバー (RZ, R)	1	
42	EZ4-461-776-11	COVER (RZ, L), GREASE	グリス カバー (RZ, L)	1	
43	EZ4-463-629-01	NUT (Z), BEARING	ベアリング ナット (Z)	1	
44	EZ4-466-199-11	ARM, CABLE GUIDE (R)	ケーブル ガイド アーム (R)	1	
45	EZ4-467-281-11	BALL SCREW NUT HOLDER (X, R)	ボールネジ ナットホルダー (X, R)	1	
46	EZ4-467-284-01	BEARING HOLDER (X, S)	ベアリングホルダー (X, S)	1	
47	EZ4-467-686-01	GREASE COVER (X, BT)	グリス カバー (X, BT)	1	
48	EZ4-467-695-01	COLLAR (X), STOPPER	ストッパ カラー (X)	4	
49	EZ4-468-933-01	SCREW (SDA1520), BALL	ボールネジ (SDA1520)	1	
50	EZ4-700-061-01	BEARING (6000ZZ)	ベアリング (6000ZZ)	1	

## A2

X フレーム ASSY 右  
X frame assy - Right

イラスト番号 Ref.No.	品番 Part Number	Description	品名	個数 Q'ty	備考 Remarks
51	EZ4-705-584-11	SPACER (SQ-10)	スペーサ (SQ-10)	4	
52	EZ4-706-151-11	CLAMP (KR5G5)	ハイセントメ (KR5G5)	1	
53	EZ4-761-803-11	NUT, FINE U (TREATMENT HAVE)	ファイン U ナット (シヨリ アリ) (FU00SS)	1	
54	EZ7-623-208-22	SW 3,TYPE 2	SW 3, TYPE 2	2	
55	EZ7-623-210-22	SW 4,TYPE 2	SW 4, TYPE 2	8	
56	EZ7-624-198-21	STOP RING 10, TYPE C	C ガタ トメワ 10 (ジク ヨウ)	1	
57	EZ7-682-160-01	SCREW +P 4X6	+P 4X6	1	
58	EZ7-682-954-01	SCREW +PSW 3X25	+PSW 3X25	4	
59	EZ7-683-403-04	BOLT,HEXAGON SOCKET 3X6	6 カクアナツキボルト 3X6	9	
60	EZ7-683-404-04	BOLT,HEXAGON SOCKET 3X8	6 カクアナツキボルト 3X8	26	
61	EZ7-683-406-04	BOLT,HEXAGON SOCKET 3X12	6 カクアナツキボルト 3X12	12	
62	EZ7-683-411-04	BOLT,HEXAGON SOCKET 3X25	6 カクアナツキボルト 3X25	4	
63	EZ7-683-419-04	BOLT,HEXAGON SOCKET 4X8	6 カクアナツキボルト 4X8	12	
64	EZ7-683-420-04	BOLT,HEXAGON SOCKET 4X10	6 カクアナツキボルト 4X10	4	
65	EZ7-683-421-04	BOLT,HEXAGON SOCKET 4X12	6 カクアナツキボルト 4X12	8	
66	EZ7-683-423-04	BOLT,HEXAGON SOCKET 4X16	6 カクアナツキボルト 4X16	24	
67	EZ7-683-427-04	BOLT,HEXAGON SOCKET 4X25	6 カクアナツキボルト 4X25	4	
68	EZ7-683-436-04	BOLT,HEXAGON SOCKET 5X12	6 カクアナツキボルト 5X12	4	
69	EZ7-683-437-04	BOLT,HEXAGON SOCKET 5X14	6 カクアナツキボルト 5X14	3	
70	EZ7-683-440-04	BOLT,HEXAGON SOCKET 5X20	6 カクアナツキボルト 5X20	4	
71	EZ7-683-442-04	BOLT,HEXAGON SOCKET 5X25	6 カクアナツキボルト 5X25	6	
72	EZ7-683-444-04	BOLT,HEXAGON SOCKET 5X30	6 カクアナツキボルト 5X30	4	
73	EZ7-688-004-11	W 4, MIDDLE	W 4, MIDDLE	4	
74	EZ7-688-005-11	W 5, MIDDLE	W 5, MIDDLE	10	
75	EZ4-455-213-11	PULLEY COVER X AXIS (R)	プーリー カバー X ジェク (R)	1	
76	EZ4-471-955-11	CABLE CLAMP UPPER (RZ-L)	ケーブル クランプ UPPER (RZ-L)	1	
77	EZ4-471-954-11	CABLE CLAMP UPPER (RZ-R)	ケーブル クランプ UPPER (RZ-R)	1	
78	EZ4-455-282-01	CLAMP S Z, CABLE	ケーブル クランプ S Z	1	
79	EZ4-455-281-01	CLAMP L Z, CABLE	ケーブル クランプ L Z	1	
80	EZ4-471-956-11	CABLE CLAMP BRACKET (RZ)	ケーブル クランプ ブラケット (RZ)	1	
81	EZ4-455-280-11	PLATE Z, SENSOR (R)	センサー プレート Z (R)	1	
82	EZ1-492-214-11	SENSOR, LASER (ZX2-LD50 0.5M)	レーザー センサ (ZX2-LD50 0.5M)	1	
83	EZ4-453-818-01	BOLT (CBSTSR3-5)	チヨウゴクタイトウボルト (CBSTSR3-5)	8	
84	EZ7-683-402-04	BOLT,HEXAGON SOCKET 3X5	6 カクアナツキボルト 3X5	18	
85	EZ7-682-154-01	SCREW +P 3X25	+P 3X25	2	

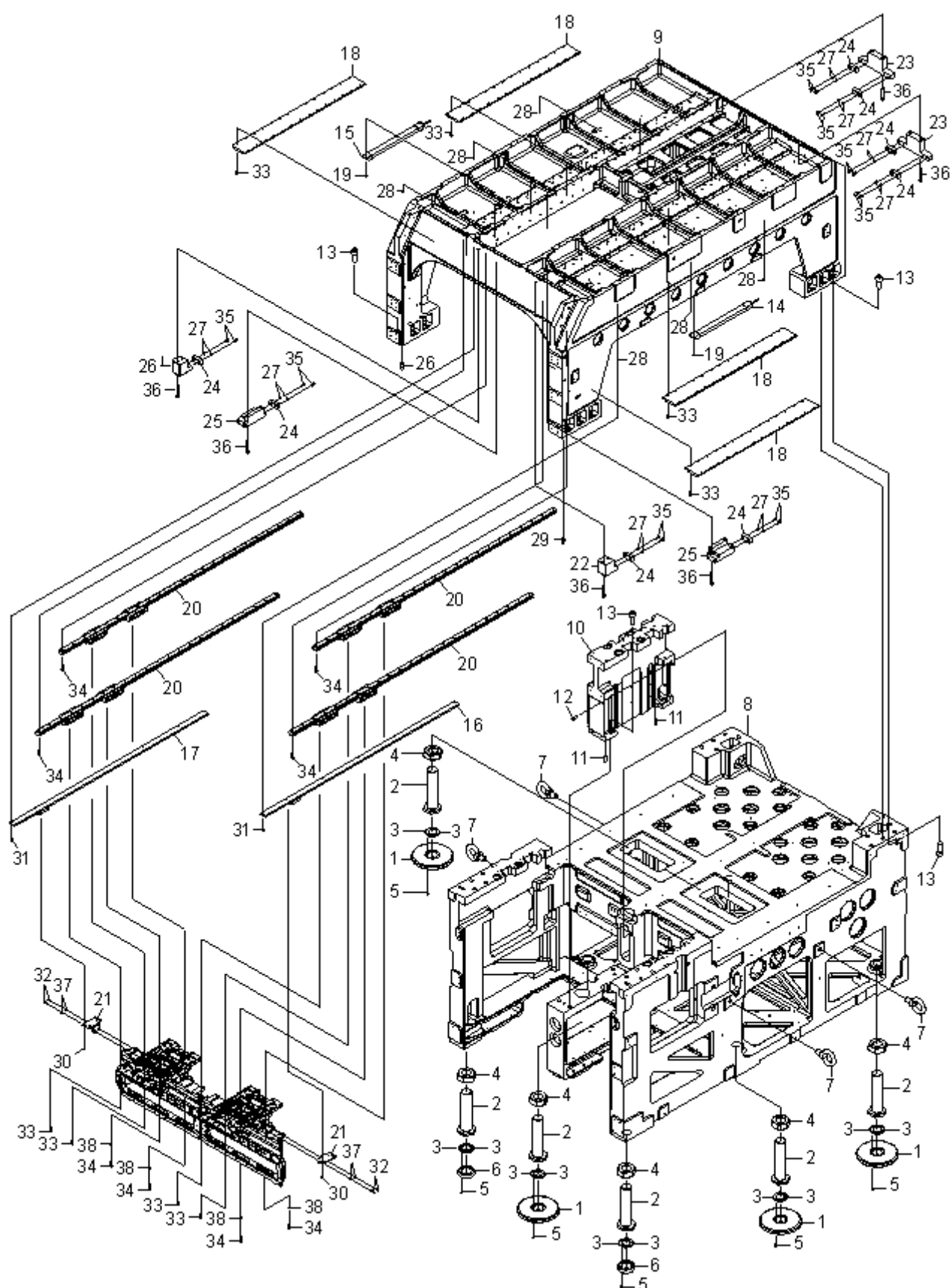
XYZ フレーム-2
XYZ frame - 2



## A3

XYZ フレーム-2  
XYZ frame - 2

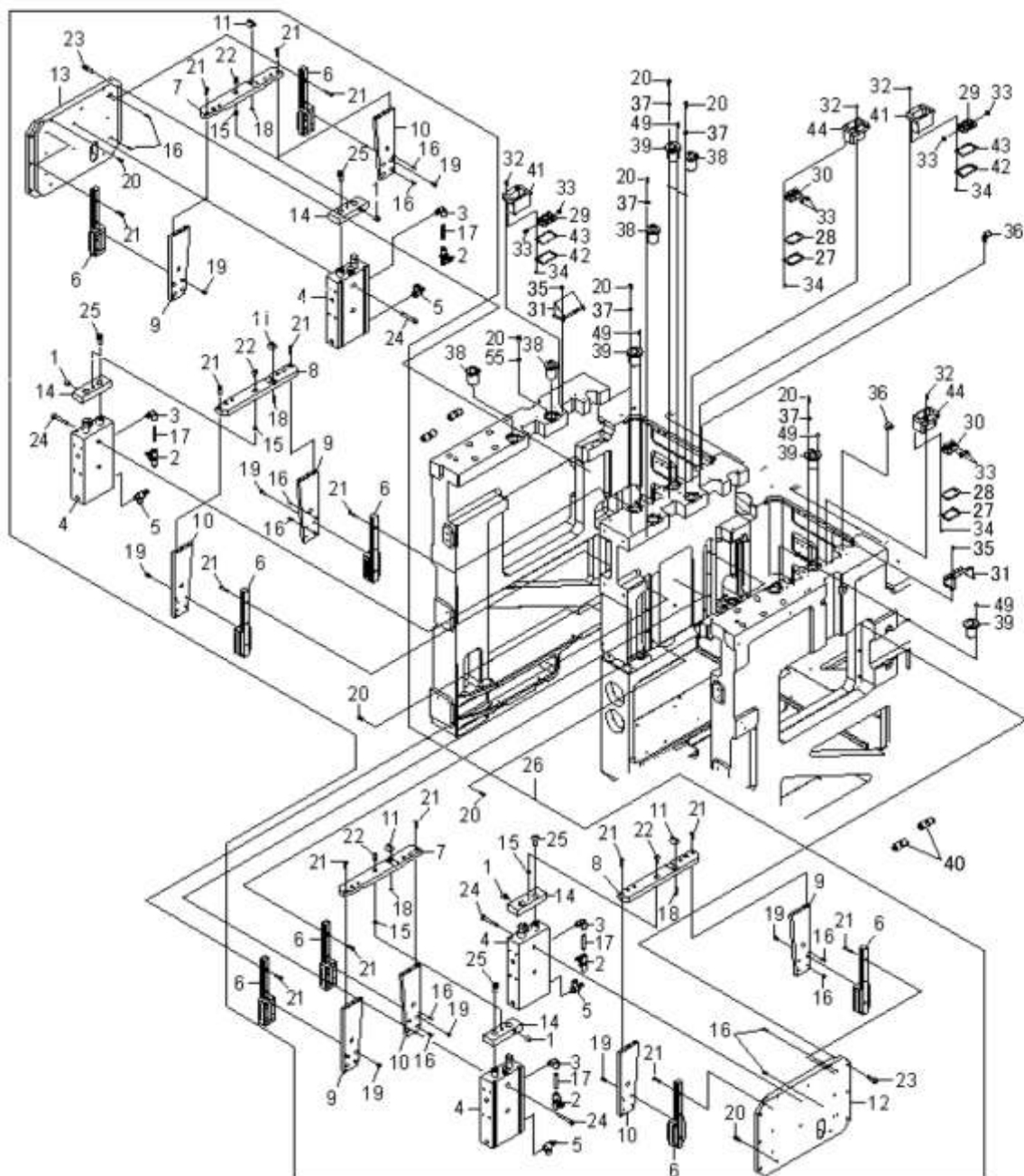
イラスト番号 Ref.No.	品番 Part Number	Description	品名	個数 Q'ty	備考 Remarks
1	EZ1-798-475-11	SWITCH (AV630564)	スイッチ (AV630564)	2	
2	EZ2-022-865-01	PIN, PARALLEL (DIA. 3M6X10)	ヘイコウ ピン (ファイ 3M6X10)	2	
3	EZ3-879-759-01	FOLLOWER (NART6-VR), ROLLER	ロー フォロア (NART6-VR)	2	
4	EZ4-152-940-11	FOLLOWER (CFS4), MINIATURE CAM	ミニチュア カム フォロア (CFS4)	8	
5	EZ4-474-883-01	JOINT, ELBOW (KQ2K08-01AS)	エルボ カン ツギテ (KQ2K08-01AS)	2	
6	EZ4-442-207-01	JOINT, ELBOW (KQ2K06-M5N)	エルボ カン ツギテ (KQ2K06-M5N)	2	
7	EZ4-455-643-01	BRACKET, ROLLER	ローラ フラケット	2	
8	EZ4-455-644-01	SHAFT, ROLLER	ローラ シャフト	2	
9	EZ4-455-646-04	PLATE, BASE	ベース プレート	2	
10	EZ4-455-649-01	HEAD RETAINER BLOCK, Z AXIS	Z ショックワッハット ウケ ブロック	2	
11	EZ4-455-650-02	BRACKET, CAM FOLLOWER	カム フォロワ フラケット	2	
12	EZ4-455-652-02	SHAFT, CAM	カム シャフト	2	
13	EZ4-455-653-02	CAM	カム	2	
14	EZ4-455-654-02	BRACKET, CAM	カム フラケット	2	
15	EZ4-455-655-01	PLATE, SIDE	サイド プレート	4	
16	EZ4-455-656-01	HANDLE	ハンドル	2	
17	EZ4-455-665-01	BUSHING (30F-0810), FLANGE	フランジ フッシュ (30F-0810)	4	
18	EZ4-455-698-01	PACKING (VACUME)	パッキン (バキューム)	2	
19	EZ4-455-699-01	PACKING (BLOW)	パッキン (ブロー)	2	
20	EZ4-455-700-01	HOLDER, PACKING	パッキンホルダー	2	
21	EZ4-457-189-01	CLIP (AB-2N9, NYLON	ナイロンクリップ (AB-2N)	6	
22	EZ4-459-059-01	BRACKET, SENSOR	センサーフラケット	2	
23	EZ4-459-060-01	NUT PLATE (Z AXIS)	イタナット (Z ショック)	2	
24	EZ4-459-186-01	INDEX PLUNGER (PMX-4-A)	インデックス プランジヤ (PMX-4-A)	2	
25	EZ4-459-203-01	HEXAGON SOCKET 2.3X10	ロツカク アナツキ ホルト 2.3X10	4	
26	EZ4-716-688-01	SCREW, CAP (M4X6)	キョク テイトウ キヤツブ スクリュー (M4X6)	12	
27	EZ7-621-555-39	SCREW +K 2X5	+K 2X5	4	
28	EZ7-626-317-31	PIN, SPRING 2.5X16	スプリング ピン 2.5X16	2	
29	EZ7-626-320-71	PIN, SPRING 3X20	スプリング ピン 3X20	2	
30	EZ7-683-403-04	BOLT, HEXAGON SOCKET 3X6	6 カクアナツキ ホルト 3X6	40	
31	EZ7-683-420-04	BOLT, HEXAGON SOCKET 4X10	6 カクアナツキ ホルト 4X10	20	
32	EZ7-684-025-04	N 5, TYPE 2	N 5, TYPE 2	2	
33	EZ7-688-005-11	W 5, MIDDLE	W 5, MIDDLE	2	

**A4****架台 ASSY-1**  
**Base frame assy - 1**

## A4

 架台 ASSY-1  
 Base frame assy - 1

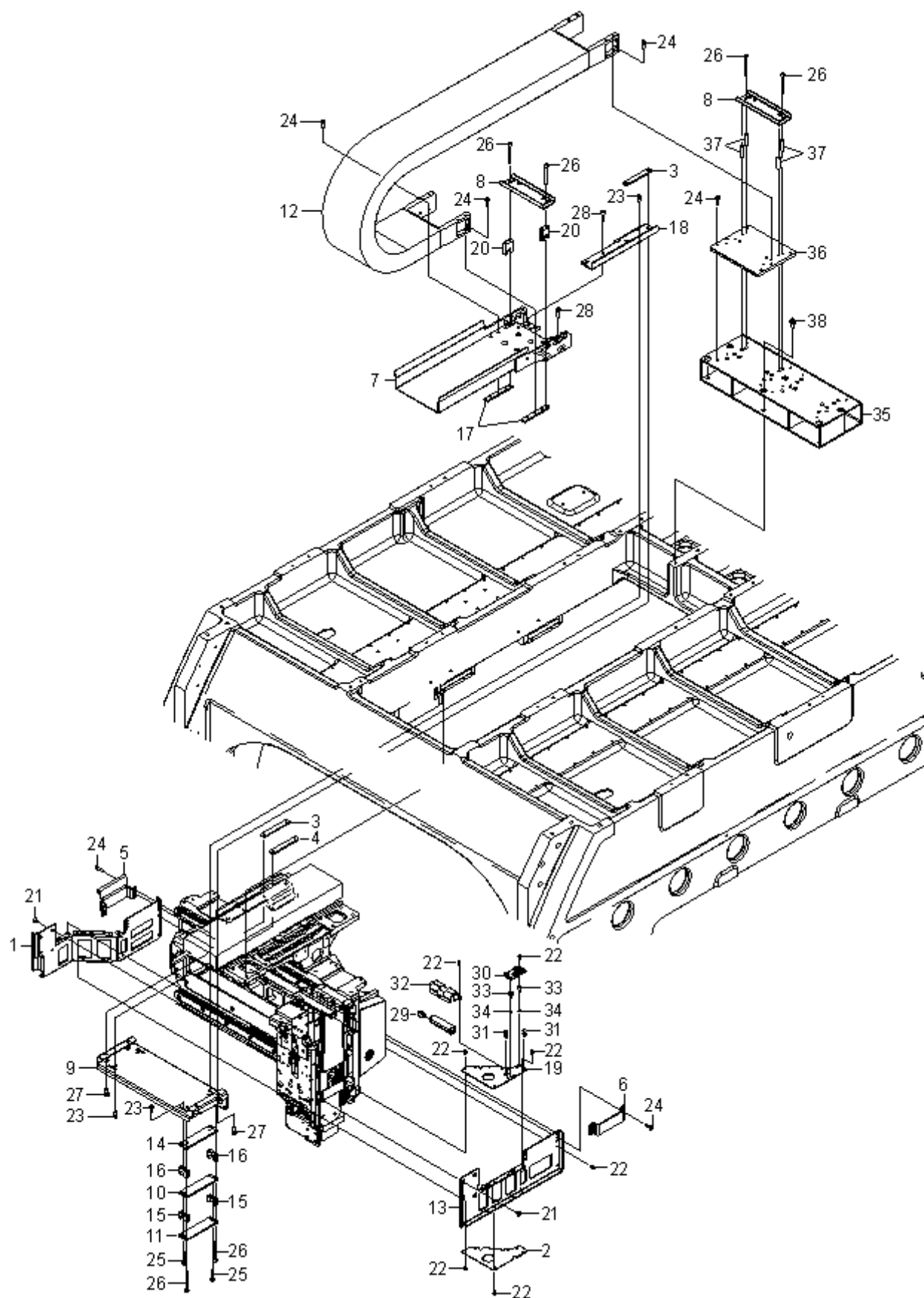
イラスト番号 Ref.No.	品番 Part Number	Description	品名	個数 Q'ty	備考 Remarks
1	EZ4-455-513-01	PAD (L)	パッド (L)	4	
2	EZ4-455-514-01	STAND BOLT	スタンド ボルト	6	
3	EZ4-455-516-01	RING (PAD)	リング (パッド)	12	
4	EZ4-455-517-01	NUT (M42), TYPE 3	ナット (M42), 3 シュ	6	
5	EZ4-706-724-31	BOLT (M3X10), HEXAGON SOCKET	ロツカ アナツキ ボルト (M3X10)	24	
6	EZ4-455-515-01	PAD (S)	パッド (S)	2	
7	EZ2-659-164-01	EYEBOLT (M20)	アイボルト (M20)	4	
8	EZ4-455-490-04	STAND	カダイ	1	
9	EZ4-455-491-03	MAIN FRAME	メイン フレーム	1	
10	EZ4-455-492-04	CENTER BLOCK	センター ブロツク	1	
11	EZ4-707-927-01	PIN (A10X30), PARALLEL	ヘイコウ ピン (A10X30)	2	
12	EZ4-716-148-05	BOLT (M8X20 SUS), SOCKET	ロツカ アナツキ ボルト (M8X20 SUS)	2	
13	EZ4-716-151-05	BOLT (M16X40 SUS), SOCKET	ロツカ アナツキ ボルト (M16X40 SUS)	24	
14	EZ1-492-198-11	LED ASSY (INNER LIGHT)	LED ASSY (キナイ ショウメイ) R	1	
15	EZ1-492-198-21	LED ASSY (INNER LIGHT)	LED ASSY (キナイ ショウメイ) L	1	
16	EZ1-492-236-14	SCALE ASSY (Y)	スケール ASSY (Y) R	1	
17	EZ1-492-236-24	SCALE ASSY (Y)	スケール ASSY (Y) L	1	
18	EZ1-855-269-11	MOTOR, LINEAR	リニア コティシ (LM-H3S50-672-92C0)	4	
19	EZ2-580-593-01	SCREW, +PSW M3X8	ネジ +PSW M3X8	8	
20	EZ4-454-730-02	LM GUIDE (SHS20LV2UUC1E)	LM ガイド (SHS20LV2UUC1E)	4	
21	EZ4-455-276-01	BRACKET, Y SCALE SENSOR	Y スケール センサー ブラケット	2	
22	EZ4-455-403-11	BRACKET (FR), Y STOPPER	Y ストップ - ブラケット FR	2	
23	EZ4-455-404-01	BRACKET (RR), Y STOPPER	Y ストップ - ブラケット RR	2	
24	EZ4-455-405-01	STOPPER	ストップ -	8	
25	EZ4-455-407-03	Y STOPPER (FR), HI SPEED HEAD	Y ストップ - FR コウツク	2	
26	EZ4-455-493-01	DIAMOND PIN	ダイヤモンド ピン	1	
27	EZ4-458-991-01	COLLAR (8-6-3), Y AXIS	カラー (8-6-3), Y ジョク	16	
28	EZ4-705-547-31	PIN, PARALLEL (A4X8)	ヘイコウ ピン (A4X8)	6	
29	EZ4-720-203-01	PIN, TOOL POSITIONING	ジョク ヨウ イチキメ ピン (JPDPA10-14)	1	
30	EZ7-683-403-04	BOLT, HEXAGON SOCKET 3X6	6 カクアナツキボルト 3X6	4	
31	EZ7-683-419-04	BOLT, HEXAGON SOCKET 4X8	6 カクアナツキボルト 4X8	14	
32	EZ7-683-421-04	BOLT, HEXAGON SOCKET 4X12	6 カクアナツキボルト 4X12	4	
33	EZ7-683-437-04	BOLT, HEXAGON SOCKET 5X14	6 カクアナツキボルト 5X14	136	
34	EZ7-683-440-04	BOLT, HEXAGON SOCKET 5X20	6 カクアナツキボルト 5X20	100	
35	EZ7-683-452-04	BOLT, HEXAGON SOCKET 6X10	6 カクアナツキボルト 6X10	16	
36	EZ7-683-479-04	BOLT, HEXAGON SOCKET 8X50	6 カクアナツキボルト 8X50	12	
37	EZ7-688-004-11	W 4, MIDDLE	W 4, MIDDLE	4	
38	EZ7-688-005-11	W 5, MIDDLE	W 5, MIDDLE	8	

**A5****架台 ASSY-2**  
**Base frame assy - 2**

## A5

 架台 ASSY-2  
 Base frame assy - 2

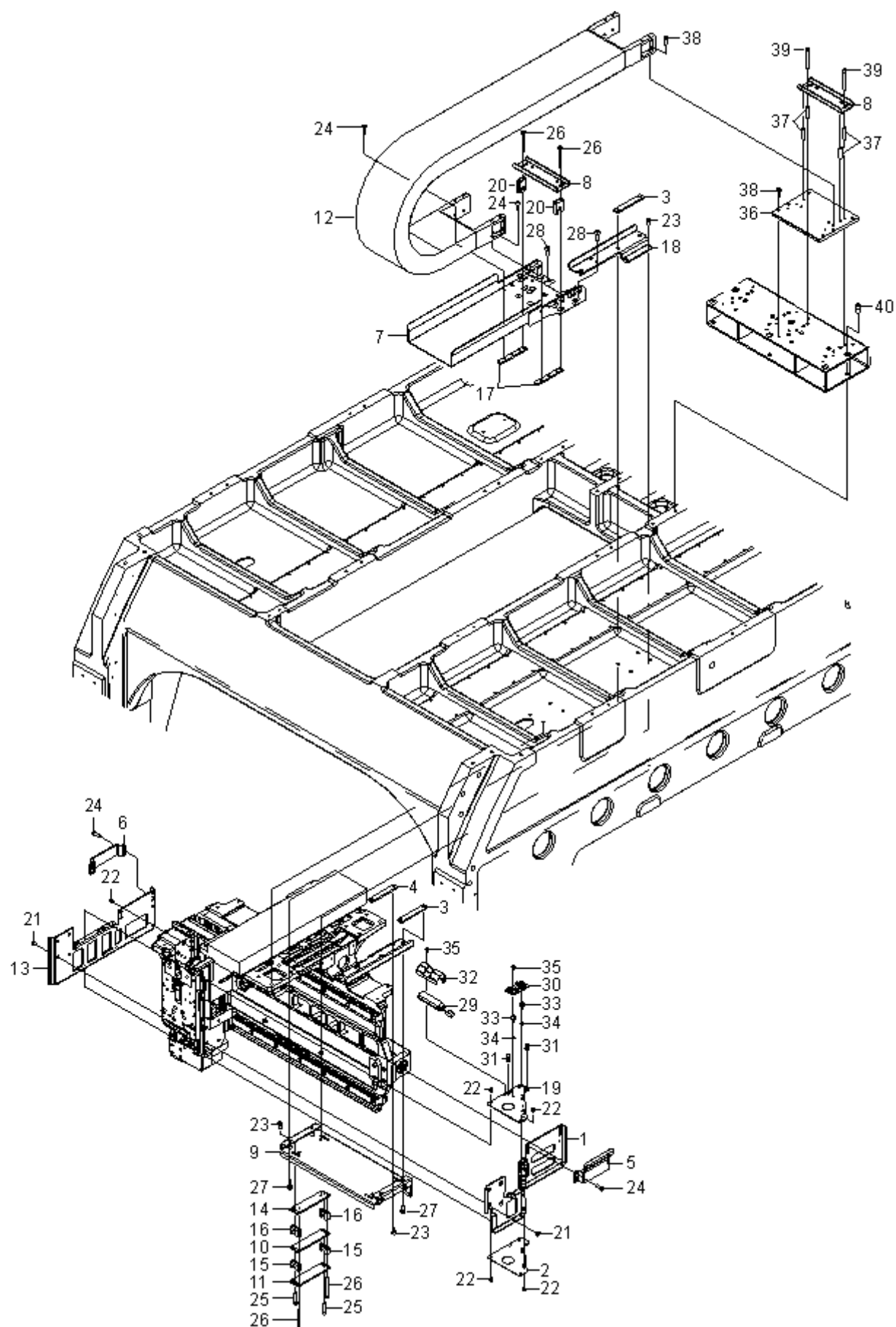
イラスト番号 Ref.No.	品番 Part Number	Description	品名	個数 Q'ty	備考 Remarks
1	EZ4-138-825-02	PLUG (M10X1.5), SCREW	スクリュー プラグ (M10X1.5)	4	
2	EZ4-294-534-01	CONTROLLER (AS2002F-06), SPEED	スピード コントローラ (AS2002F-06)	4	
3	EZ4-447-063-21	UNION (KQ2L06-01AS), ELBOW	エルボ ユニオン (KQ2L06-01AS)	4	
4	EZ4-454-729-01	CYLINDER(CXSM32-100), DUAL ROD	デュアル ロッド シリンダ (CXSM32-100)	4	
5	EZ4-454-743-01	CONTROLLER (AS2201F-01-06SA)	スピード コントローラ (AS2201F-01-06SA)	4	
6	EZ4-454-745-02	LM GUIDE (SHS15V1UU)	LM ガイド (SHS15V1UU)	8	
7	EZ4-454-941-01	RAIL GUIDE 1 (L)	レール ガイド 1 (L)	2	
8	EZ4-454-941-11	RAIL GUIDE 1 (R)	レール ガイド 1 (R)	2	
9	EZ4-454-942-02	RAIL GUIDE 2	レール ガイド 2	4	
10	EZ4-454-942-12	RAIL GUIDE 2	レール ガイド 2	4	
11	EZ4-454-943-01	BLOCK, TABLE POSITIONING	テーブル イチギメ ブロック	4	
12	EZ4-454-944-02	SIDE PLATE (R)	サイド プレート (R)	1	
13	EZ4-454-944-12	SIDE PLATE (L)	サイド プレート (L)	1	
14	EZ4-454-945-01	CYLINDER PLATE	シリンダー プレート	4	
15	EZ4-458-991-01	COLLAR (8-6-3), Y AXIS	カラー (8-6-3), Y ジョク	4	
16	EZ4-705-547-11	PIN, PARALLEL (A4X10)	ヘイコ ピン (A4X10)	12	
17	EZ4-719-971-01	NIPPLE, JOINT (KQ2N06-99)	ツギテ ニツプル (KQ2N06-99)	4	
18	EZ7-683-408-04	BOLT,HEXAGON SOCKET 3X16	6 カクアナツキボルト 3X16	8	
19	EZ7-683-419-04	BOLT,HEXAGON SOCKET 4X8	6 カクアナツキボルト 4X8	32	
20	EZ7-683-420-04	BOLT,HEXAGON SOCKET 4X10	6 カクアナツキボルト 4X10	24	
21	EZ7-683-423-04	BOLT,HEXAGON SOCKET 4X16	6 カクアナツキボルト 4X16	48	
22	EZ7-683-452-04	BOLT,HEXAGON SOCKET 6X10	6 カクアナツキボルト 6X10	4	
23	EZ7-683-457-04	SOCKET 6X20	6 カクアナツキボルト 6X20	12	
24	EZ7-683-465-04	BOLT,HEXAGON SOCKET 6X40	6 カクアナツキボルト 6X40	8	
25	EZ7-683-472-04	BOLT,HEXAGON SOCKET 8X16	6 カクアナツキボルト 8X16	4	
26	EZA-192-115-8A	SENSOR (B) ASSY, FLATCAR RISE	タ'イシャ ショウヨウ センサ (B) ASSY	1	
27	EZ4-463-738-01	BRACKET R, BOTTOM	コネクター ブラケット R ボトム	2	
28	EZ4-463-739-01	CONNECTOR BRACKET R, SPACER	コネクター ブラケット R スペース	2	
29	EZA-1944-226-B	TROLLEY CONTACT(M)A MOUNT	TROLLEY CONTACT (M) A MOUNT	2	
30	EZA-1944-227-B	TROLLEY CONTACT(M)B MOUNT	TROLLEY CONTACT (M) B MOUNT	2	
31	EZ4-472-320-01	CONNECTOR COVER	コネクター カバー	2	
32	EZ2-580-594-01	SCREW, +PSW M3X12	ネジ +PSW M3X12	8	
33	EZ2-580-600-01	SCREW, +PSW M4X8	SCREW, +PSW M4X8	8	
34	EZ3-719-601-61	SCREW (B2X5), TAPPING	O バン P3 シュ タツピン B2X5	16	
35	EZ7-683-403-04	BOLT,HEXAGON SOCKET 3X6	6 カクアナツキボルト 3X6	8	
36	EZ4-447-109-11	UNION (KQ2L06-M5A), ELBOW	エルボ ユニオン (KQ2L06-M5A)	2	
37	EZ7-688-004-11	W 4, MIDDLE	W 4, MIDDLE	12	
38	EZ4-455-626-02	POSITIONING BUSH (MASTR)	イチギメ フツシ (キジユ)	4	
39	EZ4-455-627-01	POSITIONING BUSH (SLAVE)	イチギメ フツシ (ジユゾク)	4	
40	EZ4-447-250-11	STRAIGHT (KQ2H06-08A)	イケイ ストレート (KQ2H06-08A)	2	
41	EZ4-455-638-01	CONNECTOR BRACKET UPPER	コネクター ブラケット アツパー	2	
42	EZ4-455-639-01	CONNECTOR BRACKET BOTTOM	コネクター ブラケット ボトム	2	
43	EZ4-455-640-01	CONNECTOR BRACKET SPACER	コネクター ブラケット スペース	2	
44	EZ4-463-737-01	CONNECTOR BRACKET R, UPPER	コネクター ブラケット R アツパー	2	

**A6****架台 ASSY-3**  
**Base frame assy - 3**

## A6

 架台 ASSY-3  
 Base frame assy - 3

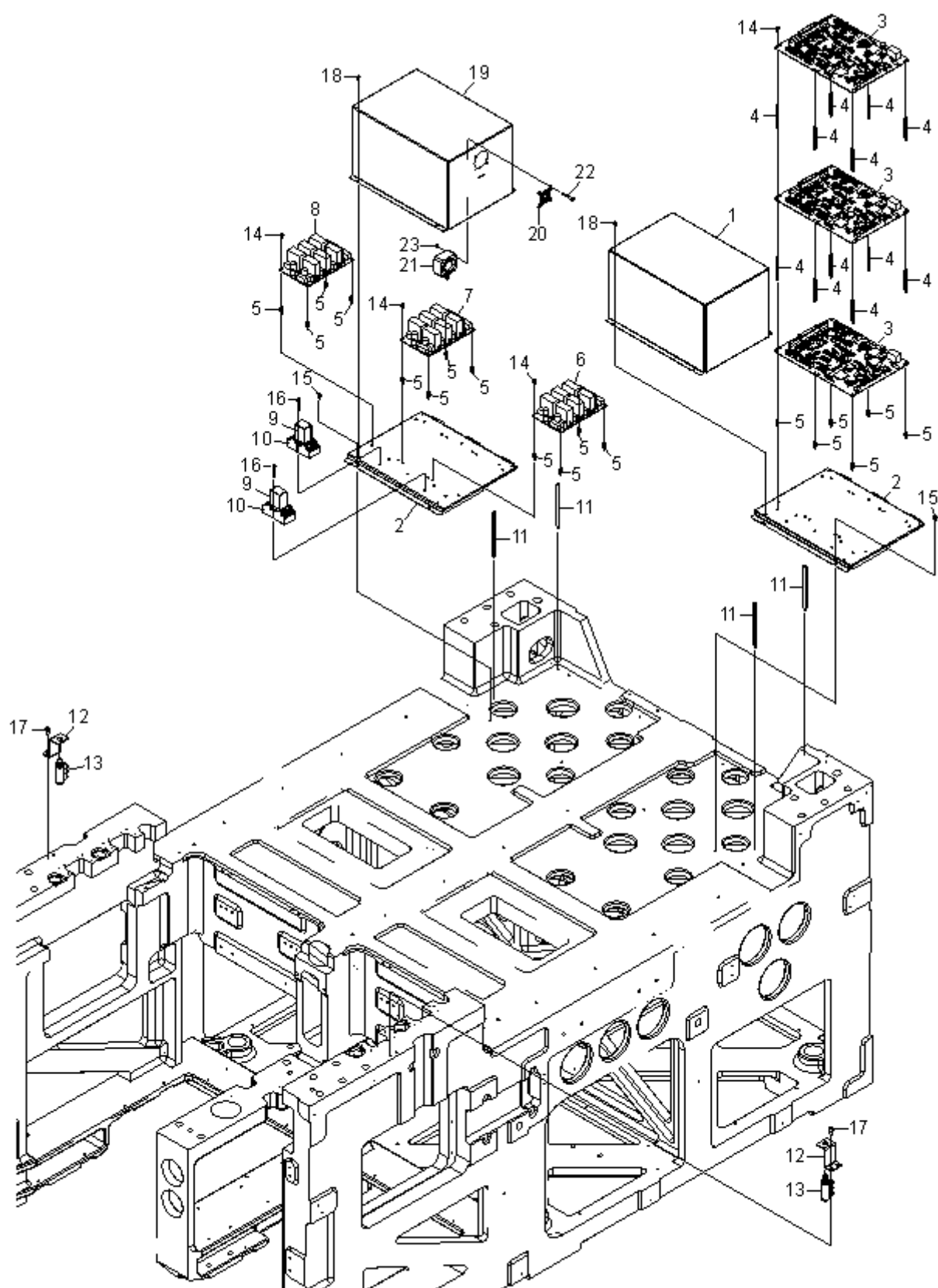
イラスト番号 Ref.No.	品番 Part Number	Description	品名	個数 Q'ty	備考 Remarks
1	EZ4-455-243-02	BRACKET (XA), CABLE (L)	ケーブル ブラケット (XA) (L)	1	
2	EZ4-455-244-01	SUPPORT PLATE (X)	サポートプレート (X)	1	
3	EZ4-455-245-01	NUT PLATE (M5)	イタナット (M5)	2	
4	EZ4-455-245-11	NUT PLATE (M4)	イタナット (M4)	1	
5	EZ4-455-246-01	CLAMP (LH), CABLE	ケーブル クランプ LH	1	
6	EZ4-455-247-01	CLAMP (RH), CABLE	ケーブル クランプ RH	1	
7	EZ4-455-462-01	BRACKET, CABLE BARE	ケーブル ベア ブラケット	1	
8	EZ4-455-463-01	CABLE RETAINER	ケーブル オサエ	2	
9	EZ4-455-464-03	CABLE GUIDE	ケーブル ガイド	1	
10	EZ4-455-465-01	CLAMP PLATE (S)	クランプ プレート (S)	1	
11	EZ4-455-465-11	CLAMP PLATE (H)	クランプ プレート (H)	1	
12	EZ4-455-691-01	BARE (TKR20H28W80R95), CABLE	ケーブル ベア (TKR20H28W80R95)	1	
13	EZ4-455-721-02	BRACKET (XB), CABLE (L)	ケーブル ブラケット (XB) (L)	1	
14	EZ4-458-968-01	PLATE, CLAMP BASE	クランプ ベース プレート	1	
15	EZ4-459-118-01	SPACER (S), CLAMP	クランプ スペース (S)	2	
16	EZ4-459-118-11	SPACER (L), CLAMP	クランプ スペース (L)	2	
17	EZ4-464-111-02	PLATE, CABLE RETAINER NUT	ケーブル オサエ ナット プレート	2	
18	EZ4-466-199-11	ARM, CABLE GUIDE (R)	ケーブル ガイド アーム (R)	1	
19	EZ4-471-563-01	SUPPORT PLATE (X, L)	サポートプレート (X, L)	1	
20	EZ4-472-239-01	SPACER BLK, CABLE RETAINER	ケーブル オサエ スペース BLK	2	
21	EZ7-682-260-04	SCREW +K 4X6	+K 4X6	8	
22	EZ7-683-401-04	BOLT, HEXAGON SOCKET 3X4	6 カクアナツキボルト 3X4	20	
23	EZ7-683-419-04	BOLT, HEXAGON SOCKET 4X8	6 カクアナツキボルト 4X8	6	
24	EZ7-683-421-04	BOLT, HEXAGON SOCKET 4X12	6 カクアナツキボルト 4X12	20	
25	EZ7-683-425-04	BOLT, HEXAGON SOCKET 4X20	6 カクアナツキボルト 4X20	2	
26	EZ7-683-428-04	BOLT, HEXAGON SOCKET 4X40	6 カクアナツキボルト 4X40	12	
27	EZ7-683-435-04	BOLT, HEXAGON SOCKET 5X10	6 カクアナツキボルト 5X10	4	
28	EZ7-683-437-04	BOLT, HEXAGON SOCKET 5X14	6 カクアナツキボルト 5X14	5	
29	EZ1-492-202-12	BATTERY ASSY	バッテリー ASSY	1	
30	EZ1-895-367-21	BOARD, BACKUP MONITORING	バックアップ モニター ボード (Z)	1	
31	EZ4-056-942-11	SPACER, MINIATURE CARD	ミニカード スペース	2	
32	EZ4-468-642-01	BATTERY BOX (Z, L)	バッテリー BOX (Z, L)	1	
33	EZ4-705-584-01	SPACER (SQ-7)	スペース (SQ-7)	2	
34	EZ7-623-208-22	SW 3, TYPE 2	SW 3, TYPE 2	2	
35	EZ4-455-628-01	BRACKET, CABLE CARRIER	ケーブル キャリア ブラケット	1	
36	EZ4-459-119-01	BASE, CABLE CLAMP	ケーブル クランプ ベース	1	
37	EZ4-472-252-01	COLLAR, CABLE RETAINER SPACER	ケーブル オサエ スペース カラー	4	
38	EZ7-683-452-04	BOLT, HEXAGON SOCKET 6X10	6 カクアナツキボルト 6X10	3	

**A7****架台 ASSY-4**  
**Base frame assy - 4**

## A7

 架台 ASSY-4  
 Base frame assy - 4

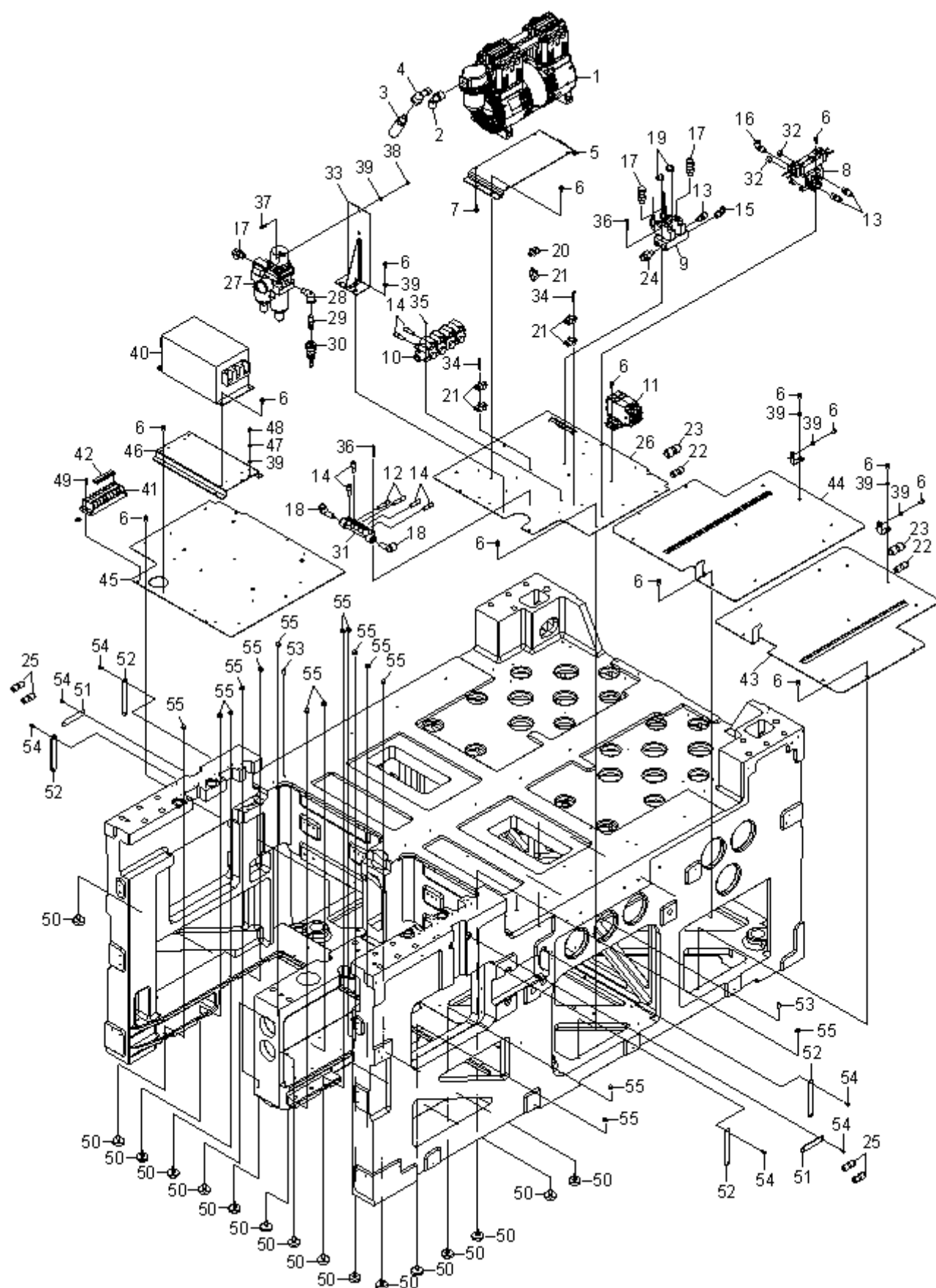
イラスト番号 Ref.No.	品番 Part Number	Description	品名	個数 Q'ty	備考 Remarks
1	EZ4-455-243-12	BRACKET (XA), CABLE (R)	ケーブル ブラケット (XA) (R)	1	
2	EZ4-455-244-01	SUPPORT PLATE (X)	サポートプレート (X)	1	
3	EZ4-455-245-01	NUT PLATE (M5)	イタ ナット (M5)	2	
4	EZ4-455-245-11	NUT PLATE (M4)	イタ ナット (M4)	1	
5	EZ4-455-246-01	CLAMP (LH), CABLE	ケーブル クランプ LH	1	
6	EZ4-455-247-01	CLAMP (RH), CABLE	ケーブル クランプ RH	1	
7	EZ4-455-462-01	BRACKET, CABLE BARE	ケーブル ベア ブラケット	1	
8	EZ4-455-463-01	CABLE RETAINER	ケーブル オサエ	2	
9	EZ4-455-464-03	CABLE GUIDE	ケーブル ガイド	1	
10	EZ4-455-465-01	CLAMP PLATE (S)	クランプ プレート (S)	1	
11	EZ4-455-465-11	CLAMP PLATE (H)	クランプ プレート (H)	1	
12	EZ4-455-691-01	BARE (TKR20H28W80R95), CABLE	ケーブル ベア (TKR20H28W80R95)	1	
13	EZ4-455-721-12	BRACKET (XB), CABLE (R)	ケーブル ブラケット (XB) (R)	1	
14	EZ4-458-968-01	PLATE, CLAMP BASE	クランプ ベース プレート	1	
15	EZ4-459-118-01	SPACER (S), CLAMP	クランプ スパース (S)	2	
16	EZ4-459-118-11	SPACER (L), CLAMP	クランプ スパース (L)	2	
17	EZ4-464-111-02	PLATE, CABLE RETAINER NUT	ケーブル オサエ ナット プレート	2	
18	EZ4-466-199-01	ARM, CABLE GUIDE ( )	ケーブル ガイド アーム (L)	1	
19	EZ4-471-563-11	SUPPORT PLATE (X, R)	サポートプレート (X, R)	1	
20	EZ4-472-239-01	SPACER BLK, CABLE RETAINER	ケーブル オサエ スパース BLK	2	
21	EZ7-682-260-04	SCREW +K 4X6	+K 4X6	8	
22	EZ7-683-401-04	BOLT, HEXAGON SOCKET 3X4	6 カクアナツキボルト 3X4	16	
23	EZ7-683-419-04	BOLT, HEXAGON SOCKET 4X8	6 カクアナツキボルト 4X8	6	
24	EZ7-683-421-04	BOLT, HEXAGON SOCKET 4X12	6 カクアナツキボルト 4X12	10	
25	EZ7-683-425-04	BOLT, HEXAGON SOCKET 4X20	6 カクアナツキボルト 4X20	2	
26	EZ7-683-428-04	BOLT, HEXAGON SOCKET 4X40	6 カクアナツキボルト 4X40	8	
27	EZ7-683-435-04	BOLT, HEXAGON SOCKET 5X10	6 カクアナツキボルト 5X10	4	
28	EZ7-683-437-04	BOLT, HEXAGON SOCKET 5X14	6 カクアナツキボルト 5X14	5	
29	EZ1-492-202-11	BATTERY ASSY	バッテリー ASSY	1	
30	EZ1-895-367-21	BOARD, BACKUP MONITORING	バックアップ モニター ボード (Z)	1	
31	EZ4-056-942-11	SPACER, MINIATURE CARD	ミニ カード スパース	2	
32	EZ4-468-642-01	BATTERY BOX (Z, L)	バッテリー BOX (Z, L)	1	
33	EZ4-705-584-01	SPACER (SQ-7)	スパース (SQ-7)	2	
34	EZ7-623-208-22	SW 3, TYPE 2	SW 3, TYPE 2	2	
35	EZ7-683-401-04	BOLT, HEXAGON SOCKET 3X4	6 カクアナツキボルト 3X4	4	
36	EZ4-459-119-01	BASE, CABLE CLAMP	ケーブル クランプ ベース	1	
37	EZ4-472-252-01	COLLAR, CABLE RETAINER SPACER	ケーブル オサエ スパース カラー	4	
38	EZ7-683-421-04	BOLT, HEXAGON SOCKET 4X12	6 カクアナツキボルト 4X12	10	
39	EZ7-683-428-04	BOLT, HEXAGON SOCKET 4X40	6 カクアナツキボルト 4X40	4	
40	EZ7-683-452-04	BOLT, HEXAGON SOCKET 6X10	6 カクアナツキボルト 6X10	3	

**A8****架台 ASSY-5**  
**Base frame assy - 5**

## A8

 架台 ASSY-5  
 Base frame assy - 5

行号 Ref.No.	品番 Part Number	Description	品名	個数 Q'ty	備考 Remarks
1	EZ4-455-714-02	COVER BOX (R)	カバー BOX (R)	1	
2	EZ4-455-712-02	BASE	ベース	2	
3	EZA-191-678-0A	CONVEYOR CONT COMPL	コンベア CONT COMPL	3	
4	EZ4-705-584-51	SPACER (SQ-50)	スペーサ (SQ-50)	12	
5	EZ4-705-584-11	SPACER (SQ-10)	スペーサ (SQ-10)	18	
6	EZ1-492-150-11	DRIVER, PULSE MOTOR	パルス モータドライバ (A8349-0407Y)	1	
7	EZ1-492-151-11	DRIVER, PULSE MOTOR	パルス モータドライバ (A8350-0414Y)	1	
8	EZ1-492-152-11	DRIVER, PULSE MOTOR	パルス モータドライバ (A8351-0407Y)	1	
9	EZ1-755-544-11	RELAY (RU2S-D-D24)	リレー (RU2S-D-D24)	2	
10	EZ1-755-545-11	SOCKET, RELAY (SM2S-05B)	リレー ソケット (SM2S-05B)	2	
11	EZ4-461-731-01	SHAFT, CABLE HOLD	ケーブルホルト シャフト	4	
12	EZ4-461-727-01	BRACKET, MECHANICAL VALVE	メカニカル バルブ ブラケット	2	
13	EZ4-457-358-01	VALVE (MVP63-J), MECHANICAL	メカニカル バルブ (MVP63-J)	2	
14	EZ7-682-948-01	SCREW +PSW 3X8	+PSW 3X8	18	
15	EZ7-683-418-04	BOLT, HEXAGON SOCKET 4X6	6 カクアナツキボルト 4X6	8	
16	EZ7-683-427-04	BOLT, HEXAGON SOCKET 4X25	6 カクアナツキボルト 4X25	4	
17	EZ7-683-435-04	BOLT, HEXAGON SOCKET 5X10	6 カクアナツキボルト 5X10	2	
18	EZ7-683-403-04	BOLT, HEXAGON SOCKET 3X6	6 カクアナツキボルト 3X6	8	
19	EZ4-455-714-11	COVER BOX (L)	カバー BOX (L)	1	
20	EZ4-486-935-01	FINGER GUARDS (109-059)	フィンガーガード (109-059)	1	
21	EZ1-492-200-31	FAN ASSY (DRV)	FAN ASSY (DRV)	1	
22	EZ7-682-955-01	SCREW +PSW 3X30	+PSW 3X30	4	
23	EZ4-718-724-04	NUT (1TYPE) HEXAGON(M3X0.5SUS)	ロツカク ナット (1 シュ) (M3X0.5	4	
	EZ2-149-018-01	BRACKET HOLDING (SFA-101)	ホジ カナゲ (SFA-101)	4	RELAY HOLDER

**A9****架台 ASSY-6**  
**Base frame assy - 6**

## A9

 架台 ASSY-6  
 Base frame assy - 6

イラスト番号 Ref.No.	品番 Part Number	Description	品名	個数 Q'ty	備考 Remarks
1	EZ1-492-203-11	VACUUM PUMP ASSY	シクウ ポンプ ASSY	1	
2	EZ4-447-063-91	UNION (KQ2L12-04AS), ELBOW	エルボ ユニオン (KQ2L12-04AS)	1	
3	EZ4-454-742-01	SILENCER (ANA1-03)	サイレンサ (ANA1-03)	1	
4	EZ4-455-483-01	ELBOW (3/8), STREET	ストリー トエルボ (3/8)	1	
5	EZ4-455-715-01	VACUUM POMP BASE, CU	CU バキューム ポンプ ベース	1	
6	EZ7-683-435-04	BOLT, HEXAGON SOCKET 5X10	6 カクアナツキボルト 5X10	55	
7	EZ7-683-452-04	BOLT, HEXAGON SOCKET 6X10	6 カクアナツキボルト 6X10	4	
8	EZ1-492-241-12	SOLENOID ASSY (TROLLEY LOCK)	ソレノイド ASSY (ダ イシャ ロック)	1	
9	EZ1-492-242-13	SOLENOID ASSY (AIR SUPPLY)	ソレノイド ASSY (AIR SUPPLY)	1	
10	EZ4-705-238-11	MANIFOLD (KM11-08-12-10)	マニホールド (KM11-08-12-10)	1	
11	EZ2-108-828-01	MANIFOLD (VVQ2000-FPG-02-X9)	マニホールド (VVQ2000-FPG-02-X9)	1	
12	EZ2-672-089-31	PLUG (KQ2P-08), BLANKING	プラグ (KQ2P-08)	2	
13	EZ4-436-830-11	SILENCER (AN15-02)	サイレンサ (AN15-02)	3	
14	EZ4-446-715-21	REJUICER (KQ2R06-08A)	レジュイサ (KQ2R06-08A)	6	
15	EZ4-447-063-31	UNION (KQ2L06-02AS), ELBOW	エルボ ユニオン (KQ2L06-02AS)	1	
16	EZ4-447-063-51	UNION (KQ2L08-02AS), ELBOW	エルボ ユニオン (KQ2L08-02AS)	1	
17	EZ4-447-063-71	UNION (KQ2L12-02AS), ELBOW	エルボ ユニオン (KQ2L12-02AS)	3	
18	EZ4-447-107-21	ELBOW (KQ2L12-99A), STREET	ストリート エルボ (KQ2L12-99A)	2	
19	EZ4-447-109-11	UNION (KQ2L06-M5A), ELBOW	エルボ ユニオン (KQ2L06-M5A)	2	
20	EZ4-447-186-11	WYE (KQ2U06-00A), UNION	ユニオン ワイ (KQ2U06-00A)	1	
21	EZ4-447-213-21	WYE (KQ2U06-08A), UNION	イケイ ユニオン ワイ (KQ2U06-08A)	5	
22	EZ4-447-247-21	STRAIGHT (KQ2H08-00A)	ストレート (KQ2H08-00A)	2	
23	EZ4-447-247-41	(KQ2H12-00A)	ストレート (KQ2H12-00A)	2	
24	EZ4-447-248-61	UNION (KQ2H12-02AS), HALF	ハーフ ユニオン (KQ2H12-02AS)	1	
25	EZ4-447-250-11	STRAIGHT (KQ2H06-08A)	イケイ ストレート (KQ2H06-08A)	4	
26	EZ4-455-718-02	PLATE (R), BOTTOM	ソコイタ (R)	1	
27	EZ4-458-430-01	AIR COMBINATION (AC30D-02DG-R-A)	エア コンビネーション (AC30D-02DG-R-A)	1	
28	EZ4-701-316-01	ELBOW, STREET	ストリート エルボ	1	
29	EZ4-703-607-02	COUPLER, HIGH (20PM)	ハイ カプラー (20PM)	1	
30	EZ4-703-619-01	SOCKET	ハイ カプラー (20SH)	1	
31	EZ4-705-238-11	MANIFOLD (KM11-08-12-10)	マニホールド (KM11-08-12-10)	1	
32	EZ4-707-030-21	PLUG, TAPER SCREW (MSWT2)	ハイカンヨウ テーパー スクリュー プラグ (MSWT2)	2	
33	EZ4-720-084-02	BRACKET, AIR SET	エア セット ブラケット	1	
34	EZ7-683-000-10	BOLT, HEXAGON SOCKET 3X30	6 カクアナツキボルト 3X30	2	
35	EZ7-683-407-04	BOLT, HEXAGON SOCKET 3X14	6 カクアナツキボルト 3X14	2	
36	EZ7-683-429-04	BOLT, HEXAGON SOCKET 4X30	6 カクアナツキボルト 4X30	4	
37	EZ7-683-436-04	BOLT, HEXAGON SOCKET 5X12	6 カクアナツキボルト 5X12	2	
38	EZ7-684-025-04	N 5, TYPE 2	N 5, TYPE 2	2	
39	EZ7-688-005-11	W 5, MIDDLE	W 5, MIDDLE	9	
40	EZ1-234-517-11	FILTER, NOISE (ZRCT4030-ME)	ノイズ フィルタ (ZRCT4030-ME)	1	
41	EZ1-854-029-11	TERMINAL BLOCK	タンジダイ (BTBH30C9)	1	
42	EZ1-854-030-11	BRIDGE TERMINAL	ワタリ カナク (BNJ56BPN10)	1	
43	EZ4-455-716-01	PLATE (R), REAR BOTTOM	リア ソコイタ (R)	1	
44	EZ4-455-716-11	PLATE (L), REAR BOTTOM	リア ソコイタ (L)	1	
45	EZ4-455-719-03	PLATE (L), BOTTOM	ソコイタ (L)	1	
46	EZ4-459-169-01	NOISE FILTER BASE, CU	CU ノイズ フィルタ ベース	1	
47	EZ7-623-424-07	LW 5, TYPE B	LW 5, TYPE B	1	
48	EZ7-682-173-01	SCREW +P 5X6	+P 5X6	1	
49	EZ7-683-421-04	BOLT, HEXAGON SOCKET 4X12	6 カクアナツキボルト 4X12	2	
50	EZ4-152-000-11	BEARING (DR-30-B3.6-12.4)	ベアリング (DR-30-B3.6-12.4)	16	

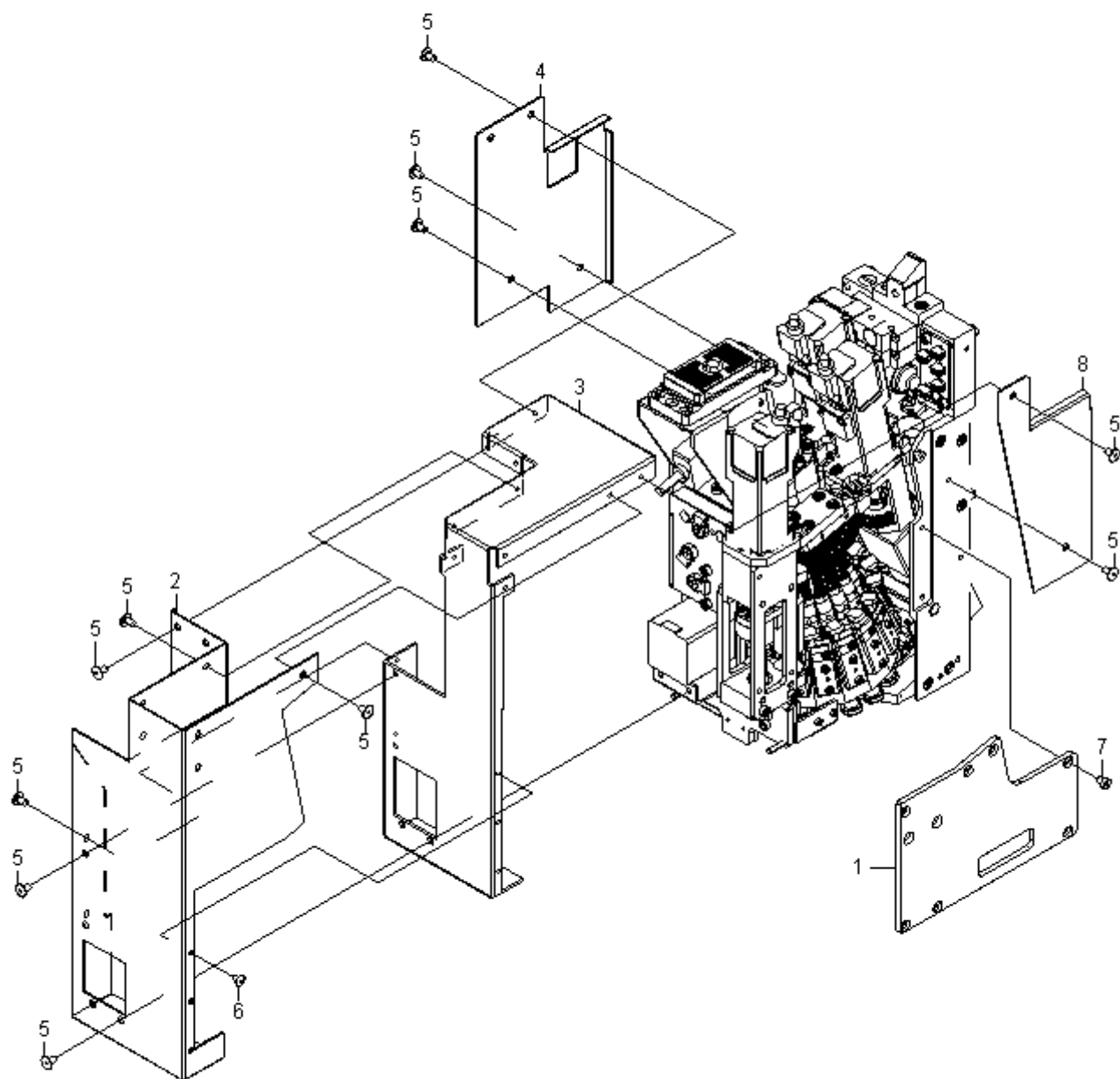
## A9

架台 ASSY-6  
Base frame assy - 6

イラスト番号 Ref.No.	品番 Part Number	Description	品名	個数 Q'ty	備考 Remarks
51	EZ4-455-629-01	BRACKET, CABLE FIXED	ケーブル コーイ フラケット	2	
52	EZ4-455-629-11	BRACKET, CABLE FIXED	ケーブル コーイ フラケット	9	
53	EZ4-705-546-11	PIN (DIA. 6), PARALLEL	ヘイコウ ピン (7アイ 6)	2	
54	EZ7-683-419-04	BOLT, HEXAGON SOCKET 4X8	6 カクアナツキボルト 4X8	12	
55	EZ7-684-223-01	NUT 6, HEXAGON CAP	6 カク フクロナツト 6	16	

**A10**

ヘッド ASSY-1  
Head assy - 1



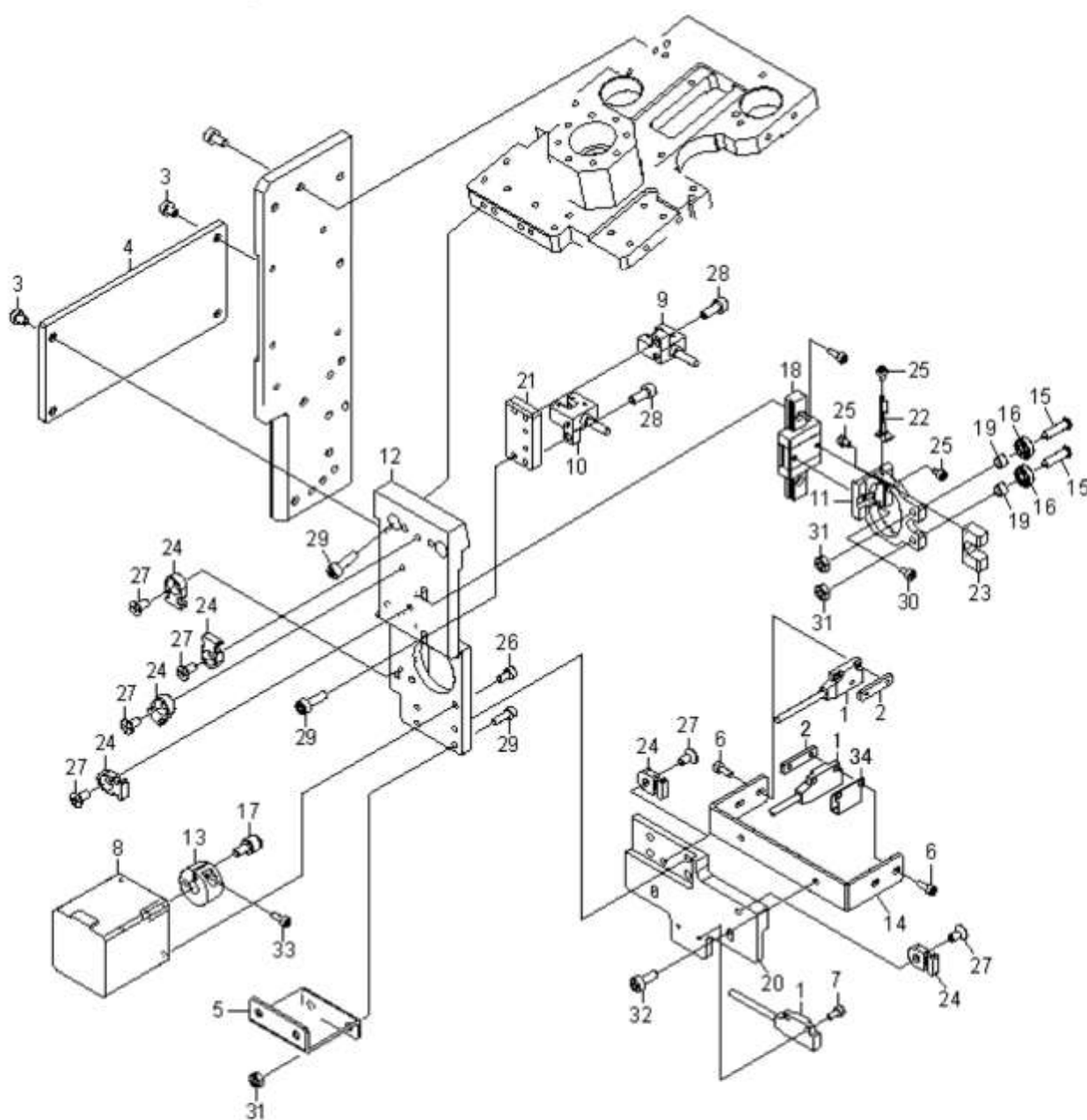
# A10

## ヘッド ASSY-1 Head assy - 1

イラスト番号 Ref.No.	品番 Part Number	Description	品名	個数 Q'ty	備考 Remarks
1	EZ4-453-960-01	PLATE (3), SUPPORT	サポ-ト プレート (3)	1	
2	EZ4-454-035-03	COVER (1), HEAD	ヘッド カバ- (1)	1	
3	EZ4-454-036-03	COVER (2), HEAD	ヘッド カバ- (2)	1	
4	EZ4-454-037-03	COVER (3), HEAD	ヘッド カバ- (3)	1	
5	EZ4-454-078-01	BOLT (SET-M3X6-NI)	テイトウボ-ルト (SET-M3X6-NI)	22	
6	EZ4-454-079-01	BOLT (SETS-M2.6X5)	テイトウボ-ルト (SETS-M2.6X5)	3	
7	EZ4-454-830-01	LOW HEAD SCREW (M3X4)	テイトウ ロツカク アナツキ ボ-ルト (M3X4)	9	
8	EZ4-458-496-01	COVER (1-A), HEAD	ヘッド カバ- (1-A)	1	

**A11**

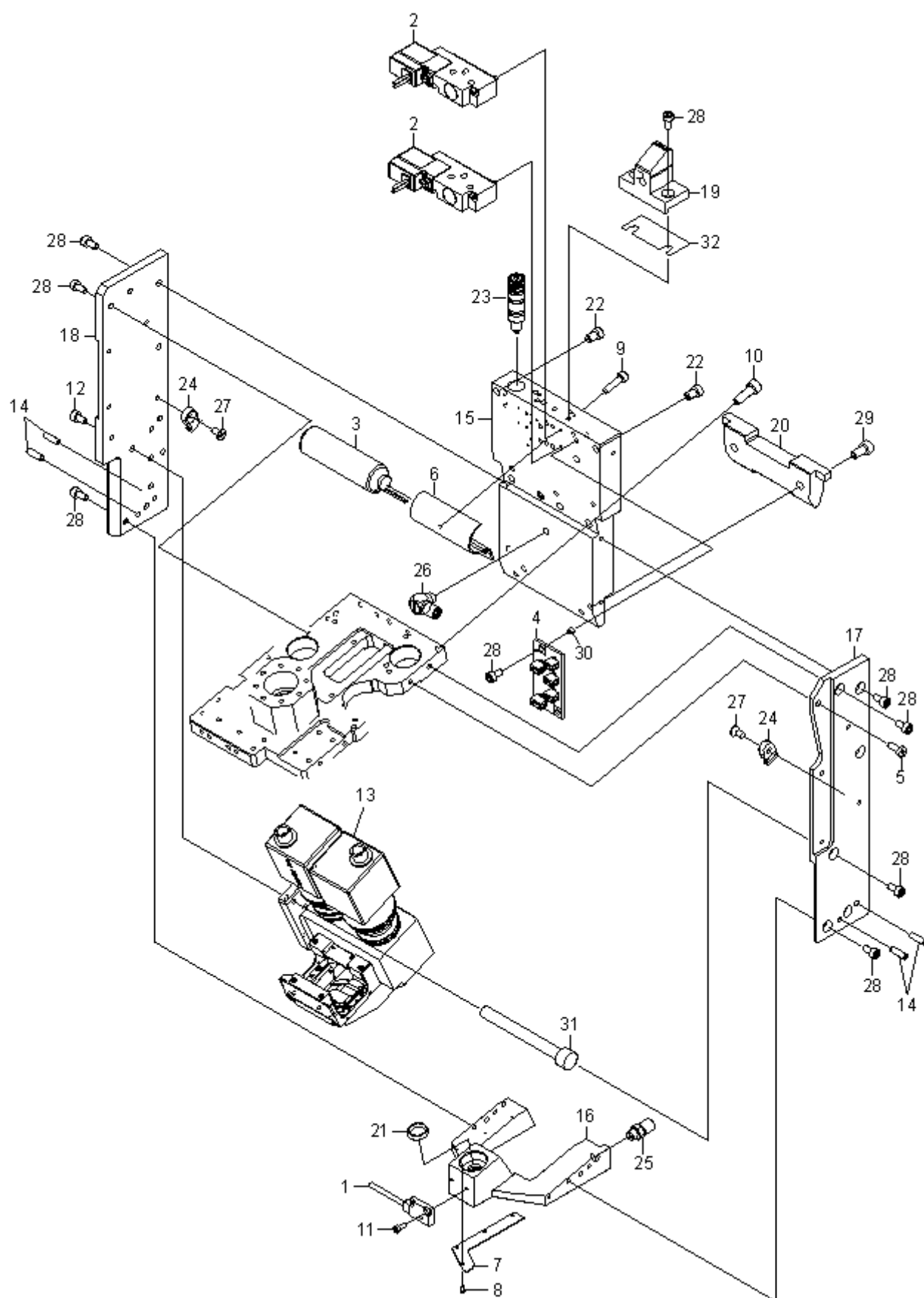
ヘッド ASSY-2  
Head assy - 2



# A11

## ヘッド ASSY-2 Head assy - 2

イラスト番号 Ref.No.	品番 Part Number	Description	品名	個数 Q'ty	備考 Remarks
1	EZ1-492-165-13	SENSOR ASSY (NOZZLE SHAFT)	センサー ASSY (ノズル / シャフトケシユツ)	2	
2	EZ4-454-015-01	NUT, PLATE	イタ ナツト	2	
3	EZ4-454-830-01	LOW HEAD SCREW (M3X4)	テイトウ ロツカク アナツキ ホールト (M3X4)	9	
4	EZ4-457-753-01	CONNECT PLATE (2)	レンケツ プレート (2)	1	
5	EZ4-465-279-01	HEAD COVE RBRACKET	ヘッド カバー フラケット	1	
6	EZ7-683-000-23	BOLT, HEXAGON SOCKET 2X8	6 カクアナツキ ホールト 2X8	4	
7	EZ7-683-480-24	BOLT, HEXAGON SOCKET 2X5	6 カク アナツキ ホールト 2X5	4	
8	EZ1-492-167-11	MOTOR ASSY (VALVE)	モーター ASSY (バルブ)	1	
9	EZ1-492-168-11	SENSOR ASSY (VALVE)	センサー ASSY (バルブ)	1	
10	EZ1-492-168-11	SENSOR ASSY (VALVE)	センサー ASSY (バルブ)	1	
11	EZ4-454-007-01	VALEV LEVER HOLDER	バルブ レバー ホルダー	1	
12	EZ4-454-008-01	VALVE MOTOR BASE BARCKET	バルブ モーター ベース フラケット	1	
13	EZ4-454-010-01	CAM FOLLOWER SHAFT	カム フォロア シャフト	1	
14	EZ4-454-014-01	NOZZLE SENSOR BRACKET	ノズル センサー フラケット	1	
15	EZ4-454-040-01	LEVER SHAFT	レバー シャフト	2	
16	EZ4-454-046-01	BEARING (MR83)	ベアリング (MR83)	2	
17	EZ4-454-067-01	CAMFLOWER (CFS3)	ミニチュア カムフォロア (CFS3)	1	
18	EZ4-454-073-01	LM GUIDE MLC7R45	LM ガイド (MLC7R45)	1	
19	EZ4-454-715-01	LEVER SHAFT BEARING COLLAR	レバー シャフト ベアリング カラー	2	
20	EZ4-457-186-01	PLATE, SENSOR BRACKET	センサー フラケット トリツケ プレート	1	
21	EZ4-457-187-01	PLATE, LEVER SENSOR FITTING	レバー センサ トリツケ プレート	1	
22	EZ4-457-188-01	LEVER SENSOR DOG	レバー センサ トグ	1	
23	EZ4-457-202-01	LEVER BLOCK	レバー フロツク	1	
24	EZ4-701-529-01	TIE MOUNT (MB1)	タイマウント (MB1)	6	
25	EZ4-718-721-01	BOLT, HEXAGON SOCKET(M2X3 SUS)	ロツカク アナツキ ホールト (M2X3 SUS)	4	
26	EZ7-621-996-05	BOLT, HEXAGON SOCKET 2.6X5	6 カク アナツキ ホールト 2.6X5	4	
27	EZ7-682-247-04	SCREW +K 3X6	+K 3X6	6	
28	EZ7-683-404-04	BOLT,HEXAGON SOCKET 3X8	6 カクアナツキホールト 3X8	7	
29	EZ7-683-405-04	BOLT,HEXAGON SOCKET 3X10	6 カクアナツキホールト 3X10	5	
30	EZ7-683-480-14	BOLT, HEXAGON SOCKET 2X4	6 カク アナツキ ホールト 2X4	1	
31	EZ7-684-023-04	N 3, TYPE 2	N 3, TYPE 2	2	
32	EZ7-683-403-04	BOLT,HEXAGON SOCKET 3X6	6 カクアナツキホールト 3X6	14	
33	EZ3-681-308-02	BOLT (M2X6), HOLE, HEXAGON	ロツカク アナツキ ホールト M2X6	32	
34	401-55272	SLIT (OS-EX10-12)	スリット (OS-EX10-12)	1	

**A12****ヘッド ASSY-3**  
Head assy - 3

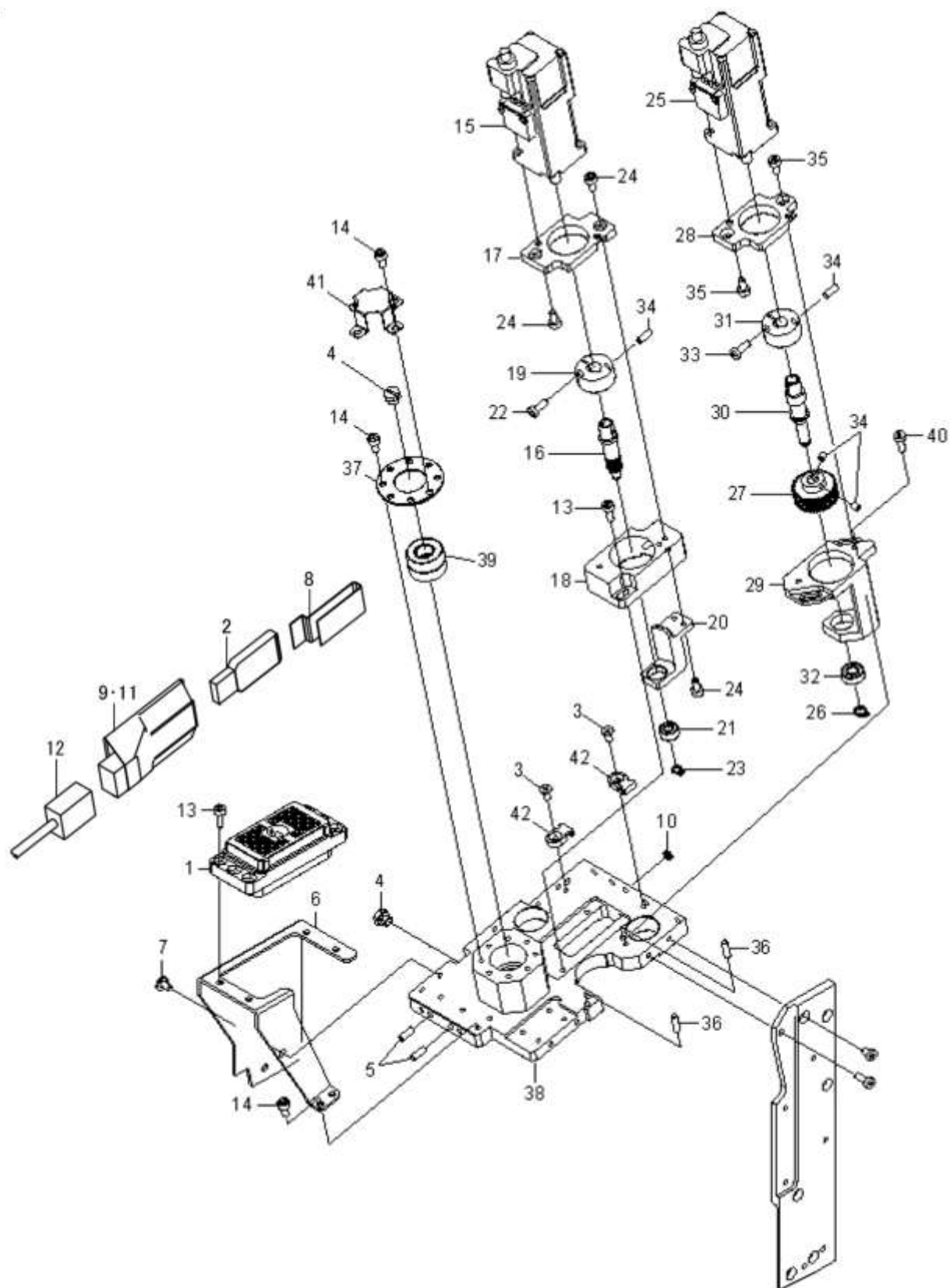
# A12

## ヘッド ASSY-3 Head assy - 3

イラスト番号 Ref.No.	品番 Part Number	Description	品名	個数 Q'ty	備考 Remarks
1	EZ1-492-165-13	SENSOR ASSY (NOZZLE SHAFT)	センサー ASSY (ノズル / シャフトケシユツ)	2	
2	EZ1-492-166-12	SOLENOID VALVE ASSY (BLW)	ソレノイド バルブ ASSY (BLW)	2	
3	EZ1-853-255-12	BATTERY (CP-XA0156E-P05)	バッテリー (CP-XA0156E-P05)	1	
4	EZ1-895-367-12	BOARD BACKUP MONITORING	バックアップ モニター ボード	1	
5	EZ4-454-723-01	LOW HEAD SCREW (M3X8)	タイト ロツカ アナツキ ボルト (M3X8)	1	
6	EZ4-458-314-01	BATTERY CLIP	バッテリー クリツプ	1	
7	EZ4-458-495-02	COVER, WIRING	ハイセン カバー	1	
8	EZ7-627-551-18	SCREW,PRECISION +P 1.4X2	セイミツネシ +P 1.4X2.0, TYPE 1	4	
9	EZ7-683-406-04	BOLT,HEXAGON SOCKET 3X12	6 カクアナツキボルト 3X12	2	
10	EZ7-683-421-04	BOLT,HEXAGON SOCKET 4X12	6 カクアナツキボルト 4X12	3	
11	EZ7-683-480-24	BOLT, HEXAGON SOCKET 2X5	6 カク アナツキ ボルト 2X5	4	
12	EZ7-683-405-04	BOLT,HEXAGON SOCKET 3X10	6 カクアナツキボルト 3X10	5	
13	EZ1-845-163-11	UNIT, CAMERA MOVE (MX-155-100)	イトウ カメラ ユニツト (MX-155-100)	1	
14	EZ3-703-360-51	PIN, PARALLEL (DIA. 3X8)	ヘイコウピン (ファイ 3X8)	4	
15	EZ4-453-950-01	PLATE, HEAD BASE	ヘッド プ ヘース プレート	1	
16	EZ4-453-951-01	PLATE, BOTTOM	ボトム プレート	1	
17	EZ4-453-952-01	PLATE (1), SIDE	サイド プレート (1)	1	
18	EZ4-453-953-01	PLATE (2), SIDE	サイド プレート (2)	1	
19	EZ4-453-994-01	BLOCK, CLAMP	クランプ ブロツク	1	
20	EZ4-453-997-01	HEAD FIXING BLOCK	ヘッド ガワ コティ ブロツク	1	
21	EZ4-454-074-01	MINIATURE Y PACKING MYA-8	ミニ Y パツキン (MYA-8)	1	
22	EZ4-457-781-01	STOPPER PIN	ストッパー ピン	2	
23	EZ4-458-768-01	DECOMPRESSION VALVE (MR001)	ゲンアツバ (MR001)	1	
24	EZ4-701-529-01	TIE MOUNT (MB1)	タイマウント (MB1)	2	
25	EZ4-702-269-01	NIPPLE (M-5H-4), HOSE	ホース ニツプル (M-5H-4)	1	
26	EZ4-702-324-01	ELBO (M-5HL-4), HOSE	ホース エルボ (M-5HL-4)	1	
27	EZ7-682-247-04	SCREW +K 3X6	+K 3X6	2	
28	EZ7-683-403-04	BOLT,HEXAGON SOCKET 3X6	6 カクアナツキボルト 3X6	14	
29	EZ7-683-419-04	BOLT,HEXAGON SOCKET 4X8	6 カクアナツキボルト 4X8	2	
30	EZ4-454-032-01	SPACER, GEAR	ギアヨウ スパース	7	
31	EZ4-472-629-01	SHAFT, REINFORCE	ホキヨウヨウ シャフト	1	
32	EZ4-465-277-01	HEAD CLAMP BLOCK SHIM (T0.1)	ヘッド クランプ ブロツク シム (T0.1)	1	
	EZ4-465-277-11	HEAD CLAMP BLOCK SHIM (T0.2)	ヘッド クランプ ブロツク シム (T0.2)	2	
	EZ4-465-277-21	HEAD CLAMP BLOCK SHIM (T0.5)	ヘッド クランプ ブロツク シム (T0.5)	1	

# A13

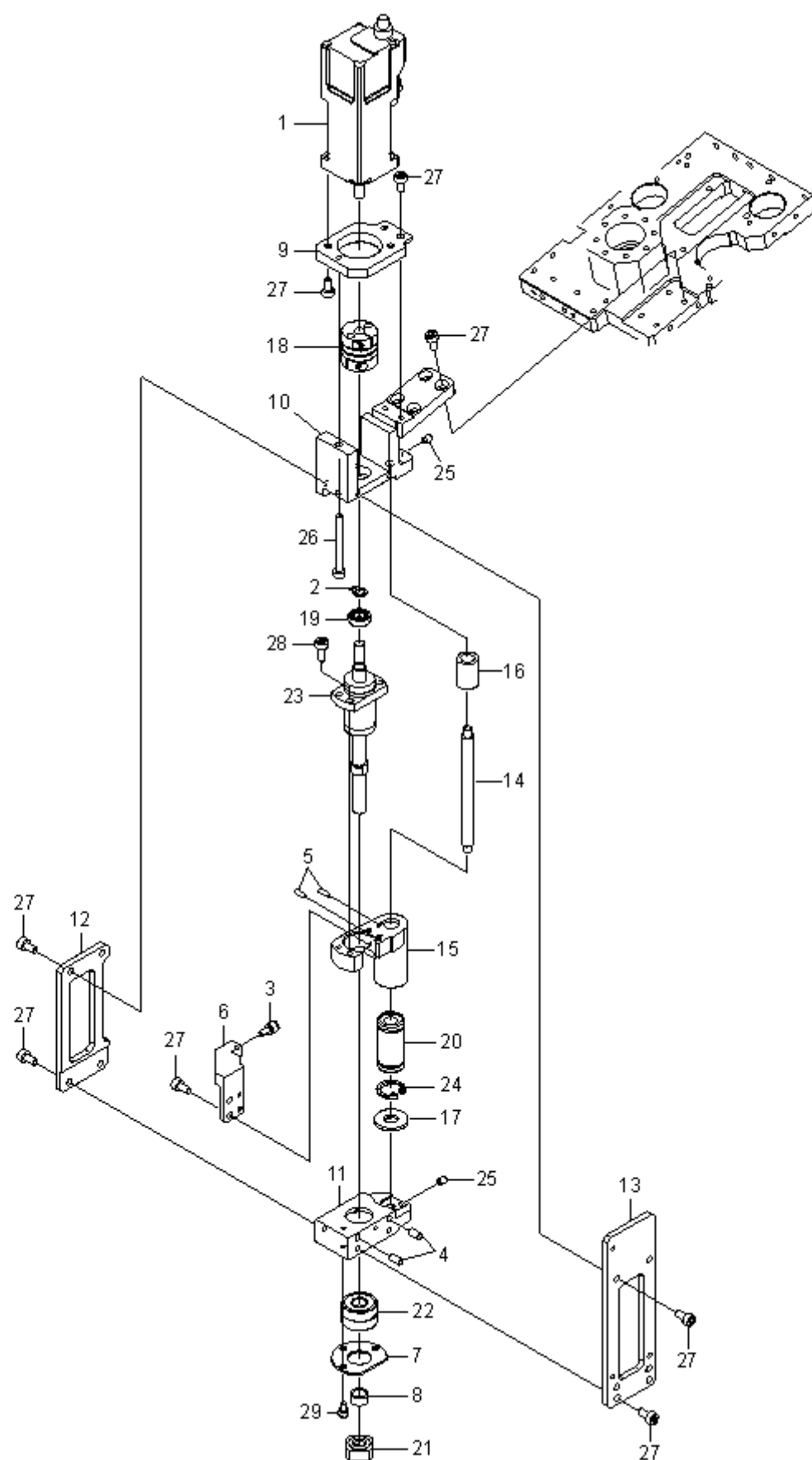
## ヘッド ASSY-4 Head assy - 4



## A13

ヘッド ASSY-4  
Head assy - 4

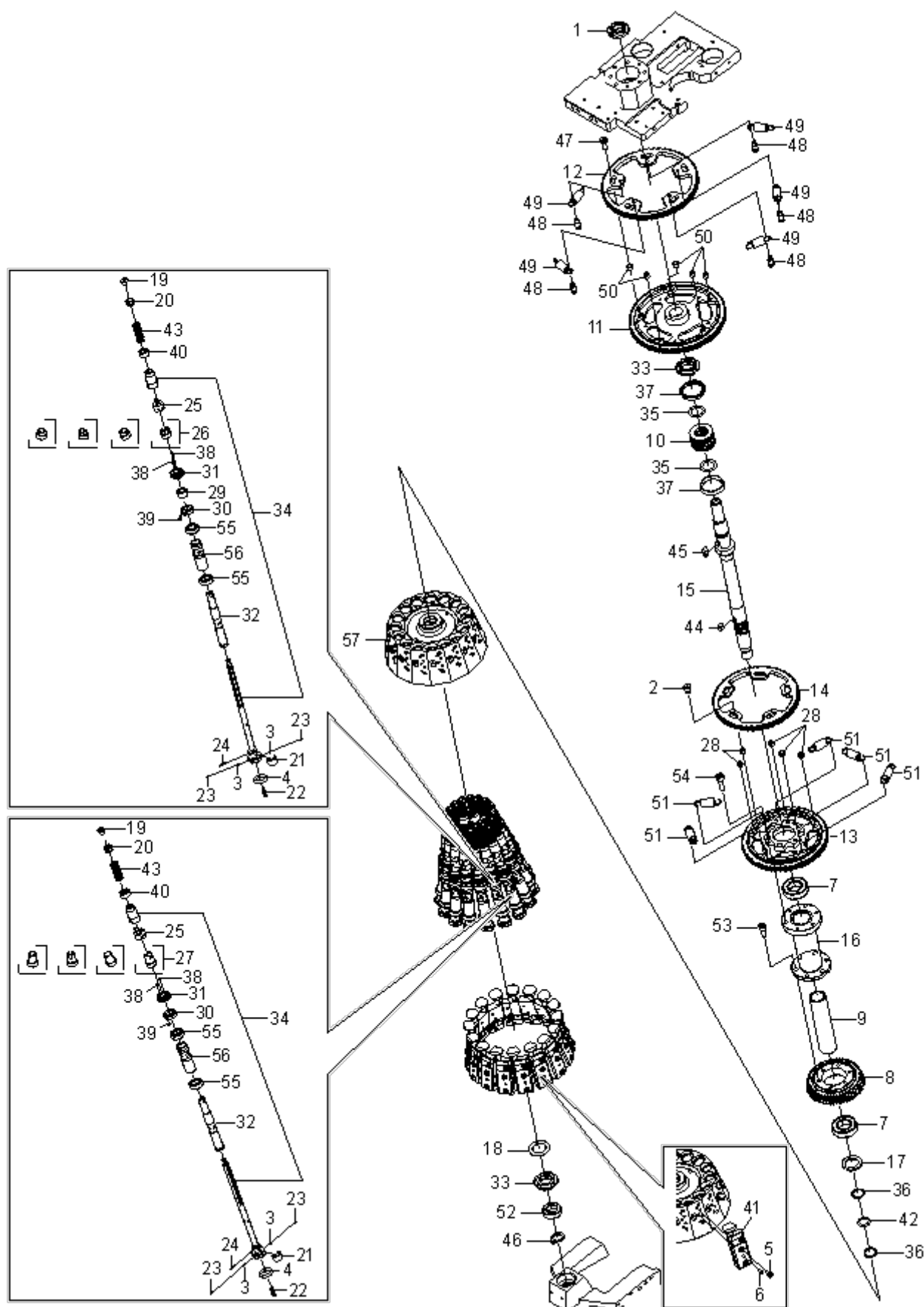
イラスト番号 Ref.No.	品番 Part Number	Description	品名	個数 Q'ty	備考 Remarks
1	EZ1-843-626-11	CONNECTOR (DL2-96R)	コネクタ (DL2-96R)	1	
2	EZ1-845-154-11	MEMORY, USB	USB メモリ (USM4GM W)	1	
3	EZ7-682-247-04	SCREW +K 3X6	+K 3X6	2	
4	EZ2-023-770-01	PLUG (M-5P)	プラグ (M-5P)	2	
5	EZ3-703-360-03	PIN, PARALLEL (DIA. 3X10)	パイコウピン (ファイ 3X10)	2	
6	EZ4-454-041-03	BRACKET, CONNECTOR	コネクタ ブラケット	1	
7	EZ4-454-078-01	BOLT (SET-M3X6-NI)	タイトウボルト (SET-M3X6-NI)	22	
8	EZ4-457-931-01	TAPE, FIXED	コティ テープ	1	
9	EZ1-458-773-11	USB EXTENSION (USB-EX50)	USB EXTENSION (USB-EX50)	1	
10	EZ4-465-278-01	O RING (SS3.5)	O リング (SS3.5)	1	
11	EZ7-632-355-40	TUBE HEAT SHRINKING (25X0.4)	ネツ シュウシユク チューブ	0.052	
12	EZ1-970-003-11	HARNESS (USB LAN)	ハーネス (USB LAN)	1	
13	EZ7-683-404-04	BOLT,HEXAGON SOCKET 3X8	6 カクアナツキボルト 3X8	7	
14	EZ7-683-403-04	BOLT,HEXAGON SOCKET 3X6	6 カクアナツキボルト 3X6	33	
15	401-61107	MOTOR ASSY(RT)	モータ ASSY (RT ジェット)	1	
16	EZ4-453-921-02	GEAR (RT) (DRIVING)	ギア (RT) (クドウ)	1	
17	EZ4-453-928-01	BASE (RT), MOTOR	モータ ベース (RT)	1	
18	EZ4-453-930-01	HOLDER (RT), BEARING	ベアリングホルダー (RT)	1	
19	EZ4-453-944-02	COLLAR, SET	セツト カラー	1	
20	EZ4-454-027-01	HOLDER (TR-2), BEARING	ベアリングホルダー (TR-2)	1	
21	EZ4-454-054-01	BEARING (684AZZ)	ベアリング (684AZZ)	1	
22	EZ4-454-723-01	LOW HEAD SCREW (M3X8)	タイトウ ロツカク アナツキボルト (M3X8)	1	
23	EZ4-454-724-01	RING,SHAFT C TYPE RETAINING(4)	ジヤクヨウ C ガタ トメワ (4)	1	
24	EZ7-683-403-04	BOLT,HEXAGON SOCKET 3X6	6 カクアナツキボルト 3X6	6	
25	EZ1-492-164-25	MOTOR ASSY	モータ ASSY (RN ジェット)	1	
26	EZ2-023-130-11	RING, SHAFT C TYPE RETAINING	ジヤクヨウ C ガタ トメワ (STWN5)	1	
27	EZ4-453-922-01	GEAR (RN) (DRIVING)	ギア (RN) (クドウ)	1	
28	EZ4-453-929-01	BASE (RN), MOTOR	モータ ベース (RN)	1	
29	EZ4-453-931-01	HOLDER (RN), BEARING	ベアリングホルダー (RN)	1	
30	EZ4-453-943-02	SHAFT, GEAR	ギア シャフト	1	
31	EZ4-453-944-02	COLLAR, SET	セツト カラー	1	
32	EZ4-454-066-01	BEARING (MR115ZZ)	ベアリング (MR115ZZ)	1	
33	EZ4-454-723-01	LOW HEAD SCREW (M3X8)	タイトウ ロツカク アナツキボルト (M3X8)	1	
34	EZ4-718-766-01	SET-SCREW (M3X4 SUS), HEAD	ロツカク アナツキ トメネシ (M3X4 SUS)	4	
35	EZ7-683-403-04	BOLT,HEXAGON SOCKET 3X6	6 カクアナツキボルト 3X6	4	
36	EZ2-022-865-01	PIN, PARALLEL (DIA. 3M6X10)	パイコウピン (ファイ 3M6X10)	2	
37	EZ4-453-925-01	RETAINER, BEARING	ベアリング オサエ	1	
38	EZ4-453-949-02	HEAD TOP PLATE	ヘッド トッププレート	1	
39	EZ4-454-052-01	BEARING (AC8-18DF)	アンギユラ ベアリング (AC8-18DF)	1	
40	EZ4-454-723-01	LOW HEAD SCREW (M3X8)	タイトウ ロツカク アナツキボルト (M3X8)	2	
41	EZ4-457-779-01	MAIN SHAFT COVER	メイン シャフトカバー	1	
42	EZ4-701-529-01	TIE MOUNT (MB1)	タイマウント (MB1)	2	

**A14****ヘッド ASSY-5**  
Head assy - 5

## A14

ヘッド ASSY-5  
Head assy - 5

イラスト番号 Ref.No.	品番 Part Number	Description	品名	個数 Q'ty	備考 Remarks
1	EZ1-492-547-14	MOTOR ASSY (H)	MOTOR ASSY (H)	1	
2	EZ2-023-130-11	RING, SHAFT C TYPE RETAINING	ｼﾞｸｻﾞ Cｶﾞﾀ トﾒﾜ (STWN5)	1	
3	EZ2-148-082-01	FOLLOWER, MINIATURE CAM (CFS2*)	ﾐﾆﾁｭｱ ｶﾑ ﾌｵﾛｱ (CFS2. 5)	1	
4	EZ3-657-877-01	PIN, PARALLEL	ﾍｲｺｳ ﾋﾟﾝ (ﾅﾝｼｭ)	2	
5	EZ3-703-358-52	PIN, PARALLEL (DIA. 2X6)	ﾍｲｺｳﾋﾟﾝ (ﾌｧｲ 2X6)	2	
6	EZ4-453-913-01	LEVER, HOLDER	ﾚﾊﾞｰ ｵﾙﾀﾞ	1	
7	EZ4-453-947-01	RETAINER (2), BEARING	ﾍﾞｱﾘﾝｸﾞ ｵｻﾔ (2)	1	
8	EZ4-453-948-01	COLLAR, H AXIS	H ｼﾞｸ ｶﾗｰ	1	
9	EZ4-453-955-01	BRACKET, MOTOR	ﾓｰﾀﾞ ﾌﾞﾗｹｯﾄ	1	
10	EZ4-453-956-01	HOLDER (1), BEARING	ﾍﾞｱﾘﾝｸﾞ ｵﾙﾀﾞ (H 1)	1	
11	EZ4-453-957-01	HOLDER (H 2), BEARING	ﾍﾞｱﾘﾝｸﾞ ｵﾙﾀﾞ (H 2)	1	
12	EZ4-453-958-01	PLATE (1), SUPPORT	ｻﾎｰﾄ ﾌﾟﾚｰﾄ (1)	1	
13	EZ4-453-959-01	PLATE (2), SUPPORT	ｻﾎｰﾄ ﾌﾟﾚｰﾄ (2)	1	
14	EZ4-453-961-01	SHAFT, LINEAR	ﾘﾆｱ ｼｬﾌﾄ	1	
15	EZ4-453-962-01	H AXIS NUT HOLDER	H ｼﾞｸ ﾅｯﾄ ｵﾙﾀﾞ	1	
16	EZ4-454-012-01	STOPPER (H), UPPER	H ｼﾞｸ ﾏｯﾊﾟｰ - ﾏｯﾊﾟｰ	1	
17	EZ4-454-013-01	STOPPER (H), UNDER	H ｼﾞｸ ﾏﾝﾀﾞｰ - ﾏｯﾊﾟｰ	1	
18	EZ4-454-044-01	COUPLING (SFC-005SA2-5B-5B)	ｶｯﾌﾟﾘﾝｸﾞ (SFC-005SA2-5B-5B)	1	
19	EZ4-454-047-01	BEARING (MR105)	ﾍﾞｱﾘﾝｸﾞ (MR105)	1	
20	EZ4-454-048-01	LINEAR BUSH	ﾘﾆｱ ﾌﾞｯｼｭ (SM6G-LUU)	1	
21	EZ4-454-050-01	LOCK NUT (LNM6X0.75)	ﾛｯｸ ﾅｯﾄ (LNM6X0. 75)	1	
22	EZ4-454-051-01	BEARING (AC6-16DF)	ｱﾝｷﾞﾕﾗ ｍﾞｱﾘﾝｸﾞ (AC6-16DF)	1	
23	EZ4-454-055-01	BALL SCREW (WHF0612S-3.4GT+)	ﾎｰﾙ ﾈｼﾞ (WHF0612S-3. 4GT+)	1	
24	EZ4-454-725-01	RING (12)	ｱﾅｻﾞ Cｶﾞﾀ トﾒ ﾜ (12)	1	
25	EZ4-718-766-01	SET-SCREW (M3X4 SUS), HEAD	ﾛｯｶｸ ﾏﾅｯｷ トﾒﾈｼﾞ (M3X4 SUS)	2	
26	EZ7-683-000-10	BOLT, HEXAGON SOCKET 3X30	6 ｶｸｱﾅｯｷ ｵｰﾙﾄ 3X30	1	
27	EZ7-683-403-04	BOLT,HEXAGON SOCKET 3X6	6 ｶｸｱﾅｯｷ ｵｰﾙﾄ 3X6	33	
28	EZ7-683-404-04	BOLT,HEXAGON SOCKET 3X8	6 ｶｸｱﾅｯｷ ｵｰﾙﾄ 3X8	4	
29	EZ7-683-481-04	BOLT, HEXAGON SOCKET 2.5X4	6 ｶｸ ﾏﾅｯｷ ｵｰﾙﾄ 2. 5X4	3	

**A15****ヘッド ASSY-6**  
Head assy - 6

## A15

ヘッド ASSY-6  
Head assy - 6

行末番号 Ref.No.	品番 Part Number	Description	品名	個数 Q'ty	備考 Remarks
1	—	FINE U NUT (FU MINIATURE SS)	フライン U ナット (FU ミニ SS)	1	
2	—	BOLT (CBSTS3-5)	ゴク テイトウ ボルト (CBSTS3-5)	5	
3	EZ3-272-056-01	BALL (DIA. 1.2), STEEL	スチール ボール (フアイ 1.2)	32	
4	EZ3-279-059-02	SPRING (O RING -D*), O RING	ノズル O リンク バネ (O リンク -D*)	16	
5	EZ3-681-308-02	BOLT (M2X6), HOLE, HEXAGON	ロツカク アナツキ ボルト M2X6	32	
6	—	PIN, PARALLEL (DIA. 2X6)	ヘイコウピン (フアイ 2X6)	16	
7	—	FLANGELESS BALL BEARING	ボールベアリング (6800ZZ)	2	
8	—	NOZZLE DRIVE GEAR (TAPER)	ノズル クトウ ギア	1	
9	—	COLLAR, INNER	インナー カラー	1	
10	—	MANIFOLD, ROTARY	ロータリー マニホールド	1	
11	—	GEAR, RT (MAIN)	ギア-RT (メイン)	1	
12	—	GEAR, RT (SUB)	ギア-RT (サブ)	1	
13	—	GEAR, RN (MAIN)	ギア-RN (メイン)	1	
14	—	GEARM RN (SUB)	ギア-RN (サブ)	1	
15	—	SHAFT, MAIN	メイン シャフト	1	
16	—	RN IDLE GEAR SHAFT	RN アイドル ギア シャフト	1	
17	—	WASHER, SPACER	スペーサ	1	
18	—	WASHER, U NUT	U ナット ワッシャ	1	
19	—	RETAINER (1), SPRING	バネ ウケ (1)	16	
20	—	BUSHING, SPRING RETAINER	バネ ウケ ブッシュ	16	
21	EZ4-454-003-01	RETAINERM, PIN	ピン オサエ	16	
22	EZ4-454-004-01	SPRING, COMPRESSION (DIA2.4X6.2)	アツシユク コイル バネ (フアイ 2.4X6.2)	16	
23	—	PIECE (DIA1.2X1.6)	セツト ピース (フアイ 1.2X1.6)	32	
24	EZ4-454-006-01	PIN (DIA0.8H7X5.6)	ヘイコウ ピン (フアイ 0.8H7X5.6)	16	
25	—	JOINT, COUPLING	カップリング ジョイント	16	
26	—	SOCKET, UPPER GEAR (B)	ウエ ハウ ルマ ソケット (B)	2	INDEX 2,10
	—	SOCKET, UPPER GEAR (D)	ウエ ハウ ルマ ソケット (D)	2	INDEX 4,12
	—	SOCKET, UPPER GEAR (F)	ウエ ハウ ルマ ソケット (F)	2	INDEX 6,14
	—	SOCKET, UPPER GEAR (H)	ウエ ハウ ルマ ソケット (H)	2	INDEX 8,16
27	—	SOCKET, GEAR LOWER (A)	シタ ハウ ルマ ソケット (A)	2	INDEX 1,9
	—	SOCKET, GEAR LOWER (C)	シタ ハウ ルマ ソケット (C)	2	INDEX 3,11
	—	SOCKET, GEAR LOWER (E)	シタ ハウ ルマ ソケット (E)	2	INDEX 5,13
	—	SOCKET, GEAR LOWER (G)	シタ ハウ ルマ ソケット (G)	2	INDEX 7,15
28	—	SPACER, GEAR	ギアヨウ スペーサー	7	
29	—	NZ GEAR SPACER	ノズル ギア スペーサ	8	
30	—	NUT, BEARING	ベアリング ナット	16	
31	—	NOZZLE GEAR	ノズル ギア	16	
32	—	NZ SHAFT HOLDER	ノズル シャフト ホルダー	16	
33	—	FINE U NUT	フライン U ナット (FU-00SUS)	2	
34	—	NZ SHAFT (LTS4CSS+91.5LPF)	ノズル シャフト (LTS4CSS+91.5LPF)	16	
35	—	O RING (S10)	O リンク (S10)	2	
36	—	O RING (SS-080)	O リンク (SS-080)	2	
37	—	MINIATURE Y PACKING MYA-15	ミニ Y パッキン (MYA-15)	2	
38	—	SHAFT S062B	シャフト S062B	32	
39	—	BOLT (SNZS-M1.4X3)	セイミツキキヨウ ナベ コネジ (SNZS-M1.4X3)	16	
40	—	HOLDER (2) SPRING	バネ ウケ (2)	16	
41	EZ4-454-752-01	MECHANICAL VALVE	メカニカル バルブ	16	
42	—	O RING (S8)	O リンク (S8)	1	
43	—	NZ SHAFT SPRING	ノズル シャフト スプリング	16	
44	—	KEY, PARALLEL (R03006)	ヘイコウ キー (R03006)	1	
45	—	KEY, PARALLEL (R03008)	ヘイコウ キー (R03008)	1	
46	—	SNAP RING, SHAFT (8)	シクヨウ Cガタ トメ (8)	1	
47	—	BOLT (SSH), HEXAGON SOCKET	ロツカク アナツキ ゴク テイトウ ボルト (SSH)	5	
48	—	RT GEAR SPRING POST	RT ギア バネ ポスト	5	

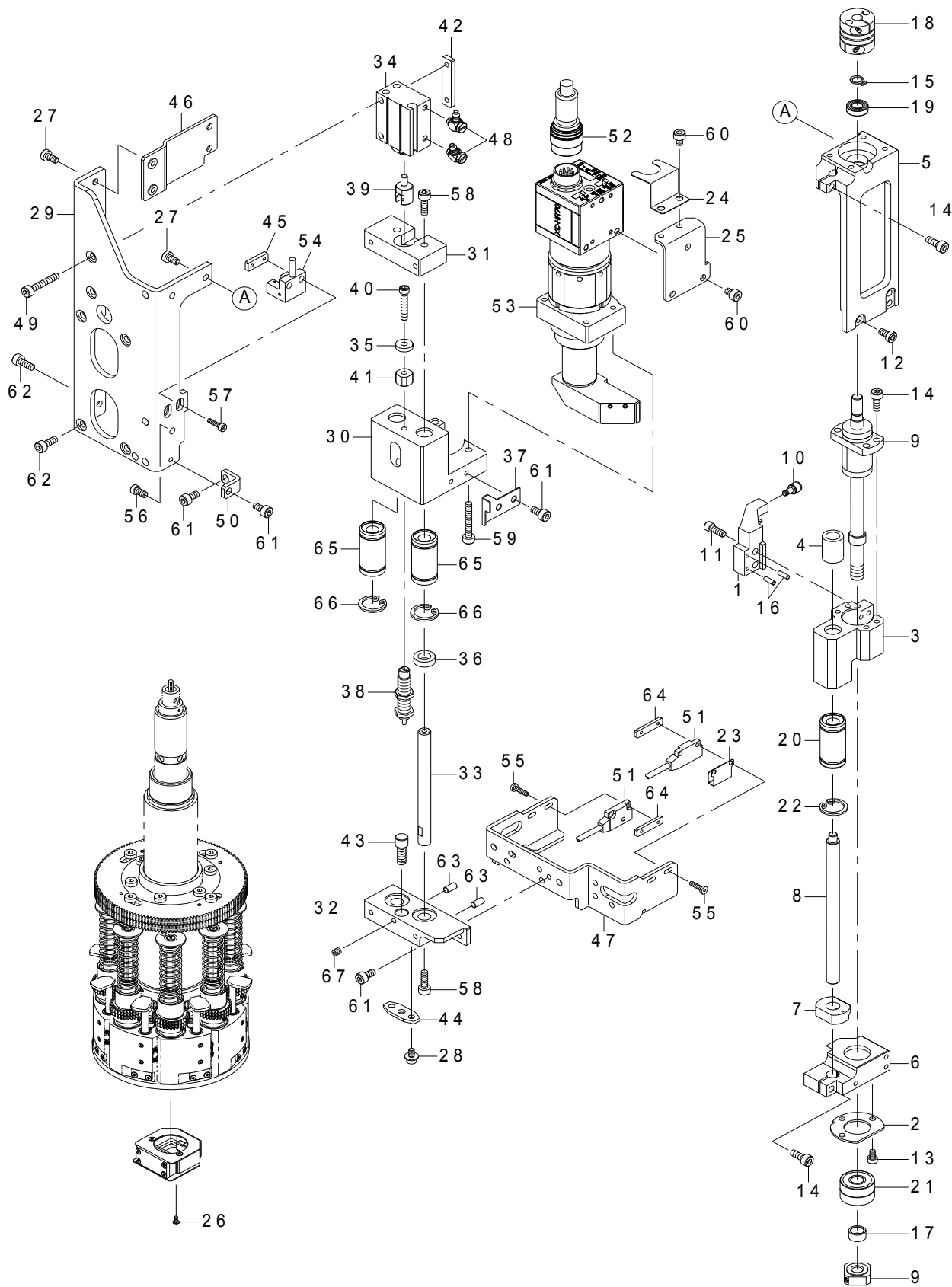
# A15

## ヘッド ASSY-6 Head assy - 6

行末番号 Ref.No.	品番 Part Number	Description	品名	個数 Q'ty	備考 Remarks
49	—	RT GEAR SPRING	RT ギア スプリング	5	
50	—	SPCER, RT GEAR	RT ギア ヨウ スペーサ	5	
51	—	RN GEAR SPRING	RN ギア スプリング	5	
52	—	BEARING (MR148ZZ)	ベアリング (MR148ZZ)	1	
53	—	BOLT,HEXAGON SOCKET 3X8	6 カクアナツキボルト 3X8	6	
54	—	BOLT,HEXAGON SOCKET 3X12	6 カクアナツキボルト 3X12	6	
55	—	BEARING (MR106ZZ1 MC2EP5*)	ミニチュア ベアリング (MR106ZZ1 MC2EP5*)	32	
56	—	SHAFT HOLDER BEARING COLLAR	シャフトホルダーベアリングカラー	16	
57	—	HEAD, TURRET	タレットヘッド	1	

# A16

## P8 ヘッド ASSY-1 P8 Head assy -1



## A16

P8 ヘッド ASSY-1  
P8 Head assy-1

イラスト番号 Ref.No.	品番 Part Number	Description	品名	個数 Q'ty	備考 Remarks
1	401-55886	LEVER_CAMFOLLOWER	カムフォロア-レバ-	1	
2	401-55890	RETAINER(3)_BEARING	ベアリング オサエ (3)	1	
3	401-55894	HOLDER_NUT	ナットホルダ	1	
4	401-55908	STOPPRE_UPPER	アッパ-ストッパ-	1	
5	401-56145	HOLDER(H2)_BEARING	ベアリング ホルダ - H2	1	
6	401-56153	HOLDER(H1)_BEARING	ベアリング ホルダ - (H1)	1	
7	401-56165	STOPPRE_UNDER	シタストッパ-	1	
8	401-56166	SHAFT_LINEAR	リニアシャフト	1	
9	401-56419	ROLLED_BALL SCREW(WHF0612)	テンゾウボールネジ (WHF0612)	1	
10	401-56447	CAM FOLLOWER(CFS2.5)	カムフォロア (CFS2.5)	1	
11	401-56456	SMALL HEAD CAP SCREW(M3X8)_HEX SOCKET	ロッカクアナツキショウアタマボルト (M3X8)	2	
12	401-56459	LOW HEAD CAP SCREW(M3X6)_HEX SOCKET	ロッカクアナツキタイトボルト (M3x6)	3	
13	EZ7-683-481-04	BOLT HEXAGON SOCKET 2.5X4	6 カク アナツキ ボルト 2.5X4	3	
14	EZ7-683-404-04	BOLT HEXAGON SOCKET 3X8	6 カクアナツキボルト 3X8	6	
15	EZ2-023-130-11	RING SHAFT C TYPE RETAINING	シクヨウ C ガタ トメ (STWN5)	1	
16	EZ3-703-358-52	PIN PARALLEL (DIA. 2X6)	ハイクウビン (アイ 2X6)	2	
17	EZ4-453-948-01	COLLAR H AXIS	H シュク カラ-	1	
18	EZ4-454-044-01	COUPLING (SFC-005SA2-5B-5B)	カップ リンク (SFC-005SA2-5B-5B)	1	
19	EZ4-454-047-01	BEARING (MR105)	ベアリング (MR105)	1	
20	EZ4-454-048-01	LINEAR BUSH	リニア ブッシュ (SM6G-LUU)	1	
21	EZ4-454-051-01	BEARING (AC6-16DF)	アンキユラ ベアリング (AC6-16DF)	1	
22	EZ4-454-725-01	SNAP RING (12)	アサヨウ C ガタ トメ (12)	1	
23	401-55272	SLIT (OS-EX10-12)	スリット (OS-EX10-12)	1	
24	401-56401	CAMERA CONECTA RETAINER	カメラコネクタオサエ	1	
25	401-56402	CAMERA CONECTA RETAINER BASE	カメラコネクタオサヘ-ース	1	
26	401-56457	LOW HEAD SCREW(M1.4X3)_PRECISION INST	フ ラウタイトウセイミツコネジ (M1.4x3)	3	INDEX 2,10
27	401-56459	LOW HEAD CAP SCREW(M3X6)_HEX SOCKET	ロッカクアナツキタイトボルト (M3x6)	4	INDEX 4,12
28	401-56506	BOLT HEXAGON SOCKET M2.5X5 WASHER ASSY	座金組込六角穴付ボルト M2.5X5	2	INDEX 6,14
29	401-56507	HEAD CAMERA BASE (P8)	ヘッド カメラヘ-ース (P8)	1	INDEX 8,16
30	401-56508	HEAD CAMERA HOLDER BLOCK (P8)	ヘッド カメラホルダ-ブロック (P8)	1	INDEX 1,9
31	401-56509	SHAFT HOLDER TP (P8)	シャフトホルダ- TP (P8)	1	INDEX 3,11
32	401-56511	SHAFT HOLDER BTM (P8)	シャフトホルダ- BTM (P8)	1	INDEX 5,13
33	401-56512	LINER SHAFT (P8)	リニアシャフト (P8)	2	INDEX 7,15
34	401-56513	AIR CYLINDER (CUJB10-15D)	エアシリンダ (CUJB10-15D)	1	
35	401-56514	URETHANE WASHER (URWH8-3-2)	ウレタンワッシャ (URWH8-3-2)	1	
36	401-56515	RUBBER WASHER (WRBNA10-6-3)	ゴムワッシャ (WRBNA10-6-3)	2	
37	401-56516	HEAD CAMERA SENSOR DOG (P8)	ヘッド カメラセンサードグ (P8)	1	
38	401-56517	SHOCK ABSORBER (RJ0604)	ショックアブソーバ (RJ0604)	1	
39	401-56519	FLOATING JOINT ROD (P8)	フロティング ジョイント ロッド (P8)	1	
40	401-56521	FLOATING JOINT PIN (P8)	フロティング ジョイント ピン (P8)	1	
41	401-56522	FLOATING JOINT NUT (P8)	フロティング ジョイント ナット (P8)	1	
42	401-56523	HEAD CYLINDER NUT PLATE (P8)	ヘッド シリンダ ナットプレート (P8)	1	
43	401-56525	STOP PIN (P8)	ストップ ピン (P8)	1	
44	401-56526	STOP PIN RETAINER (P8)	ストップ ピンオサエ (P8)	1	
45	401-56527	PH SENSOR NUT PLATE (P8)	PH センサナットプレート (P8)	1	
46	401-56528	SUPPORT BRACKET (P8)	サポ-ートブラケット (P8)	1	
47	401-56529	NOZZLE SHAFT SENSOR BRACKET (P8)	ノズルシャフトセンサブラケット (P8)	1	
48	401-56532	MINIATURE FITTING (M-3ALU-4)	ミニチュアカンツギ テ (M-3ALU-4)	2	
49	401-56533	BOLT HEXAGON SOCKET 3X18	6 カクアナツキボルト 3X18	2	
50	401-56534	HEAD CAMERA BASE SUPPORT (P8)	ヘッド カメラヘ-ース サポ-ート (P8)	1	
51	401-56541	SENSOR ASSY (SHAFT)	SENSOR ASSY (SHAFT)	1	
52	401-56568	HARNESS(HEIGHT CAMERA)	HARNESS(HEIGHT CAMERA)	1	
53	401-56605	PARTS HIGHT CAMERA	PARTS HIGHT CAMERA	1	
54	401-56609	SENSOR ASSY(CAM DOWN)	SENSOR ASSY(CAM DOWN)	1	

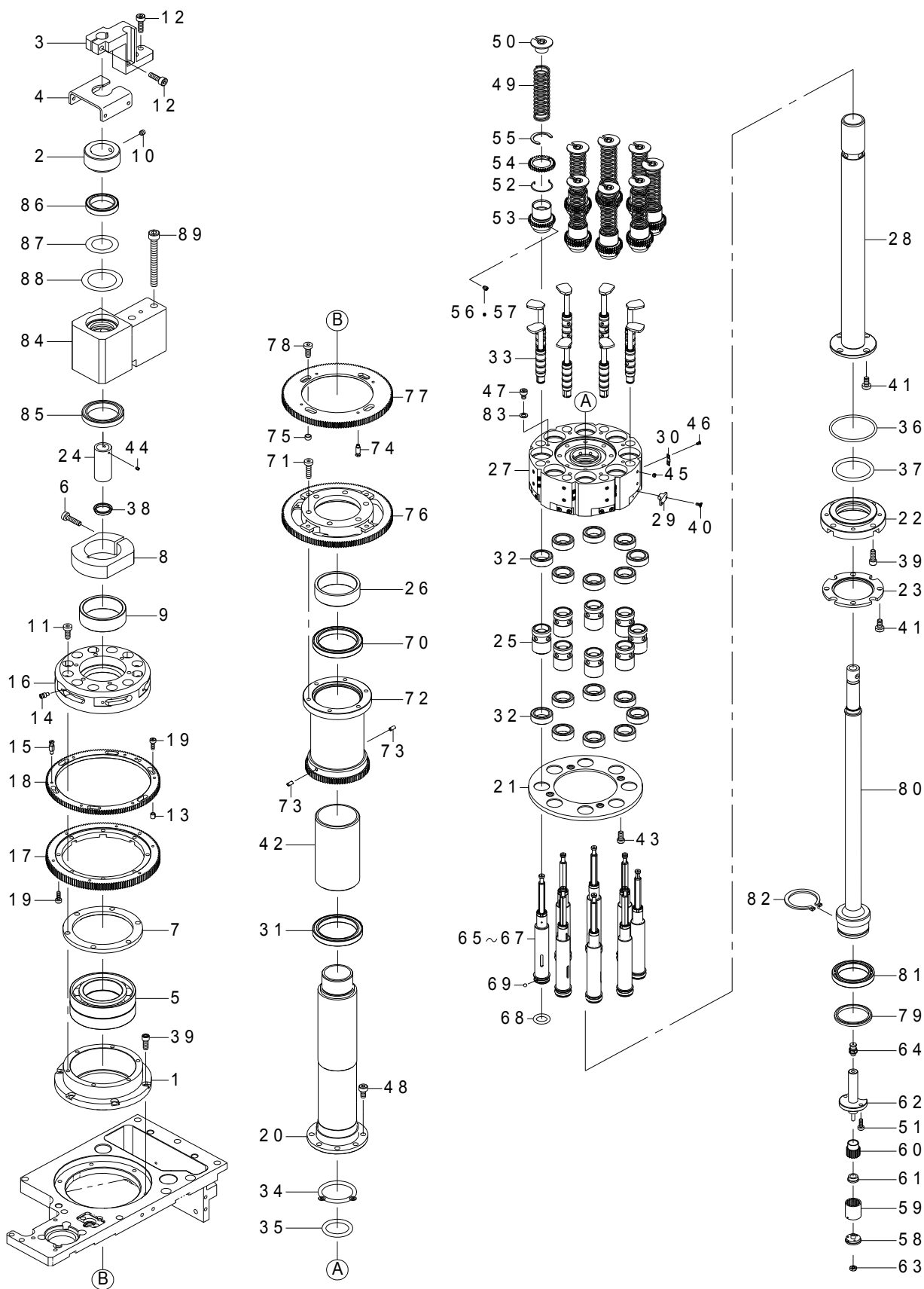
# A16

## P8 ヘッド ASSY-1 P8 Head assy-1

55	401-56620	LOW HD BOLT HEX SOCKET (SSH-M2X8-E)	6 カクアナツキタイトホルト (SSH-M2X8-E)	4	
56	401-56627	LOW_SMALL HEAD CAP SCREW(M3X6)_HEAXGON S	ロツカクアナツキタイトショウアタマホルト (M3x6)	1	
57	EZ7-683-000-23	BOLT HEXAGON SOCKET 2X8	6 カクアナツキホルト 2X8		
58	EZ7-683-405-04	BOLT HEXAGON SOCKET 3X10	6 カクアナツキホルト 3X10	2	
59	EZ7-683-410-04	BOLT HEXAGON SOCKET 3X20	6 カクアナツキホルト 3X20	4	
60	EZ7-683-401-04	BOLT HEXAGON SOCKET 3X4	6 カクアナツキホルト 3X4	4	
61	EZ7-683-403-04	BOLT HEXAGON SOCKET 3X6	6 カクアナツキホルト 3X6	5	
62	EZ7-683-404-04	BOLT HEXAGON SOCKET 3X8	6 カクアナツキホルト 3X8	6	
63	EZ3-703-360-01	PIN PARALLEL (DIA. 3X6)	ヘイコウピン (フアイ 3X6)	6	
64	EZ4-454-015-01	NUT PLATE	イタ ナット	2	
65	EZ4-454-048-01	LINEAR BUSH	リエア フツシュ (SM6G-LUU)	2	
66	EZ4-454-725-01	SNAP RING (12)	アナヨウ C ガタ トメ ワ (12)	2	
67	SM-8030312-TP	SCREW M3 L=3	トメネジ M3 L=3	2	

# A17

## P8 ヘッド ASSY-2 P8 Head assy -2



## A17

P8 ヘッド ASSY-2  
P8 Head assy-2

イラスト番号 Ref.No.	品番 Part Number	Description	品名	個数 Q'ty	備考 Remarks
1	401-55912	HOLDER(2)_BEARING	ベアリングホルダー (2)	1	
2	401-56141	COLLAR(3)_BEARING	ベアリングカラー (3)	1	
3	401-56142	HOLDER_SHAFT	シャフトホルダー	1	
4	401-56400	MAIN SHAFT COVER	メインシャフトカバー	1	
5	401-56410	BEARING(7905UCDB)	ベアリング (7905UCDB)	1	
6	401-56458	LOW HEAD CAP SCREW(M3X12)_HEX SOCKET	ロツカクアナツキタイトウボルト (M3x12)	1	
7	401-56624	RETAINER(2)_BEARING	ベアリングオサエ (2)	1	
8	401-60283	NUT_BEARING	ベアリングナット	1	
9	401-60284	COLLAR_BEARING NUT	ベアリングナットカラー	1	
10	EZ3-170-255-01	SCREW (M3X3)	ロツカク アナツキ トメネジ (M3X3)	2	
11	EZ4-454-723-01	LOW HEAD SCREW (M3X8)	タイトウ ロツカク アナツキ ボルト (M3X8)	6	
12	EZ7-683-405-04	BOLT HEXAGON SOCKET 3X10	6 カクアナツキボルト 3X10	3	
13	401-55921	SPACER_RT GEAR	RT キーアースペース	6	
14	401-56134	POST(1)_RT SPRING	RT スプリングポスト (1)	6	
15	401-56135	POST(2)_RT SPRING	RT スプリングポスト (2)	6	
16	401-56163	HOLDER_GEAR RT	RT キーアホルダー	1	
17	401-56293	GEAR_RT(1)	キーア RT (1)	1	
18	401-56294	GEAR_RT(2)	キーア RT (2)	1	
19	EZ3-681-308-02	BOLT (M2X6) HOLE HEXAGON	ロツカク アナツキ ボルト M2X6	14	
20	401-55891	SHAFT_MAIN	メインシャフト	1	
21	401-55892	PLATE_MASK	マスクプレート	1	
22	401-55893	HOLDER_BEARING	ベアリングホルダー	1	
23	401-55895	RETAINER_BEARING	ベアリングオサエ	1	
24	401-55909	RETAINER(1)_SEAL	シールオサエ (1)	1	
25	401-55915	COLLAR_INNER SPLINE	インナースプラインカラー	8	
26	401-55916	COLLAR_BEARING	ベアリングカラー	1	INDEX 2,10
27	401-56130	HEAD_P8	P8 ヘッド	1	INDEX 4,12
28	401-56137	SHAFT_SECOND	セカンドシャフト	1	INDEX 6,14
29	401-56138	GUIDE_SPOOL	スプールガイド	8	INDEX 8,16
30	401-56181	RETAINER_FILTER	フィルターオサエ	8	INDEX 1,9
31	401-56412	BEARING(6705HW2RUC0)	ベアリング (6705HW2RUC0)	1	INDEX 3,11
32	401-56415	BEARING(S679HWZZSMC3)	ベアリング (S679HWZZSMC3)	16	INDEX 5,13
33	401-56424	MECHANICAL VALVE(MDV23-Z12-0304)	メカバルブ (MDV23-Z12-0304)	8	INDEX 7,15
34	401-56437	O_RING(P20)	O-リング (P20)	1	
35	401-56438	O_RING(P15)	O-リング (P15)	1	
36	401-56439	O_RING(S28)	O-リング (S28)	1	
37	401-56444	O RING(SOP22)_CAP	キャップ O-リング (SOP22)	1	
38	401-56445	MINI Y PACKING(MYN-9)	ミニ Y パッキング (MYN-9)	1	
39	401-56456	SMALL HEAD CAP SCREW(M3X8)_HEX SOCKET	ロツカクアナツキショウアタマボルト (M3X8)	10	
40	401-56457	LOW HEAD SCREW(M1.4X3)_PRECISION INST	#NAME?	16	
41	401-56459	LOW HEAD CAP SCREW(M3X6)_HEX SOCKET	ロツカクアナツキタイトウボルト (M3x6)	8	
42	401-56540	COLLAR_INNER	インナーカラー	1	
43	401-56627	LOW_SMALL HEAD CAP SCREW(M3X6)_HEXAGON S	ロツカクアナツキタイトウショウアタマボルト (M3x6)	4	
44	401-56639	HEXAGON SOCKET SCREW(M1.6X2)_FLAT TYPE	ロツカクアナツキトメネジ (M1.6x2) ヒラサキ	2	
45	401-56641	-SET SCREW(M2.3X1.6)_FLAT TYPE	スリワリツキトメネジ (M2.3x1.6) ヒラサキ	16	
46	401-56647	PAN HEAD SCREW(M1.4X2)_PRECISION INST	#NAME?	16	
47	EZ7-683-481-04	BOLT HEXAGON SOCKET 2.5X4	6 カク アナツキ ボルト 2.5X4	8	
48	EZ7-683-403-04	BOLT HEXAGON SOCKET 3X6	6 カクアナツキボルト 3X6	8	
49	EZ3-278-109-01	SPRING INNER SPLIN	インナー スプライン バネ	8	
50	EZ3-278-945-01	RETAINER (B) NOZZLE SPRING	ノズル バネ オサエ (B)	8	
51	EZ3-681-308-02	BOLT (M2X6) HOLE HEXAGON	ロツカク アナツキ ボルト M2X6	2	
52	401-55919	SPRING(1)_TORSION	トーションバネ (1)	8	
53	401-56290	GEAR_RN(4)	キーア RN (4)	8	
54	401-56291	GEAR_RN(5)	キーア RN (5)	8	

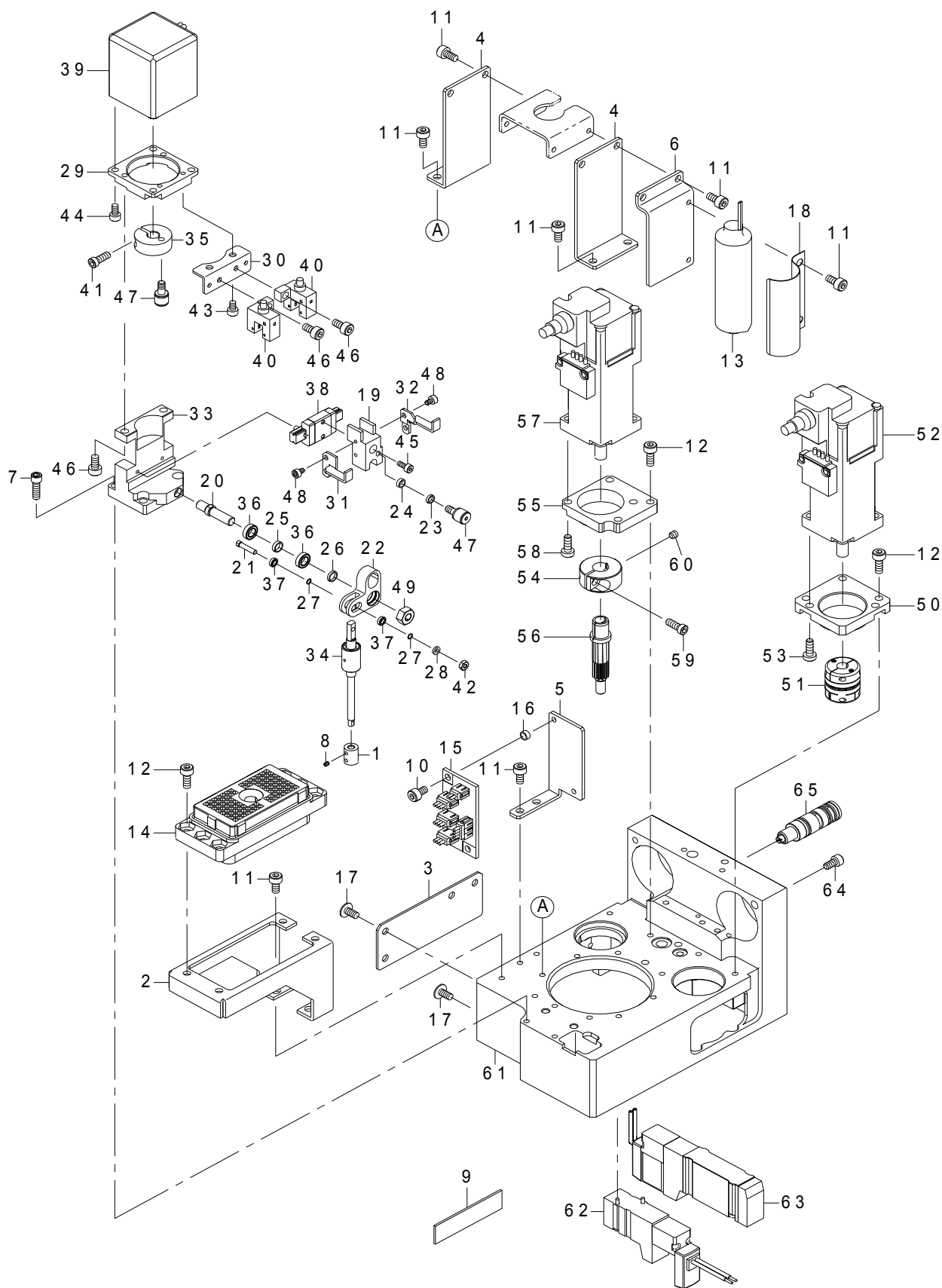
## A17

P8 ヘッド ASSY-2  
P8 Head assy-2

55	401-56612	RETAINING RING CURICENT TYPE(5103-46)	クリセントメワ (5103-46)	8	
56	401-56640	HEXAGON SOCKET SCREW(M2.5x2.5)_FLAT TYPE	ロツカクアナツキトメネジ (M2. 5x2. 5) ヒラサキ	16	
57	EZ3-278-152-01	SHOE SET	セツト シュー	16	
58	401-56148	HOLDER_SPLINE NUT	スプラインナットホルダー	1	
59	401-56149	NUT_SPLINE	スプラインナット	1	
60	401-56150	SHAFT_SPLINE	スプラインシャフト	1	
61	401-56168	STOPPER_SHAFT	シャフトストッパ	1	
62	401-56425	CYLINDER_SPECIAL(SPC1-4-7.5-Z14-007)	トクジュシリンダ (SPC1-4-6. 5-Z14-007)	1	
63	401-56637	NUT 2TYPE(M2SUS)_HEXAGON	ロツカクナット 2TYPE (M2SUS)	1	
64	401-56744	BARB FITTING(M-3ALU-2)	バーブツキテ (M-3ALU-2)	1	
65	401-56422	SPLINE_INNER(LT4XUS+88.5LPF)	インナースプライン (LT4XUS+88. 5LPF)	2	
66	401-56421	SPLINE_INNER(LT4XUS+88.0LPF)	インナースプライン (LT4XUS+88. 8LPF)	2	
67	401-56420	SPLINE_INNER(LT4XUS+87.5LPF)	インナースプライン (LT4XUS+87. 5LPF)	4	
68	EZ3-279-059-02	SPRING (O RING -D#) O RING	ノズル O リンク パネ (O リンク -D*)	8	
69	EZ4-719-920-01	BALL ROPE (DIA 2+-0 MICRONE)	コウキユウ (マル 2+-0 ミクロン. JIS B1501*)	16	
70	401-56412	BEARING(6705HW2RUC0)	ベアリング (6705HW2RUC0)	1	
71	401-56458	LOW HEAD CAP SCREW(M3X12)_HEX SOCKET	ロツカクアナツキテイトホルト (M3x12)	6	
72	401-56604	SHAFT OUTER ASSY	アウトターシャフト ASSY	1	
73	401-56680	PIN(DIA2X4)_PARALLEL	ヘイコウピン (DIA2x4)	2	
74	401-55917	POST_RN SPRING	RN スプラインポスト	4	
75	401-55920	SPACER_RN GEAR	RN キーアスパーサー	4	
76	401-56287	GEAR_RN(1)	キーア RN (1)	1	
77	401-56288	GEAR_RN(2)	キーア RN (2)	1	
78	EZ4-454-723-01	LOW HEAD SCREW (M3X8)	テイトウ ロツカク アナツキ ホルト (M3X8)	4	
79	401-55888	COLLAR(2)_BEARING	ベアリングカラ (2)	1	
80	401-56136	SHAFT_CENTER	センターシャフト	1	
81	401-56413	BEARING(6704-H-ZZS)	ベアリング (6704-H-ZZS)	1	
82	RC-1850001-KP	C-RING 20 (18.5)	C 形止め輪 20 (18. 5)	1	
83	WP-0280500-SC	WASHER	ヒラサキ ガネ コカタマル M2. 5	8	
84	401-56164	BLOCK_MANIFOLD	マニホルドブロック	1	
85	401-56413	BEARING(6704-H-ZZS)	ベアリング (6704-H-ZZS)	1	
86	401-56414	BEARING(6702-H-ZZ)	ベアリング (6702-H-ZZ)	1	
87	401-56442	O RING(SOP15)_CAP	キャップ O-リング (SOP15)	1	
88	401-56443	O RING(SOP20)_CAP	キャップ O-リング (SOP20)	1	
89	SM-6044002-TN	SCREW M4X0.7 L=40	ロツカクアナ ホルト M4X0. 7 L=40	2	

# A18

## P8 ヘッド ASSY-3 P8 Head assy -3



## A18

P8 ヘッド ASSY-3  
P8 Head assy-3

イラスト番号 Ref.No.	品番 Part Number	Description	品名	個数 Q'ty	備考 Remarks
1	401-55889	COUPLING_JOINT	カップ リンク ジョイント	1	
2	401-56161	BRACKET_CONNECTOR	コネクタ ブラケット	1	
3	401-56171	PLATE(2)_REINFORCE	ホキョウ プレート (2)	1	
4	401-56326	MAIN SHAFT GUARD	メインシャフトガード	2	
5	401-56403	BATTERY BOARD BLACKET	バッテリーボード ブラケット	1	
6	401-56405	BATTERY BASE PLATE	バッテリーベース プレート	1	
7	401-56455	SMALL HEAD CAP SCREW(M3X10)_HEX SOCKET	ロツカクアナツキショウアタマボルト (M3X10)	4	
8	401-56639	HEXAGON SOCKET SCREW(M1.6X2)_FLAT TYPE	ロツカクアナツキトメネジ (M1.6x2) ヒラサキ	2	
9	401-60744	TAPE(40)_FIXED	コテイテープ (40)	2	
10	EZ7-683-402-04	BOLT HEXAGON SOCKET 3X5	6 カクアナツキボルト 3X5	2	
11	EZ7-683-403-04	BOLT HEXAGON SOCKET 3X6	6 カクアナツキボルト 3X6	4	
12	EZ7-683-404-04	BOLT HEXAGON SOCKET 3X8	6 カクアナツキボルト 3X8	10	
13	EZ1-492-202-12	BATTERY ASSY	バッテリー ASSY	1	
14	EZ1-843-626-11	CONNECTOR (DL2-96R)	コネクタ (DL2-96R)	1	
15	EZ1-895-367-12	BOARD BACKUP MONITORING	バックアップ モニター ボード	1	
16	EZ4-454-032-01	SPACER GEAR	ギア ヲウ スペース	2	
17	EZ4-454-078-01	BOLT (SET-M3X6-NI)	テイトウボルト (SET-M3X6-NI)	6	
18	EZ4-458-314-02	BATTERY CLIP	バッテリー クリップ	1	
19	401-55896	BLOCK_CAMFOLLOWER	カムフォロアブロック	1	
20	401-55897	SHAFT(1)_BEARING	ベアリング シャフト (1)	1	
21	401-55899	SHAFT(3)_BEARING	ベアリング シャフト (3)	1	
22	401-55900	LEVER_LINK	リンクレバー	1	
23	401-55901	COLLAR(6)_BEARING	ベアリング カラ (6)	1	
24	401-55902	COLLAR(6)_BEARING	ベアリング カラ (6)	1	
25	401-55903	COLLAR(7)_BEARING	ベアリング カラ (7)	1	
26	401-55904	COLLAR(7)_BEARING	ベアリング カラ (7)	1	INDEX 2,10
27	401-55905	COLLAR(8)_BEARING	ベアリング カラ (8)	2	INDEX 4,12
28	401-55906	COLLAR(9)_BEARING	ベアリング カラ (9)	1	INDEX 6,14
29	401-56154	PLATE_MOTOR	モーター プレート	1	INDEX 8,16
30	401-56156	BRACKET(1)_SENSOR	センサー ブラケット (1)	1	INDEX 1,9
31	401-56157	DOG(DOWN)_SENSOR	シタセンサー ドグ	1	INDEX 3,11
32	401-56158	DOG(UP)_SENSOR	ウエセンサー ドグ	1	INDEX 5,13
33	401-56160	BLOCK_MOTOR BASE	モーターベース ロック	1	INDEX 7,15
34	401-56172	LG SHAFT(LG4S+57)	LG シャフト (LG4S+57)	1	
35	401-56173	SHAFT_DRIVE	クトウジク	1	
36	401-56416	BEARING(MR74-H-JMC3)	ベアリング (MR74-H-HJMC3)	2	
37	401-56418	BEARING(S672HWMC3)	ベアリング (S672HWMC3)	2	
38	401-56452	LINEAR GUIDE(MLC5C1R28H/D)	リニアガイド (MLC5C1R28H/D)	1	
39	401-56536	MOTOR ASSY (VALVE)	MOTOR ASSY (VALVE)	1	
40	401-56538	SENSOR ASSY (VALVE)	SENSOR ASSY (VALVE)	1	
41	401-56626	LOW_SMALL HEAD CAP SCREW(M3X8)_HEXAGON S	ロツカクアナツキテイトウショウアタマボルト (M3x8)	1	
42	401-56637	NUT 2TYPE(M2SUS)_HEXAGON	ロツカクナット 2TYPE (M2SUS)	1	
43	EZ7-683-481-04	BOLT HEXAGON SOCKET 2.5X4	6 カク アナツキ ボルト 2.5X4	2	
44	EZ7-621-996-05	BOLT HEXAGON SOCKET 2.6X5	6 カク アナツキ ボルト 2.6X5	4	
45	EZ7-683-480-24	BOLT HEXAGON SOCKET 2X5	6 カク アナツキ ボルト 2X5	2	
46	EZ7-683-403-04	BOLT HEXAGON SOCKET 3X6	6 カクアナツキボルト 3X6	4	
47	EZ4-454-067-01	CAMFOLLOWER (CFS3)	ミニチュア カムフォロア (CFS3)	2	
48	EZ4-718-721-01	BOLT HEXAGON SOCKET(M2X3 SUS)	ロツカク アナツキ ボルト (M2X3 SUS)	4	
49	NM-6040001-SC	NUT M4X0.7 TYPE1	六角 ナット M4X×0.7 1種	1	
50	401-56151	BASE(RN)_MOTOR	モーターベース RN	1	
51	401-56446	COUPLING(XBS-15C2-5X5)	カップ リンク (XBS-15C2-5X5)	1	
52	401-56520	MOTOR ASSY (RN)	MOTOR ASSY (RN)	1	
53	401-56611	LOW HEAD CAP SCREW(M3X8)_HEXAGON SOCKET	ロツカクアナツキテイトウボルト (M3x8)	2	
54	401-56140	COLLAR_SET	セットカラ	1	

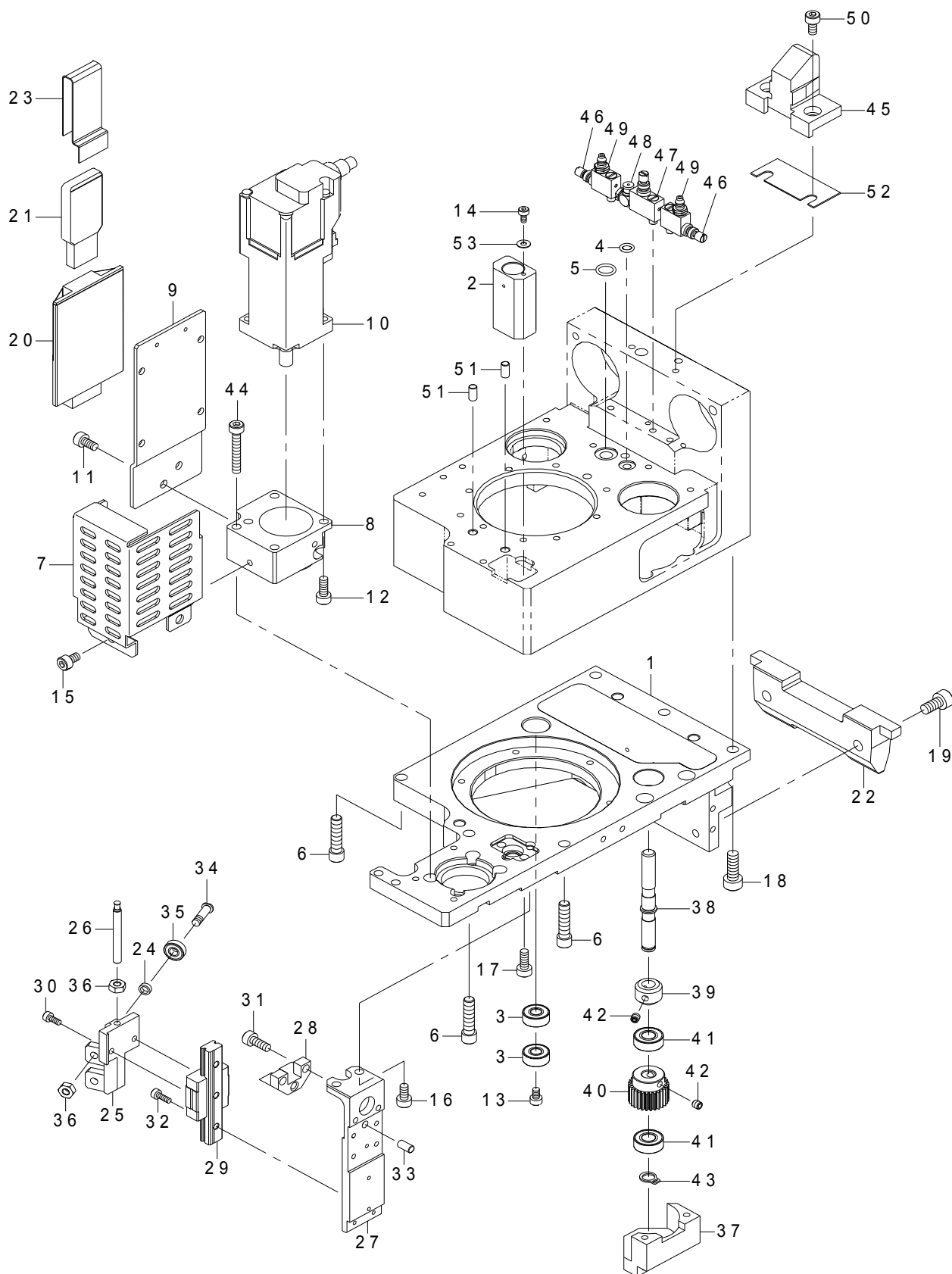
# A18

## P8 ヘッド ASSY-3 P8 Head assy-3

55	401-56152	BASE(RT)_MOTOR	モーターベース RT	1	
56	401-56286	GEAR_RT DRIVING	RT ドライブギア	1	
57	401-56510	MOTOR ASSY (RT)	MOTOR ASSY (RT)	1	
58	401-56611	LOW HEAD CAP SCREW(M3X8)_HEXAGON SOCKET	ロツカクアナツキタイトウボルト (M3x8)	2	
59	401-56626	LOW_SMALL HEAD CAP SCREW(M3X8)_HEAXGON S	ロツカクアナツキタイトウショウアタマボルト (M3x8)	1	
60	EZ3-170-255-01	SCREW (M3X3)	ロツカク アナツキ トメネジ (M3X3)	1	
61	401-56131	BASE_UPPER	ウエベース	1	
62	401-56537	SOLENOID VALVE ASSY(BLW)	SOLENOID VALVE ASSY (BLW)	1	
63	401-56618	SOLENOID VALVE ASSY (CAM)	SOLENOID VALVE ASSY (CAM)	1	
64	401-56638	LOCATING PIN(SFPDPC3-P5-L6-B3-CN)	イキメピン (SFPDPC3-P5-L6-B3-CN)	2	
65	EZ4-458-768-01	DECOMPRESSION VALVE (MR001)	ゲンアツベン (MR001)	1	

# A19

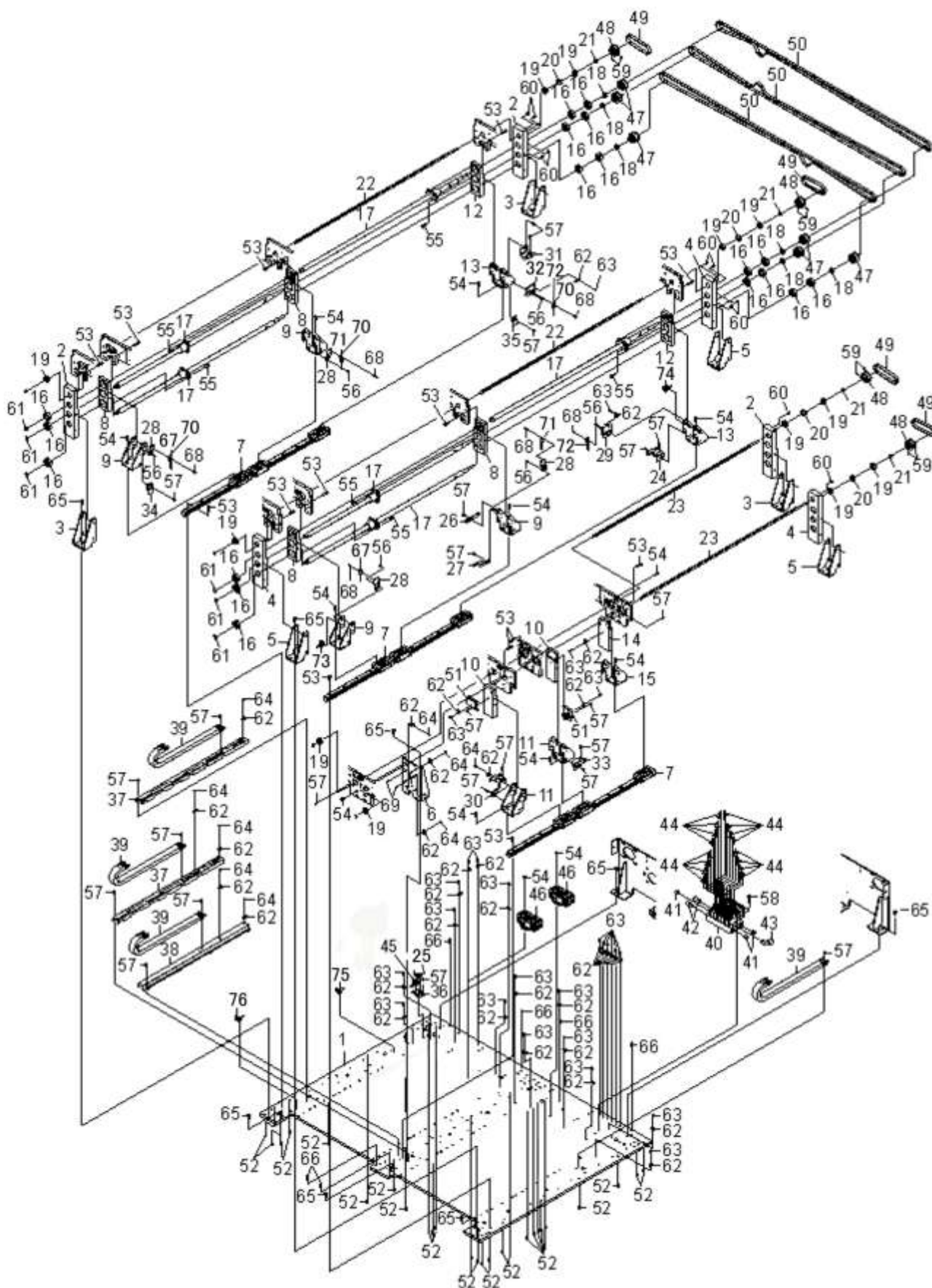
## P8 ヘッド ASSY-4 P8 Head assy -4



## A19

P8 ヘッド ASSY-4  
P8 Head assy-4

行末番号 Ref.No.	品番 Part Number	Description	品名	個数 Q'ty	備考 Remarks
1	401-56132	BASE_BOTTOM	シタベース	1	
2	401-56146	HOLDER_SPLINE	スplineホルダー	1	
3	401-56429	BEARING(MR104B-H-ZZ)	ベアリング (ME104B-H-ZZ)	2	
4	401-56440	O_RING(SS4)	O-リング (SS4)	1	
5	401-56441	O_RING(SS6)	O-リング (SS6)	1	
6	401-56453	SMALL HEAD CAP SCREW(M4X16)_HEX SOCKET	ロツカアナツキショウアタマボルト (M4x16)	3	
7	401-60784	MOTOR COVER(1)_H AXIS	Hジモーターカバー (1)	1	
8	401-56155	BASE(H)_MOTOR	モーターベースH	1	
9	401-56174	PLATE_USB MEMORY FIXED	USBメモリーコティイタ	1	
10	401-56530	MOTOR ASSY (H)	MOTOR ASSY (H)	1	
11	EZ7-683-403-04	BOLT HEXAGON SOCKET 3X6	6カクアナツキボルト 3X6	2	
12	EZ7-683-404-04	BOLT HEXAGON SOCKET 3X8	6カクアナツキボルト 3X8	2	
13	EZ7-683-481-04	BOLT HEXAGON SOCKET 2.5X4	6カクアナツキボルト 2.5X4	1	
14	EZ7-683-480-14	BOLT HEXAGON SOCKET 2X4	6カクアナツキボルト 2X4	1	
15	EZ7-683-402-04	BOLT HEXAGON SOCKET 3X5	6カクアナツキボルト 3X5	2	
16	EZ7-683-403-04	BOLT HEXAGON SOCKET 3X6	6カクアナツキボルト 3X6	2	
17	EZ7-683-404-04	BOLT HEXAGON SOCKET 3X8	6カクアナツキボルト 3X8	2	
18	EZ7-683-421-04	BOLT HEXAGON SOCKET 4X12	6カクアナツキボルト (C4X12)	3	
19	EZ7-683-419-04	BOLT HEXAGON SOCKET 4X8	6カクアナツキボルト 4X8	2	
20	EZ1-458-773-11	USB EXTENSION (USB-EX50)	USB EXTENSION (USB-EX50)	1	
21	EZ1-845-154-11	MEMORY USB	USBメモリ (USM4GM W)	1	
22	EZ4-453-997-02	HEAD FIXING BLOCK	ヘッドガワコティブロック	1	
23	EZ4-457-931-01	TAPE (80) FIXED	コティテープ (80)	1	
24	401-55887	COLLAR(5)_BEARING	ベアリングカラー (5)	2	
25	401-55911	HOLDER_LEVER	レバーホルダー	1	
26	401-55914	SHAFT_JOINT	ジョイントシャフト	1	INDEX 2,10
27	401-56144	PLATE_SUPPORT	サポートプレート	1	INDEX 4,12
28	401-56159	BLOCK(2)_STOPPER	ストップブロック (2)	1	INDEX 6,14
29	401-56450	LINEAR GUIDE(MLC7C1R45H)	リニアガイド (MLC7C1R45H)	1	INDEX 8,16
30	EZ7-683-480-24	BOLT HEXAGON SOCKET 2X5	6カクアナツキボルト 2X5	2	INDEX 1,9
31	EZ7-683-404-04	BOLT HEXAGON SOCKET 3X8	6カクアナツキボルト 3X8	2	INDEX 3,11
32	EZ3-681-308-02	BOLT (M2X6) HOLE HEXAGON	ロツカアナツキボルト M2X6	3	INDEX 5,13
33	EZ3-703-360-01	PIN PARALLEL (DIA. 3X6)	ヘイコウピン (ファイ 3X6)	1	INDEX 7,15
34	EZ4-454-040-01	LEVER SHAFT	レバーシャフト	2	
35	EZ4-454-046-01	BEARING (MR83)	ベアリング (MR83)	2	
36	EZ7-684-023-04	N 3 TYPE 2	N 3 TYPE 2	3	
37	401-56139	HOLDER(RN)_BEARING	ベアリングホルダー - RN	1	
38	401-56147	SHAFT_GEAR RN	RNギアシャフト	1	
39	401-56169	COLLAR(10)_BEARING	ベアリングカラー (10)	1	
40	401-56292	GEAR_RN DRIVING	RNドライブギア	1	
41	401-56428	BEARING(MR115-H-ZZ)	ベアリング (MR115-H-ZZ)	2	
42	EZ3-170-255-01	SCREW (M3X3)	ロツカアナツキトメネジ (M3X3)	4	
43	RC-0470611-KP	C-RING 5 (4.7)	C形止め輪 5 (4.7)	1	
44	SM-6032002-UZ	SCREW M3X20	ロツカアナツキボルト M3X20	3	
45	401-56133	BLOCK_CLAMP	クランプブロック	1	
46	401-56426	SPEED CONTROLLER(SPR-N-M3N)	スピードコン (SPR-N-M3N)	2	
47	401-56427	SPEED CONTROLLER(SPER-Z-M3-Z14-002)	スピードコン (SPER=Z-M3-Z14-002)	1	
48	401-56745	BARB ELBOW(M-3ALU-2)	バーブエルボ (M-3ALU-2)	1	
49	401-56746	BARB FITTING(M-3AU-4)	バーブツギテ (M-3AU-4)	2	
50	EZ7-683-403-04	BOLT HEXAGON SOCKET 3X6	6カクアナツキボルト 3X6	2	
51	EZ3-703-360-03	PIN PARALLEL (DIA. 3X10)	ヘイコウピン (ファイ 3X10)	2	
52	EZ4-465-277-21	HEAD CLAMP BLOCK SHIM (T0.5)	ヘッドクランプブロック シム (T0.5)	1	
53	WP-0220301-SC	WASHER M2	ヒラザガネミカキマル M2	1	



## A20

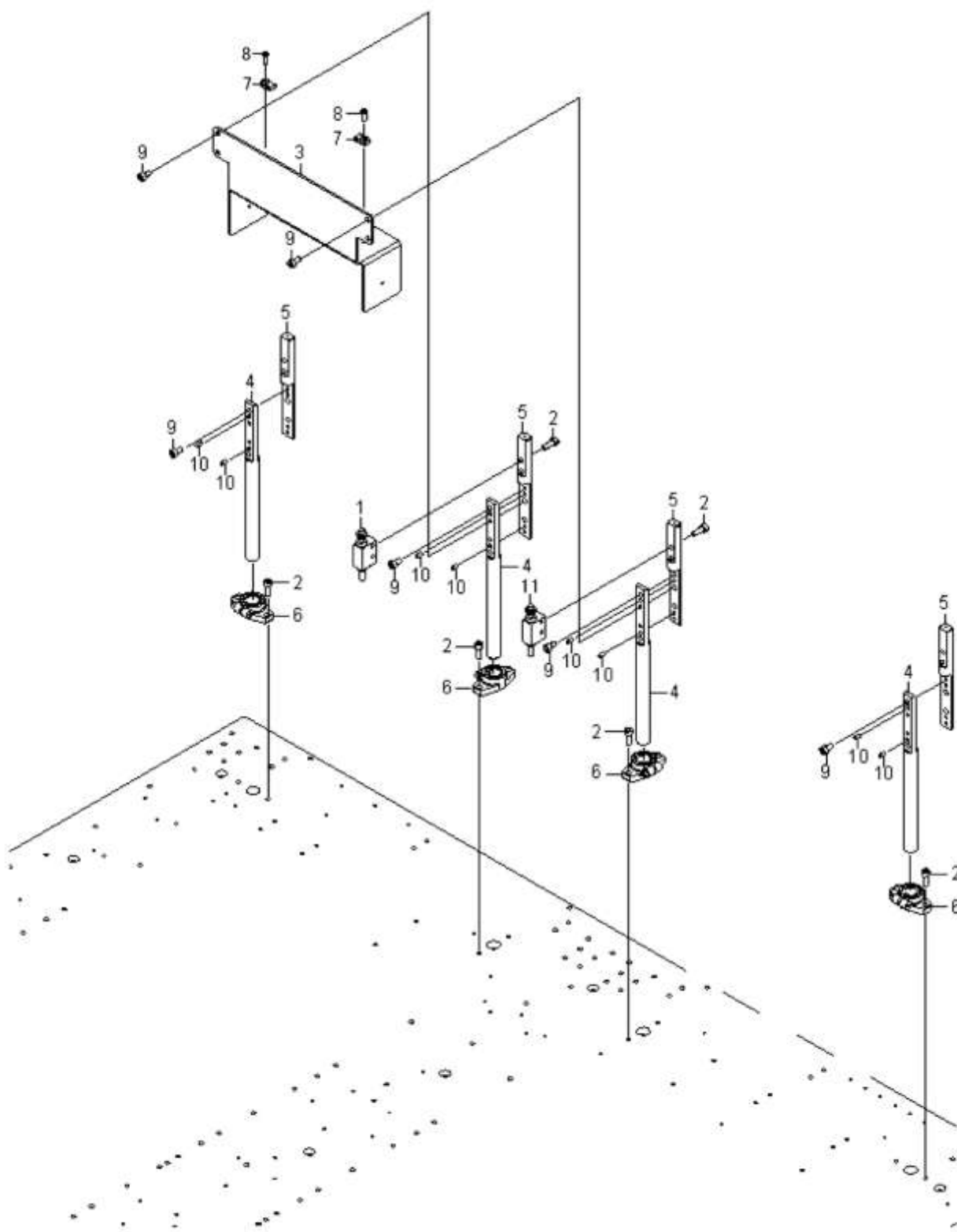
搬送部ユニット-幅調整 1  
Conveyor unit – 1

行先番号 Ref.No.	品番 Part Number	Description	品名	個数 Q'ty	備考 Remarks
1	EZ4-454-259-02	BASE, CONVEYOR	コンベア ベース	1	
2	EZ4-454-254-01	SUPPORT (L), FIXED	コティ シチュウ (L)	1	
3	EZ4-454-255-01	BRACKET, FIXED SUPPORT	コティ シチュウ フラケット	1	
4	EZ4-454-254-11	SUPPORT (R), FIXED	コティ シチュウ (R)	1	
5	EZ4-454-255-01	BRACKET, FIXED SUPPORT	コティ シチュウ フラケット	1	
6	EZ4-454-260-02	BRACKET, RAIL	レール フラケット	1	
7	EZ4-454-502-01	GUIDE (MHS15C3R640S2ET213)	ガイド (MHS15C3R640S2ET213)	3	
8	EZ4-454-256-01	SUPPORT (LR), MOVABLE	カトウ シチュウ (LR)	1	
9	EZ4-454-258-01	BRACKET, MOVABLE SUPPORT	カトウ シチュウ フラケット	1	
10	EZ4-454-257-01	SUPPORT (C), MOVABLE	カトウ シチュウ (C)	1	
11	EZ4-454-258-01	BRACKET, MOVABLE SUPPORT	カトウ シチュウ フラケット	1	
12	EZ4-454-256-01	SUPPORT (LR), MOVABLE	カトウ シチュウ (LR)	1	
13	EZ4-454-258-01	BRACKET, MOVABLE SUPPORT	カトウ シチュウ フラケット	1	
14	EZ4-454-257-01	SUPPORT (C), MOVABLE	カトウ シチュウ (C)	1	
15	EZ4-454-258-01	BRACKET, MOVABLE SUPPORT	カトウ シチュウ フラケット	1	
16	EZ4-700-061-01	BEARING (6000ZZ)	ベアリング (6000ZZ)	18	
17	EZ4-453-827-01	SCREW (TMR14-RX739/TNBC)	タイケイネジ (TMR14-RX739/TNBC-AT*)	6	
18	EZ4-761-803-11	NUT, FINE U (TREATMENT HAVE)	ファイン U ナット (シヨリアリ) (FU00SS)	6	
19	EZ4-453-831-01	BEARING (626ZZ1)	ベアリング (626ZZ1)	12	
20	EZ4-454-515-01	WASHER (FWSSA-D19-V16.0-T4.0)	キンゾク ワッシャ (FWSSA-D19-V16.0-T4*)	4	
21	EZ4-455-705-01	COLLAR (D10-D6.2-L2.8)	カラー (D10-D6.2-L2.8)	4	
22	EZ4-455-481-01	SPLIN (HTS7P-2+HTP7SX730)	ロツカク スプライン (HTS7P-2+HTP7SX730)	2	
23	EZ4-455-480-01	SPLIN (HTS7P-2+HTP7SX717)	ロツカク スプライン (HTS7P-2+HTP7SX717)	2	
24	EZ4-454-288-02	BRACKET, CABLE BARE	ケーブル ベア フラケット	1	
25	EZ1-492-229-31	SENSOR ASSY	センサ ASSY (ハバ リミット RL4)	1	
26	EZ4-454-292-01	DOG (3RR), SENSOR	センサー ドック (3RR)	1	
27	EZ4-454-370-01	DOG (4RR), SENSOR	センサー ドック (4RR)	1	
28	EZ4-454-365-02	PLATE L2-3 (LR), SENSOR	センサ プレート L2-3 (LR)	4	
29	EZ4-454-366-12	PLATE L4 (R), SENSOR	センサ プレート L4 (R)	1	
30	EZ4-454-368-02	BRACKET (2R), CABLE BARE	ケーブル ベア フラケット (2R)	1	
31	EZ4-454-369-02	BRACKET (4RL), CABLE BARE	ケーブル ベア フラケット (4RL)	1	
32	EZ4-454-366-02	PLATE L4 (L), SENSOR	センサ プレート L4 (L)	1	
33	EZ4-454-364-02	BRACKET (3R), CABLE BARE	ケーブル ベア フラケット (3R)	1	
34	EZ4-454-290-01	DOG (2R), SENSOR	センサー ドック (2R)	1	
35	EZ4-454-372-01	DOG (4R-A2), SENSOR	センサ ドック (4R-A2)	1	
36	EZ4-455-707-01	PLATE SENCER 4R-A2	プレート センサ (4R-A2)	1	
37	EZ4-454-371-01	BRACKET (L), DUCT	ダクト フラケット L	2	
38	EZ4-455-708-01	BRACKET (C), DUCT	ダクト フラケット (C)	1	
39	EZ4-454-503-01	BARE (TKP0130W15R20), CABLE	ケーブル ベア (TKP0130W15R20)	4	
40	EZ1-492-217-14	SOLENOID VALVE ASSY	ソレノイド バルブ ASSY	1	
41	EZ4-453-569-01	PLUG (CYP025-08B29449)	プラグ (CYP025-08B29449)	3	
42	EZ4-426-151-01	SILENCER (AN10-01)	サイレンサ (AN10-01)	2	
43	EZ4-447-063-41	UNION (KQ2L08-01AS), ELBOW	エルボ ユニオン (KQ2L08-01AS)	2	
44	EZ4-457-146-31	CONTROLLER (AS1211F-M5-02A)	スピード コントローラー (AS1211F-M5-02A)	16	
45	EZ1-492-215-21	SENSOR ASSY	センサ ASSY (ハバ ゲンテン RL4)	1	
46	EZ4-453-764-01	RAIL, DIN(5PERF60MM/Z)	DIN レール (NS35/7, 5PERF60MM/Z)	2	
47	EZ4-453-826-01	PULLEY (P1110-015) (E), TIMING	タイミング プーリー (P1110-015) E	6	
48	EZ4-453-823-01	PULLEY (P1110-010-1) (B)	タイミング プーリー (P1110-010-1) B	4	
49	EZ2-177-403-01	BELT, TIMING (234-3GT-9)	タイミング ベルト (234-3GT-9)	4	
50	EZ4-453-828-21	BELT (1947-3GT-9), TIMING	タイミング ベルト (1947-3GT-9)	3	

## A20

搬送部ユニット-幅調整 1  
Conveyor unit – 1

行末番号 Ref.No.	品番 Part Number	Description	品名	個数 Q'ty	備考 Remarks
51	EZ4-473-489-01	BRACKET, HARNESS GUIDE	ハーネス ガイド ブラケット	2	
52	EZ4-431-981-31	PIN (DIA. 4), PARALLEL	ヘイコウ ピン ファイ 4 シリーズ	26	
53	EZ7-683-423-04	BOLT, HEXAGON SOCKET 4X16	6 カクアナツキ ホルト 4X16	77	
54	EZ7-683-420-04	BOLT, HEXAGON SOCKET 4X10	6 カクアナツキ ホルト 4X10	50	
55	EZ7-683-436-04	BOLT, HEXAGON SOCKET 5X12	6 カクアナツキ ホルト 5X12	24	
56	EZ7-683-401-04	BOLT, HEXAGON SOCKET 3X4	6 カクアナツキ ホルト 3X4	12	
57	EZ7-683-403-04	BOLT, HEXAGON SOCKET 3X6	6 カクアナツキ ホルト 3X6	54	
58	EZ7-683-427-04	BOLT, HEXAGON SOCKET 4X25	6 カクアナツキ ホルト 4X25	6	
59	EZ4-718-766-02	SET-SCREW (M3X5 SUS), HEAD	ロツカク アナツキ トメネジ (M3X5 SUS)	8	
60	EZ2-915-937-11	BOLT (M4 SUS), SOCKET BUTTON	ロツカク アナツキ ホタン ホルト (M4 SUS)	20	
61	EZ7-624-198-21	STOP RING 10, TYPE C	C ガタ トメワ 10 (ジク ヨウ)	6	
62	EZ4-701-529-01	TIE MOUNT (MB1)	タイマウント (MB1)	35	
63	EZ7-682-249-09	SCREW +K 3X10	+K 3X10	26	
64	EZ7-682-246-09	SCREW +K 3X5	+K 3X5	9	
65	EZ7-683-435-04	BOLT, HEXAGON SOCKET 5X10	6 カクアナツキ ホルト 5X10	55	
66	EZ4-454-517-01	PIN (B4X16 SUS), PARALLEL	ヘイコウ ピン (B4X16 SUS)	6	
67	EZ1-492-249-11	SENSOR ASSY	センサ ASSY (ハツク アツフ ピン 2)	1	
68	EZ7-621-255-75	SCREW +P 2X12	+P 2X12	12	
69	EZ4-454-549-01	PIN (B3X8), PARALLEL	ヘイコウ ピン (B3X8)	2	
70	401-552-73-	SLIT (OS-EX10-15)	スリット (OS-EX10-15)	3	
71	EZ1-492-250-12	SENSOR ASSY	センサ ASSY (ハツク アツフ ピン 3)	1	
72	EZ1-492-251-11	SENSOR ASSY	センサ ASSY (ハツク アツフ ピン 4)	1	
73	EZ1-492-229-22	SENSOR ASSY	センサ ASSY (ハバ リミット RL3)	1	
74	EZ1-492-311-11	SENSOR ASSY	センサ ASSY (ハバ リミット RL3 (2))	1	
75	EZ1-492-215-11	SENSOR ASSY	センサ ASSY (ハバ ゲンテン RL2)	1	
76	EZ1-492-229-11	SENSOR ASSY	センサ ASSY (ハバ リミット RL2)	1	



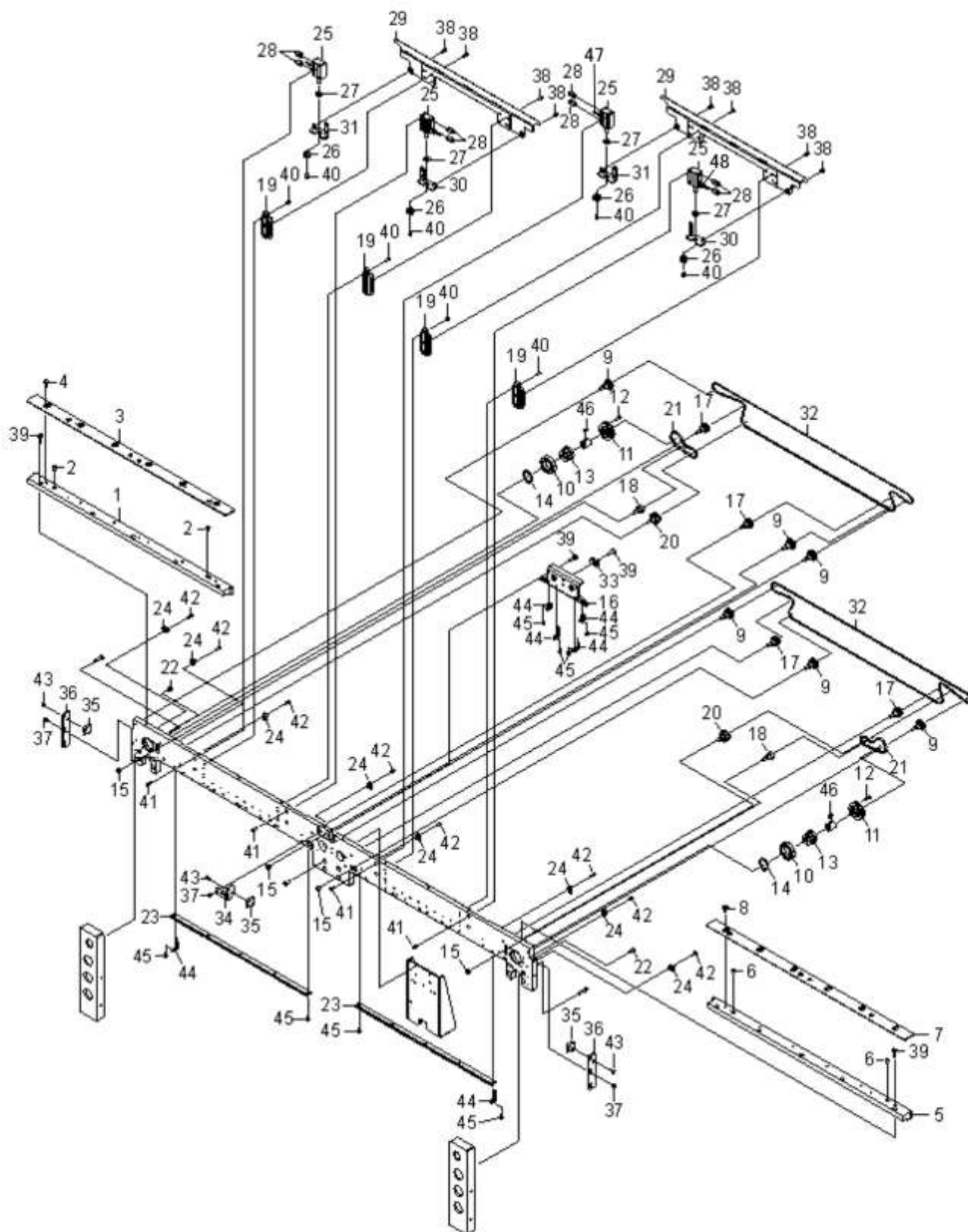
# A21

## 搬送部ユニット-幅調整 2 Conveyor unit - 2

イラスト番号 Ref.No.	品番 Part Number	Description	品名	個数 Q'ty	備考 Remarks
1	EZ1-492-252-12	SENSOR ASSY	センサ ASSY (タッチ スイッチ L)	1	
2	EZ7-683-421-04	BOLT, HEXAGON SOCKET 4X12	6 カクアナツキボルト 4X12	12	
3	EZ4-454-930-02	PLATE, SWITCH REINFORCEMENT	タッチ スイッチ ホキヨウ イタ	1	
4	EZ4-454-929-02	PLATE, SWITCH REINFORCEMENT	タッチ スイッチ シチュウ	4	
5	EZ4-472-519-01	SUPPORT (UP), TOUCH SWITCH	タッチ スイッチ シチュウ (UP)	4	
6	EZ4-455-669-01	BLOCK (SFA12), SHAFT	シャフト ブロック (SFA12)	4	
7	EZ4-701-529-01	TIE MOUNT (MB1)	タイマウント (MB1)	2	
8	EZ7-682-249-09	SCREW +K 3X10	+K 3X10	2	
9	EZ7-683-419-04	BOLT, HEXAGON SOCKET 4X8	6 カクアナツキボルト 4X8	12	
10	EZ3-703-360-01	PIN, PARALLEL (DIA. 3X6)	ヘイコウピン (フアイ 3X6)	8	
11	EZ1-492-253-12	SENSOR ASSY	センサ ASSY (タッチ スイッチ R)	1	

**A22**

搬送レーン 1  
Conveyor lane - 1



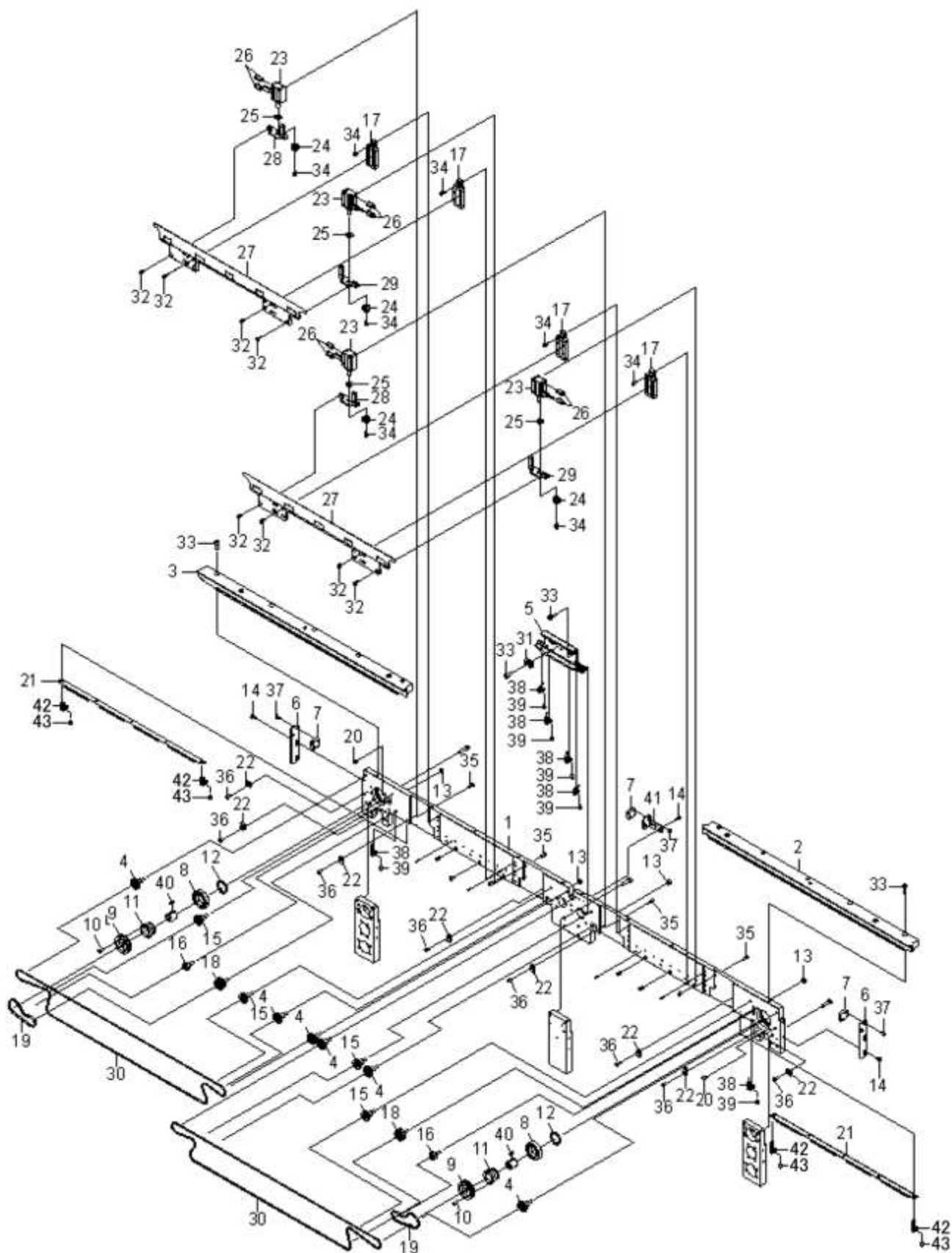
## A22

搬送レーン 1  
Conveyor lane - 1

イラスト番号 Ref.No.	品番 Part Number	Description	品名	個数 Q'ty	備考 Remarks
1	EZ4-454-322-01	RETAINER (SLIDE LOWER L)	キパン オサエ (スライド シタ L)	1	
2	EZ4-454-519-01	SOLENOID (SBP5), BALL	ボール フランジヤ (SBP5)	2	
3	EZ4-454-323-01	RETAINER (SLIDE UPPER L),BOARD	キパン オサエ (スライド ウエ L)	1	
4	EZ4-454-319-01	PIN, STEP	ダンツキ ピン	6	
5	EZ4-454-322-11	RETAINER (SLIDE LOWER R)	キパン オサエ (スライド シタ R)	1	
6	EZ4-454-519-01	SOLENOID (SBP5), BALL	ボール フランジヤ (SBP5)	2	
7	EZ4-454-323-11	RETAINER (SLIDE UPPER R),BOARD	キパン オサエ (スライド ウエ R)	1	
8	EZ4-454-319-01	PIN, STEP	ダンツキ ピン	6	
9	EZ4-454-511-01	PULLEY (P30-2GT) (A)	プーリ (P30-2GT) A	6	
10	EZ4-453-832-01	BEARING (6804ZZ)	ベアリング (6804ZZ)	2	
11	EZ4-453-825-01	PULLEY (P1110-012-1) (D)	タイミング プーリ (P1110-012-1) D	2	
12	EZ2-679-468-01	BOLT (CBSTS3-10)	ゴクタイトウ ボルト (CBSTS3-10)	8	
13	EZ4-454-327-01	HOUSING, NUT	ナット ハウジング	2	
14	EZ2-022-680-11	RING, C TYPE RETAINING (STWS*)	C ガタ トメワ (STWS20)	2	
15	EZ4-718-724-05	NUT(1TYPE),HEXAGON(M4X0.7 SUS)	ロツカ ナット (1 シュ) (M4X0.7 SUS)	4	
16	EZ4-454-362-02	BRACKET (2R), REINFORCEMENT	ホキヨウ ブラケット (2R)	1	
17	EZ4-454-504-01	IDLER (AS-5A39A) (A)	アイドラー (AS-5A39A) A	4	
18	EZ4-454-505-01	IDLER (AS-5A40) (B)	アイドラー (AS-5A40) B	2	
19	EZ4-454-501-01	GUIDE (LWLG9C1R52BS1EB09)	ガイド (LWLG9C1R52BS1EB09)	4	
20	EZ4-454-512-01	PULLEY (P30-2GTX2) (B)	プーリ (P30-2GTX2) B	2	
21	EZ4-453-829-01	BELT (162-2GT-3), TIMING	タイミング ベルト (162-2GT-3)	2	
22	EZ2-915-937-11	BOLT (M4 SUS), SOCKET BUTTON	ロツカ アナツキ ボタン ボルト (M4 SUS)	4	
23	EZ4-455-706-01	COVER HARNESS	カバーハネス	2	
24	EZ4-701-529-01	TIE MOUNT (MB1)	タイマウント (MB1)	8	
25	EZ4-454-500-01	CYLINDER (CDUJB8-11-DCP6468P)	シリンダ (CDUJB8-11-DCP6468P)	4	
26	EZ4-454-324-01	JOINT, CYLINDER	シリンダ ジョイント	4	
27	EZ4-454-328-01	STOPPER, CLAMP	クランプ ストッパ	4	
28	EZ4-447-052-11	UNION (KQ2H02-M3G), HALF	ハーフ ユニオン (KQ2H02-M3G)	8	
29	EZ4-454-360-01	PLATE (0.5), CLAMP	クランプ プレート (0.5)	2	
30	EZ4-454-361-01	JOINT (L), CLAMP	クランプ ジョイント (L)	2	
31	EZ4-454-361-11	JOINT (R), CLAMP	クランプ ジョイント (R)	2	
32	EZ4-459-595-01	BELT (1110-2GT-2), TIMING	タイミング ベルト (1110-2GT-2)	2	
33	EZ4-706-151-11	CLAMP (KR5G5)	ハセンドメ (KR5G5)	1	
34	EZ4-454-326-01	BRACKET (C), SENSOR	センサ ブラケット (C)	1	
35	EZ1-492-207-11	SENSOR, FIBER (FT-AL05)	ファイバ センサ (FT-AL05)	3	
36	EZ4-454-325-01	BRACKET (LR), SENSOR	センサ ブラケット (LR)	1	
37	EZ3-282-481-31	BOLT (CBSA3-6)	ゴクタイトウ ボルト (CBSA3-6)	6	
38	EZ7-683-402-04	BOLT,HEXAGON SOCKET 3X5	6 カクアナツキボルト 3X5	28	
39	EZ7-683-421-04	BOLT,HEXAGON SOCKET 4X12	6 カクアナツキボルト 4X12	16	
40	EZ7-683-403-04	BOLT,HEXAGON SOCKET 3X6	6 カクアナツキボルト 3X6	16	
41	EZ7-683-404-04	BOLT,HEXAGON SOCKET 3X8	6 カクアナツキボルト 3X8	8	
42	EZ7-682-248-09	SCREW +K 3X8	+K 3X8	8	
43	EZ4-702-261-02	BOLT, HEXAGON SOCKET (M3X6)	ロツカ アナツキ サラ ボルト (M3X6)	6	
44	EZ2-595-270-01	HOLDER, WIRE	HOLDER, WIRE	6	
45	EZ7-682-247-09	SCREW +K 3X6	+K 3X6	8	
46	EZ4-454-762-01	KEY (K03008), PARALLEL	ヘイコウ キー (K03008)	2	
47	EZ1-492-216-12	SENSOR ASSY	センサ ASSY (クランプ 1)	1	
48	EZ1-492-216-22	SENSOR ASSY	センサ ASSY (クランプ 2)	1	

**A23**

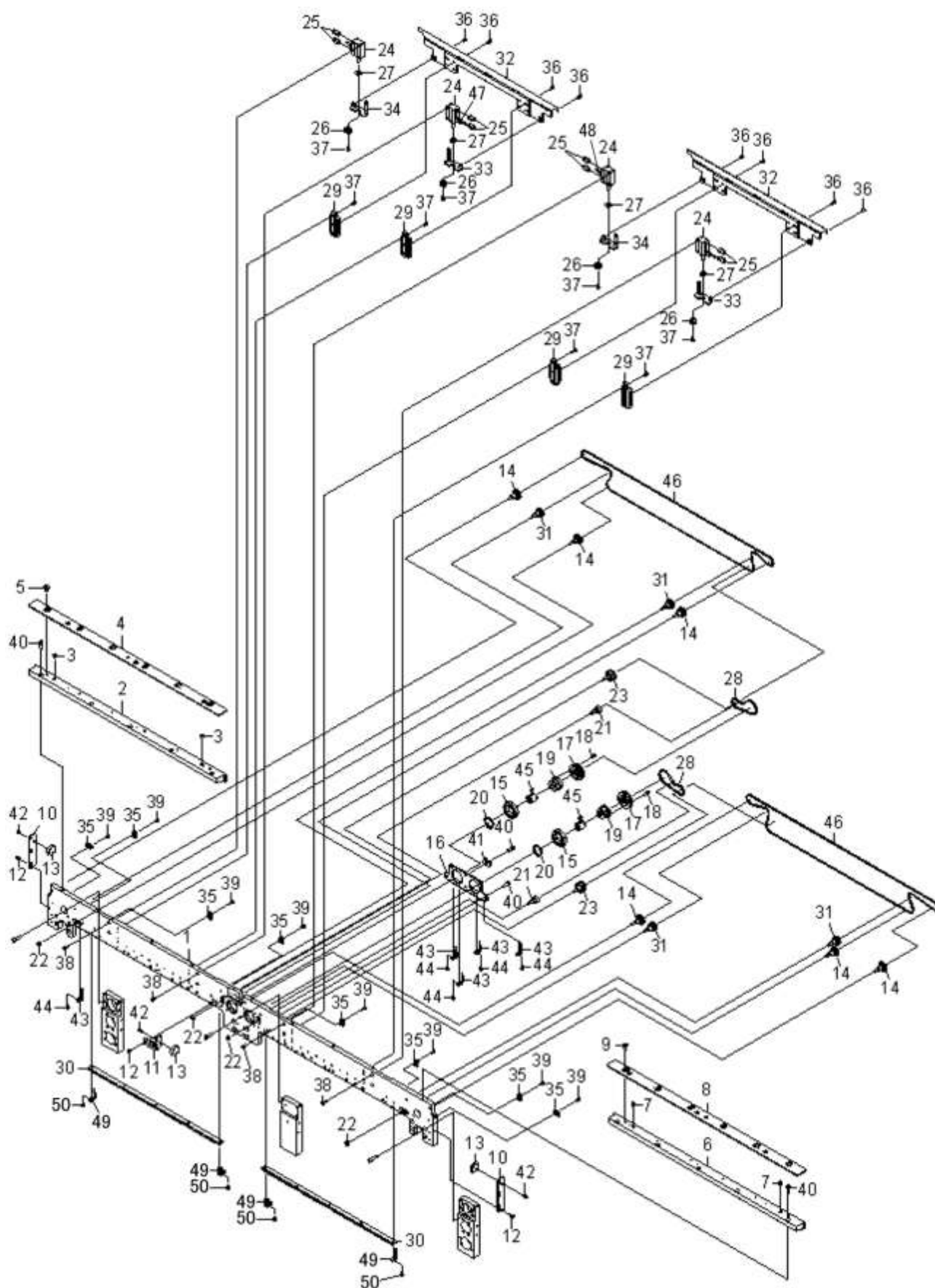
搬送レーン 2  
Conveyor lane - 2



## A23

搬送レーン 2  
Conveyor lane - 2

イラスト番号 Ref.No.	品番 Part Number	Description	品名	個数 Q'ty	備考 Remarks
1	EZ4-454-296-02	PLATE (L1), RAIL	レールプレート (L1)	1	
2	EZ4-454-321-01	RETAINER (L), PC BOARD	キパン オサエ (L)	1	
3	EZ4-454-321-11	RETAINER (R), PC BOARD	キパン オサエ (R)	1	
4	EZ4-454-511-01	PULLEY (P30-2GT) (A)	プーリ (P30-2GT) A	6	
5	EZ4-454-362-02	BRACKET (2R), REINFORCEMENT	ホキヨウ ブラケット (2R)	1	
6	EZ4-454-325-01	BRACKET (LR), SENSOR	センサ ブラケット (LR)	2	
7	EZ1-492-207-11	SENSOR, FIBER (FT-AL05)	ファイバ センサ (FT-AL05)	3	
8	EZ4-453-832-01	BEARING (6804ZZ)	ベアリング (6804ZZ)	2	
9	EZ4-453-825-01	PULLEY (P1110-012-1) (D)	タイミング プーリ (P1110-012-1) D	2	
10	EZ2-679-468-01	BOLT (CBSTS3-10)	ゴク テイトウ ボルト (CBSTS3-10)	8	
11	EZ4-454-327-01	HOUSING, NUT	ナットハウジング	2	
12	EZ2-022-680-11	RING, C TYPE RETAINING (STWS*)	C ガタ トメワ (STWS20)	2	
13	EZ4-718-724-05	NUT(1TYPE),HEXAGON(M4X0.7 SUS)	ロツカク ナット (1 ヶ) (M4X0.7 SUS)	6	
14	EZ3-282-481-31	BOLT (CBSA3-6)	ゴク テイトウ ボルト (CBSA3-6)	6	
15	EZ4-454-504-01	IDLER (AS-5A39A) (A)	アイドラー (AS-5A39A) A	4	
16	EZ4-454-505-01	IDLER (AS-5A40) (B)	アイドラー (AS-5A40) B	2	
17	EZ4-454-501-01	GUIDE (LWLG9C1R52BS1EB09)	ガイド (LWLG9C1R52BS1EB09)	4	
18	EZ4-454-512-01	PULLEY (P30-2GTX2) (B)	プーリ (P30-2GTX2) B	2	
19	EZ4-453-829-01	BELT (162-2GT-3), TIMING	タイミング ベルト (162-2GT-3)	2	
20	EZ2-915-937-11	BOLT (M4 SUS), SOCKET BUTTON	ロツカク アナツキ ボタン ボルト (M4 SUS)	4	
21	EZ4-455-706-01	COVER HARNESS	カバーハネス	2	
22	EZ4-701-529-01	TIE MOUNT (MB1)	タイマウント (MB1)	8	
23	EZ4-454-500-01	CYLINDER (CDUJB8-11-DCP6468P)	シリンダ (CDUJB8-11-DCP6468P)	4	
24	EZ4-454-324-01	JOINT, CYLINDER	シリンダ ジョイント	4	
25	EZ4-454-328-01	STOPPER, CLAMP	クランプ ストップ	4	
26	EZ4-447-052-11	UNION (KQ2H02-M3G), HALF	ハーフ ユニオン (KQ2H02-M3G)	8	
27	EZ4-454-360-01	PLATE (0.5), CLAMP	クランプ プレート (0.5)	2	
28	EZ4-454-361-01	JOINT (L), CLAMP	クランプ ジョイント (L)	2	
29	EZ4-454-361-11	JOINT (R), CLAMP	クランプ ジョイント (R)	2	
30	EZ4-459-595-01	BELT (1110-2GT-2), TIMING	タイミング ベルト (1110-2GT-2)	2	
31	EZ4-706-151-11	CLAMP (KR5G5)	ハイセントメ (KR5G5)	1	
32	EZ7-683-402-04	BOLT,HEXAGON SOCKET 3X5	6 カクアナツキボルト 3X5	28	
33	EZ7-683-421-04	BOLT,HEXAGON SOCKET 4X12	6 カクアナツキボルト 4X12	16	
34	EZ7-683-403-04	BOLT,HEXAGON SOCKET 3X6	6 カクアナツキボルト 3X6	16	
35	EZ7-683-404-04	BOLT,HEXAGON SOCKET 3X8	6 カクアナツキボルト 3X8	8	
36	EZ7-682-248-09	SCREW +K 3X8	+K 3X8	8	
37	EZ4-702-261-02	BOLT, HEXAGON SOCKET (M3X6)	ロツカク アナツキ サラ ボルト (M3X6)	6	
38	EZ2-595-270-01	HOLDER, WIRE	HOLDER, WIRE	6	
39	EZ7-682-247-09	SCREW +K 3X6	+K 3X6	6	
40	EZ4-454-762-01	KEY (K03008), PARALLEL	ヘイコウ キー (K03008)	2	
41	EZ4-454-326-02	BRACKET (CF), SENSOR	センサ ブラケット (CF)	1	
42	EZ2-595-270-01	HOLDER WIRE	HOLDER WIRE	4	
43	EZ7-682-247-09	SCREW +K 3X6	SCREW +K 3X6	4	

**A24****搬送レーン 3**  
**Conveyor lane - 3**

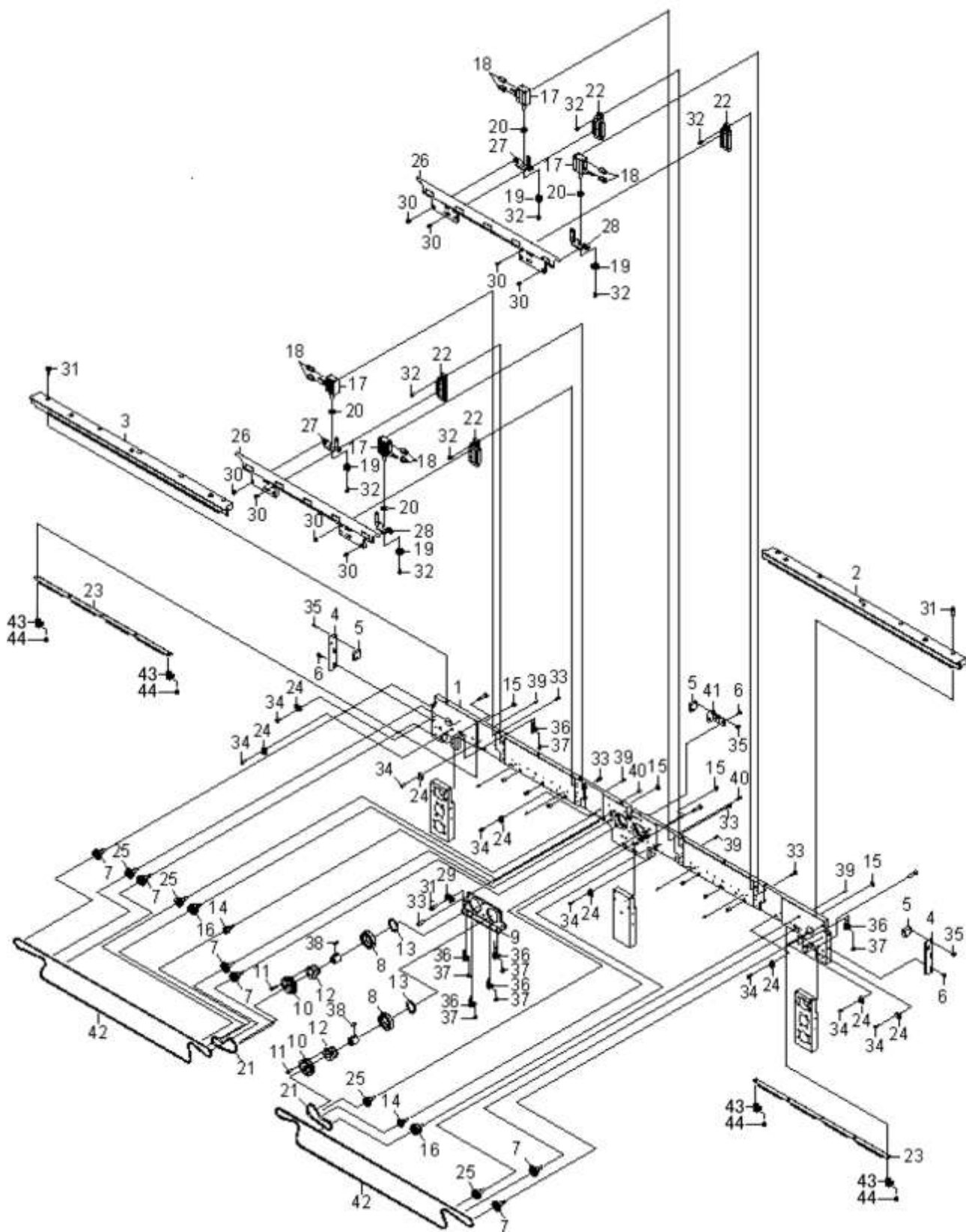
## A24

搬送レーン 3  
Conveyor lane - 3

イラスト番号 Ref.No.	品番 Part Number	Description	品名	個数 Q'ty	備考 Remarks
1	EZ4-454-297-02	PLATE (L2), RAIL	レール プレート (L2)	1	
2	EZ4-454-322-01	RETAINER (SLIDE LOWER L)	キバン オサエ (スライド シタ L)	1	
3	EZ4-454-519-01	SOLENOID (SBP5), BALL	ボール フランジヤ (SBP5)	2	
4	EZ4-454-323-01	RETAINER (SLIDE UPPER L),BOARD	キバン オサエ (スライド ウエ L)	1	
5	EZ4-454-319-01	PIN, STEP	ダンツキ ピン	6	
6	EZ4-454-322-11	RETAINER (SLIDE LOWER R)	キバン オサエ (スライド シタ R)	1	
7	EZ4-454-519-01	SOLENOID (SBP5), BALL	ボール フランジヤ (SBP5)	2	
8	EZ4-454-323-11	RETAINER (SLIDE UPPER R),BOARD	キバン オサエ (スライド ウエ R)	1	
9	EZ4-454-319-01	PIN, STEP	ダンツキ ピン	6	
10	EZ4-454-325-01	BRACKET (LR), SENSOR	センサ ブラケット (LR)	2	
11	EZ4-454-326-01	BRACKET (C), SENSOR	センサ ブラケット (C)	1	
12	EZ3-282-481-31	BOLT (CBSA3-6)	ゴク テイトウ ボルト (CBSA3-6)	6	
13	EZ1-492-207-11	SENSOR, FIBER (FT-AL05)	ファイバ センサ (FT-AL05)	3	
14	EZ4-454-511-01	PULLEY (P30-2GT) (A)	プーリ (P30-2GT) A	6	
15	EZ4-453-832-01	BEARING (6804ZZ)	ベアリング (6804ZZ)	2	
16	EZ4-454-363-02	BRACKET (3R), REINFORCEMENT	ホキヨウ ブラケット (3R)	1	
17	EZ4-453-825-01	PULLEY (P1110-012-1) (D)	タイミング プーリ (P1110-012-1) D	2	
18	EZ2-679-468-01	BOLT (CBSTS3-10)	ゴク テイトウ ボルト (CBSTS3-10)	8	
19	EZ4-454-327-01	HOUSING, NUT	ナット ハウジング	2	
20	EZ2-022-680-11	RING, C TYPE RETAINING (STWS*)	C ガタ トメワ (STWS20)	2	
21	EZ4-454-505-01	IDLER (AS-5A40) (B)	アイドラー (AS-5A40) B	2	
22	EZ4-718-724-05	NUT(1TYPE),HEXAGON(M4X0.7 SUS)	ロツカク ナット (1 シュ) (M4X0.7 SUS)	4	
23	EZ4-454-512-01	PULLEY (P30-2GTX2) (B)	プーリ (P30-2GTX2) B	2	
24	EZ4-454-500-01	CYLINDER (CDUJB8-11-DCP6468P)	シリンダ (CDUJB8-11-DCP6468P)	4	
25	EZ4-447-052-11	UNION (KQ2H02-M3G), HALF	ハーフ ユニオン (KQ2H02-M3G)	8	
26	EZ4-454-324-01	JOINT, CYLINDER	シリンダ ジョイント	4	
27	EZ4-454-328-01	STOPPER, CLAMP	クランプ ストッパ	4	
28	EZ4-453-829-01	BELT (162-2GT-3), TIMING	タイミング ベルト (162-2GT-3)	2	
29	EZ4-454-501-01	GUIDE (LWLG9C1R52BS1EB09)	ガイド (LWLG9C1R52BS1EB09)	4	
30	EZ4-455-706-01	COVER HARNESS	カバーハーネス	2	
31	EZ4-454-504-01	IDLER (AS-5A39A) (A)	アイドラー (AS-5A39A) A	4	
32	EZ4-454-360-01	PLATE (0.5), CLAMP	クランプ プレート (0.5)	2	
33	EZ4-454-361-01	JOINT (L), CLAMP	クランプ ジョイント (L)	2	
34	EZ4-454-361-11	JOINT (R), CLAMP	クランプ ジョイント (R)	2	
35	EZ4-701-529-01	TIE MOUNT (MB1)	タイマウント (MB1)	8	
36	EZ7-683-402-04	BOLT,HEXAGON SOCKET 3X5	6 カクアナツキボルト 3X5	28	
37	EZ7-683-403-04	BOLT,HEXAGON SOCKET 3X6	6 カクアナツキボルト 3X6	16	
38	EZ7-683-404-04	BOLT,HEXAGON SOCKET 3X8	6 カクアナツキボルト 3X8	8	
39	EZ7-682-248-09	SCREW +K 3X8	+K 3X8	8	
40	EZ7-683-421-04	BOLT,HEXAGON SOCKET 4X12	6 カクアナツキボルト 4X12	16	
41	EZ4-706-151-11	CLAMP (KR5G5)	ハイセントメ (KR5G5)	1	
42	EZ4-702-261-02	BOLT, HEXAGON SOCKET (M3X6)	ロツカク アナツキ サラ ボルト (M3X6)	6	
43	EZ2-595-270-01	HOLDER, WIRE	HOLDER, WIRE	6	
44	EZ7-682-247-09	SCREW +K 3X6	+K 3X6	6	
45	EZ4-454-762-01	KEY (K03008), PARALLEL	ヘイコウ キー (K03008)	2	
46	EZ4-459-595-01	BELT (1110-2GT-2), TIMING	タイミング ベルト (1110-2GT-2)	2	
47	EZ1-492-216-32	SENSOR ASSY	センサ ASSY (クランプ 3)	1	
48	EZ1-492-216-42	SENSOR ASSY	センサ ASSY (クランプ 4)	1	
49	EZ2-595-270-01	HOLDER WIRE	HOLDER WIRE	4	
50	EZ7-682-247-09	SCREW +K 3X6	SCREW +K 3X6	4	

**A25**

搬送レーン 4  
Conveyor lane – 4



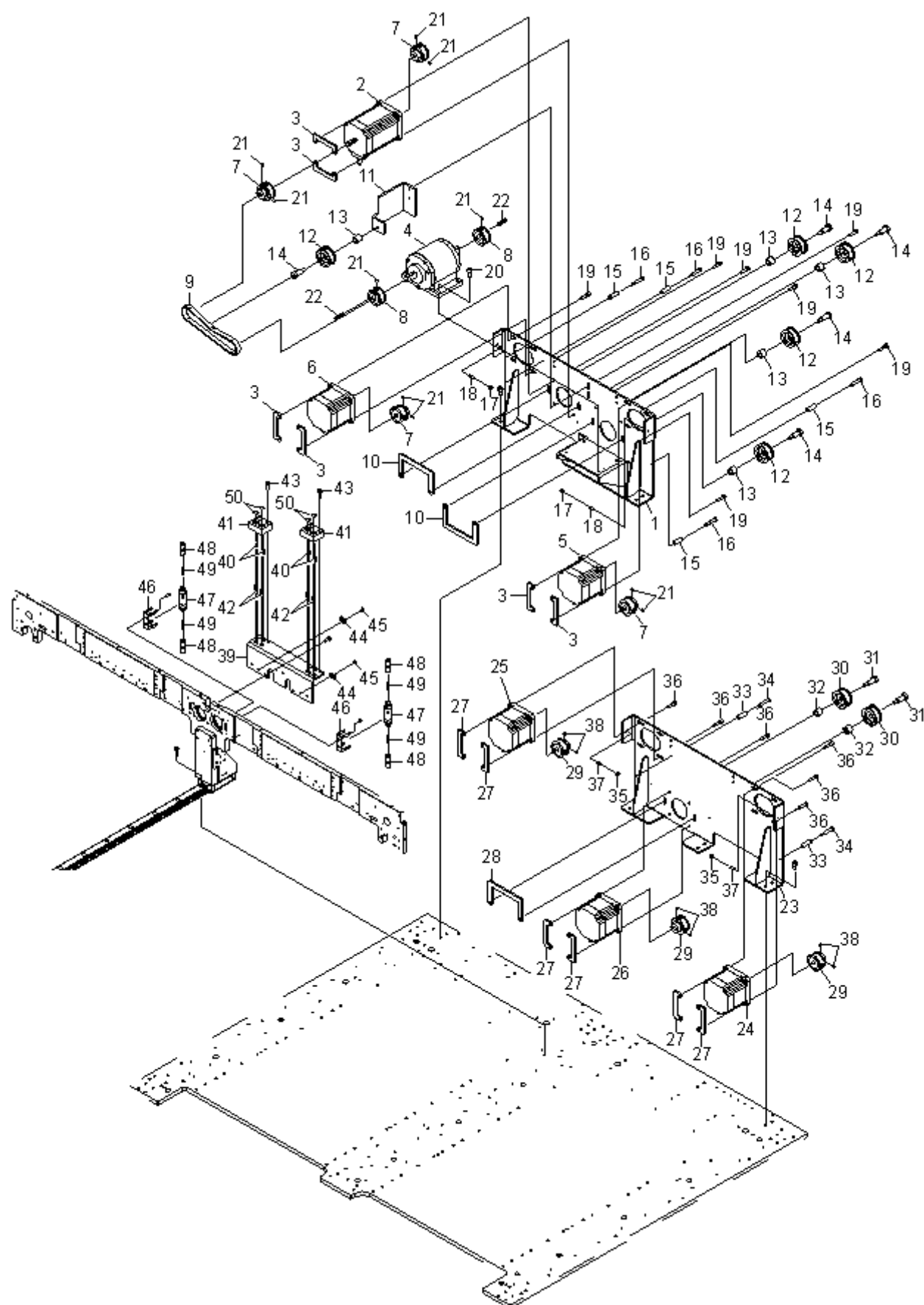
## A25

搬送レーン 4  
Conveyor lane - 4

イラスト番号 Ref.No.	品番 Part Number	Description	品名	個数 Q'ty	備考 Remarks
1	EZ4-454-297-02	PLATE (L2), RAIL	レール プレート (L2)	1	
2	EZ4-454-321-01	RETAINER (L), PC BOARD	キパン オサエ (L)	1	
3	EZ4-454-321-11	RETAINER (R), PC BOARD	キパン オサエ (R)	1	
4	EZ4-454-325-01	BRACKET (LR), SENSOR	センサ ブラケット (LR)	1	
5	EZ1-492-207-11	SENSOR, FIBER (FT-AL05)	ファイバ センサ (FT-AL05)	3	
6	EZ3-282-481-31	BOLT (CBSA3-6)	ゴク テイトウ ボルト (CBSA3-6)	6	
7	EZ4-454-511-01	PULLEY (P30-2GT) (A)	プーリ (P30-2GT) A	6	
8	EZ4-453-832-01	BEARING (6804ZZ)	ベアリング (6804ZZ)	2	
9	EZ4-454-363-02	BRACKET (3R), REINFORCEMENT	ホキヨウ ブラケット (3R)	1	
10	EZ4-453-825-01	PULLEY (P1110-012-1) (D)	タイミング プーリ (P1110-012-1) D	2	
11	EZ2-679-468-01	BOLT (CBSTS3-10)	ゴク テイトウ ボルト (CBSTS3-10)	8	
12	EZ4-454-327-01	HOUSING, NUT	ナット ハウジング	2	
13	EZ2-022-680-11	RING, C TYPE RETAINING (STWS*)	C ガタ トメ (STWS20)	2	
14	EZ4-454-505-01	IDLER (AS-5A40) (B)	アイドラー (AS-5A40) B	2	
15	EZ4-718-724-05	NUT(1TYPE),HEXAGON(M4X0.7 SUS)	ロツカ ナット (1 ヶ) (M4X0.7 SUS)	4	
16	EZ4-454-512-01	PULLEY (P30-2GTX2) (B)	プーリ (P30-2GTX2) B	2	
17	EZ4-454-500-01	CYLINDER (CDUJB8-11-DCP6468P)	シリンダ (CDUJB8-11-DCP6468P)	4	
18	EZ4-447-052-11	UNION (KQ2H02-M3G), HALF	ハーフ ユニオン (KQ2H02-M3G)	8	
19	EZ4-454-324-01	JOINT, CYLINDER	シリンダ ジョイント	4	
20	EZ4-454-328-01	STOPPER, CLAMP	クランプ ストッパ	4	
21	EZ4-453-829-01	BELT (162-2GT-3), TIMING	タイミング ベルト (162-2GT-3)	2	
22	EZ4-454-501-01	GUIDE (LWLG9C1R52BS1EB09)	ガイド (LWLG9C1R52BS1EB09)	4	
23	EZ4-455-706-01	COVER HARNESS	カバーハーネス	2	
24	EZ4-701-529-01	TIE MOUNT (MB1)	タイマウント (MB1)	8	
25	EZ4-454-504-01	IDLER (AS-5A39A) (A)	アイドラー (AS-5A39A) A	4	
26	EZ4-454-360-01	PLATE (0.5), CLAMP	クランプ プレート (0.5)	2	
27	EZ4-454-361-01	JOINT (L), CLAMP	クランプ ジョイント (L)	2	
28	EZ4-454-361-11	JOINT (R), CLAMP	クランプ ジョイント (R)	2	
29	EZ4-706-151-11	CLAMP (KR5G5)	ハイセントメ (KR5G5)	1	
30	EZ7-683-402-04	BOLT,HEXAGON SOCKET 3X5	6 カクアナツキボルト 3X5	28	
31	EZ7-683-421-04	BOLT,HEXAGON SOCKET 4X12	6 カクアナツキボルト 4X12	16	
32	EZ7-683-403-04	BOLT,HEXAGON SOCKET 3X6	6 カクアナツキボルト 3X6	16	
33	EZ7-683-404-04	BOLT,HEXAGON SOCKET 3X8	6 カクアナツキボルト 3X8	8	
34	EZ7-682-248-09	SCREW +K 3X8	+K 3X8	8	
35	EZ4-702-261-02	BOLT, HEXAGON SOCKET (M3X6)	ロツカ アナツキ サラ ボルト (M3X6)	6	
36	EZ2-595-270-01	HOLDER, WIRE	HOLDER, WIRE	6	
37	EZ7-682-247-09	SCREW +K 3X6	+K 3X6	6	
38	EZ4-454-762-01	KEY (K03008), PARALLEL	ヘイコウ キー (K03008)	2	
39	EZ4-293-429-01	PIN (DIA. 3X5), PARALLEL	ヘイコウ ピン (ファイ 3X5)	4	
40	EZ4-454-549-01	PIN (B3X8), PARALLEL	ヘイコウ ピン (B3X8)	2	
41	EZ4-454-326-02	BRACKET (CF), SENSOR	センサ ブラケット (CF)	1	
42	EZ4-459-595-01	BELT (1110-2GT-2), TIMING	タイミング ベルト (1110-2GT-2)	2	
43	EZ2-595-270-01	HOLDER WIRE	HOLDER WIRE	4	
44	EZ7-682-247-09	SCREW +K 3X6	SCREW +K 3X6	4	

# A26

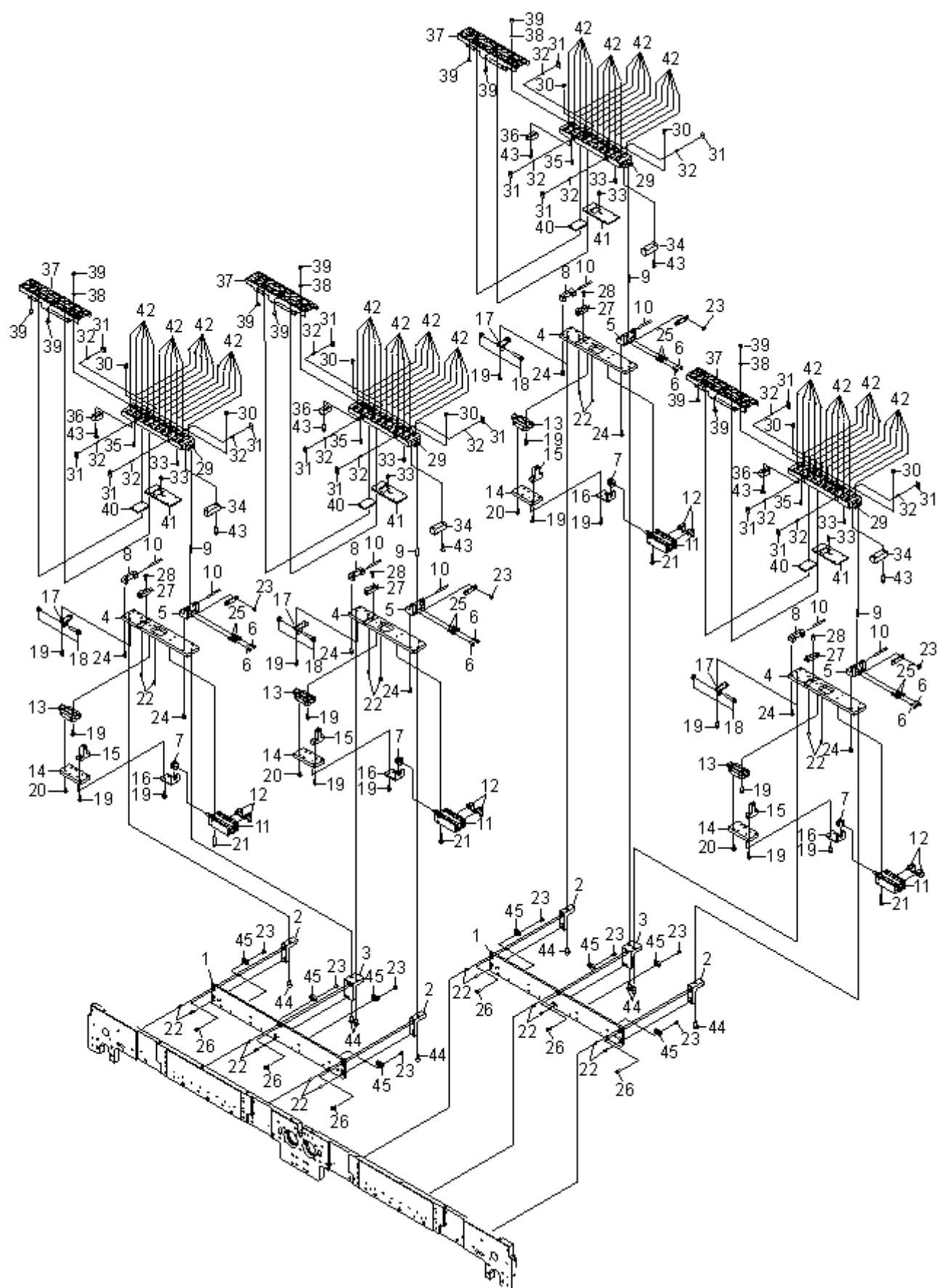
## コンベア モータ部 Conveyor motor



## A26

コンベア モータ部  
Conveyor motor

イラスト番号 Ref.No.	品番 Part Number	Description	品名	個数 Q'ty	備考 Remarks
1	EZ4-454-261-01	BRACKET (L), MOTOR	モータ ブラケット (L)	1	
2	EZ1-492-228-11	MOTOR ASSY	モータ ASSY (ハブチヨウ 2)	1	
3	EZ4-454-289-01	NUT, MOTOR PLATE	モータ イタ ナット	6	
4	EZ1-492-230-14	BRAKE CLUTCH ASSY	ブレーキ クラッチ ASSY	1	
5	EZ1-492-218-32	MOTOR ASSY	モータ ASSY (コンベア 3)	1	
6	EZ1-492-218-42	MOTOR ASSY	モータ ASSY (コンベア 4)	1	
7	EZ4-453-822-01	PULLEY (P1110-009-1) (A)	タイミング プーリー (P1110-009-1) A	4	
8	EZ4-453-824-01	PULLEY (P1110-011-1) (C)	タイミング プーリー (P1110-011-1) C	2	
9	EZ4-453-828-01	BELT (318-3GT-9), TIMING	タイミング ベルト (318-3GT-9)	1	
10	EZ4-454-293-01	NUT, IDLER PLATE	アイドラーハン ナット	2	
11	EZ4-454-263-01	BRACKET, IDLER	アイドラー ブラケット	1	
12	EZ4-453-830-01	IDLER (FIP1130), FLANGE PULLEY	フランチツキ プーリー アイドラー (FIP1130)	5	
13	EZ4-454-295-01	COLLAR (DIA.13 DIA.8.2-L10.5)	カラー (フアイ13-フアイ8.2-L10.5)	5	
14	EZ4-454-294-01	SHAFT, IDLER	アイドラー シャフト	5	
15	EZ4-454-367-01	COLLAR (DIA.7), IDLER	アイドラ カラー (フアイ7)	4	
16	EZ4-454-516-01	BOLT (TSB4.5-20)	ボルト (TSB4.5-20)	4	
17	EZ4-718-724-05	NUT(1TYPE),HEXAGON(M4X0.7 SUS)	ロツカク ナット (1 シュ) (M4X0.7 SUS)	2	
18	EZ4-718-767-03	SET-SCREW (M4X10 SUS), HEAD	ロツカク アナツキ トメネジ (M4X10 SUS)	2	
19	EZ7-683-423-04	BOLT,HEXAGON SOCKET 4X16	6 カクアナツキ ボルト 4X16	14	
20	EZ7-683-436-04	BOLT,HEXAGON SOCKET 5X12	6 カクアナツキボルト 5X12	4	
21	EZ4-718-766-02	SET-SCREW (M3X5 SUS), HEAD	ロツカク アナツキ トメネジ (M3X5 SUS)	10	
22	EZ4-453-820-01	KEY (K04020), PARALLEL	ヘイコウ キー (K04020)	2	
23	EZ4-454-262-01	BRACKET (R), MOTOR	モータ ブラケット (R)	1	
24	EZ1-492-218-12	MOTOR ASSY	モータ ASSY (コンベア 1)	1	
25	EZ1-492-218-21	MOTOR ASSY	モータ ASSY (コンベア 2)	1	
26	EZ1-492-227-11	MOTOR ASSY	モータ ASSY (ハブチヨウ 1)	1	
27	EZ4-454-289-01	NUT, MOTOR PLATE	モータ イタ ナット	6	
28	EZ4-454-293-01	NUT, IDLER PLATE	アイドラーハン ナット	1	
29	EZ4-453-822-01	PULLEY (P1110-009-1) (A)	タイミング プーリー (P1110-009-1) A	3	
30	EZ4-453-830-01	IDLER (FIP1130), FLANGE PULLEY	フランチツキ プーリー アイドラー (FIP1130)	2	
31	EZ4-454-294-01	SHAFT, IDLER	アイドラー シャフト	2	
32	EZ4-454-295-01	COLLAR (DIA.13 DIA.8.2-L10.5)	カラー (フアイ13-フアイ8.2-L10.5)	2	
33	EZ4-454-367-01	COLLAR (DIA.7), IDLER	アイドラ カラー (フアイ7)	2	
34	EZ4-454-516-01	BOLT (TSB4.5-20)	ボルト (TSB4.5-20)	2	
35	EZ4-718-724-05	NUT(1TYPE),HEXAGON(M4X0.7 SUS)	ロツカク ナット (1 シュ) (M4X0.7 SUS)	2	
36	EZ7-683-423-04	BOLT,HEXAGON SOCKET 4X16	6 カクアナツキ ボルト 4X16	12	
37	EZ4-718-767-03	SET-SCREW (M4X10 SUS), HEAD	ロツカク アナツキ トメネジ (M4X10 SUS)	2	
38	EZ4-718-766-02	SET-SCREW (M3X5 SUS), HEAD	ロツカク アナツキ トメネジ (M3X5 SUS)	6	
39	EZ4-454-928-01	BRACKET, TOOL CHIP	ジグ チップ ブラケット	1	
40	EZ4-454-549-01	PIN (B3X8), PARALLEL	ヘイコウ ピン (B3X8)	4	
41	EZ4-454-927-01	BLOCK, TOOL CHIP	ジグ チップ ブロック	2	
42	EZ4-455-731-01	UNION (KJH02-M3), HALF	ハーフ ユニオン (KJH02-M3)	4	
43	EZ7-683-421-04	BOLT,HEXAGON SOCKET 4X12	6 カクアナツキボルト 4X12	4	
44	EZ4-701-529-01	TIE MOUNT (MB1)	タイマウント (MB1)	2	
45	EZ7-682-246-09	SCREW +K 3X5	+K 3X5	2	
46	EZ4-454-520-01	HOLDER (VUK05), FIXED	コチヨウ ホルダ (VUK05)	2	
47	EZ4-454-521-01	GENERATOR (VUH05-44A), VACUUM	シンクウ ハツセイキ (VUH05-44A)	2	
48	EZ4-455-732-01	STRAIGHT (KJH02-04)	イケイ ストレート (KJH02-04)	4	
49	EZ7-630-003-47	TUBE (TU0425B-100-X3)	ボリウレタンチューブ (TU0425B-100-X3)	4	
50	EZ4-461-299-01	GLASS CHIP (7X7)	ガラス チップ (7X7)	4	

**A27****ノズルチェンジャー**  
**Nozzle changer**

## A27

ノズルチェンジャー  
Nozzle changer

イラスト番号 Ref.No.	品番 Part Number	Description	品名	個数 Q'ty	備考 Remarks
1	EZ4-454-437-01	BRACKET, CHANGER	チェンジャー ブラケット	2	
2	EZ4-457-032-01	CHANGER (B), BLOCK	ブロック チェンジャー B	4	
3	EZ4-457-031-01	CHANGER (A), BLOCK	ブロック チェンジャー A	2	
4	EZ4-454-407-01	BASE, CHANGER	チェンジャー ベース	4	
5	EZ4-454-413-01	BLOCK (DR), FIXED	コティ ブロック (DR)	4	
6	EZ4-454-438-01	PIN, PUSH	押し ピン	8	
7	EZ4-454-406-01	JOINT, FLOATING	フローティング ジョイント	4	
8	EZ4-454-412-01	BLOCK (DL), FIXED	コティ ブロック (DL)	4	
9	EZ4-454-549-11	PIN (B3X14), PARALLEL	ヘイコウ ピン (B3X14)	4	
10	EZ4-454-549-41	PIN (B3X28), PARALLEL	ヘイコウ ピン (B3X28)	8	
11	EZ4-453-817-01	CYLINDER (SMG-L-10-10)	シリンダ (SMG-L-10-10)	4	
12	EZ4-455-734-01	UNION (KJL02-M5), ELBOW	エルボ ユニオン (KJL02-M5)	8	
13	EZ4-722-778-01	GUIDE (C/V CLAMP), LM	LM ガイド (C/V クランプ)	4	
14	EZ4-454-414-01	PLATE, SLIDE	スライド プレート	4	
15	EZ4-454-405-01	JOINT, SLIDE	スライド ジョイント	4	
16	EZ4-454-435-01	JOINT, CYLINDER	シリンダ ジョイント	4	
17	EZ4-454-436-01	BRACKET, STOPPER	ストッパ ブラケット	4	
18	EZ4-454-546-01	BOLT (SUB-M4X20), STOPPER	ストッパ ボルト (SUB-M4X20)	4	
19	EZ7-683-404-04	BOLT, HEXAGON SOCKET 3X8	6 カクアナツキボルト 3X8	32	
20	EZ7-683-402-04	BOLT, HEXAGON SOCKET 3X5	6 カクアナツキボルト 3X5	16	
21	EZ7-683-408-04	BOLT, HEXAGON SOCKET 3X16	6 カクアナツキボルト 3X16	8	
22	EZ4-293-429-01	PIN (DIA. 3X5), PARALLEL	ヘイコウ ピン (ファイ 3X5)	8	
23	EZ7-682-246-09	SCREW +K 3X5	+K 3X5	8	
24	EZ7-683-403-04	BOLT, HEXAGON SOCKET 3X6	6 カクアナツキボルト 3X6	16	
25	EZ4-454-764-01	SPRING (WL5-15), COMPRESSION	アツシユク バネ (WL5-15)	8	
26	EZ7-682-248-09	SCREW +K 3X8	+K 3X8	12	
27	EZ1-492-221-12	SENSOR ASSY	センサ ASSY (カートリッジ アリナシ 1)	4	
28	EZ4-455-782-21	LOW HEAD BOLT (CBSA3-8)	タイト ボルト (CBSA3-8)	4	
29	EZ4-454-408-02	CARTRIDGE (MAIN)	カートリッジ (ホントイ)	4	
30	EZ4-454-434-01	PIECE, RESIN	ジ ユシ ピース	8	
31	EZ4-454-431-02	PIECE (SQUARE), RESIN	ジ ユシ ピース (シカク)	16	
32	EZ2-919-160-01	PIN (B2X6 SUS)	ヘイコウ ピン (B2X6 SUS)	16	
33	EZ4-454-432-01	HOOK (DIA.4), SPRING	バネ カケ (ファイ 4)	8	
34	EZ4-454-411-01	BLOCK (UR), FIXED	コティ ブロック (UR)	4	
35	EZ3-703-360-02	PIN, PARALLEL (DIA. 3X8)	ヘイコウ ピン (ファイ 3X8)	4	
36	EZ4-454-410-01	BLOCK (UL), FIXED	コティ ブロック (UL)	4	
37	EZ4-454-409-01	SHUTTER (SUS304)	シャッター (SUS304)	4	
38	EZ4-454-433-02	COLLAR, CHANGEA	チェンジャー カラー	12	
39	EZ4-453-818-01	BOLT (CBSTSR3-5)	チヨウ ゴクタイト ボルト (CBSTSR3-5)	36	
40	EZ4-454-441-01	PLATE, SHUTTER	シャッター プレート	4	
41	EZ4-454-430-01	JOINT (HOLE SMALL), SHUTTER	シャッター ジョイント (アナ ショウ)	4	
42	EZ4-454-548-01	PIN (B0.8X3), PARALLEL	ヘイコウ ピン (B0.8X3)	80	
43	EZ7-683-406-04	BOLT, HEXAGON SOCKET 3X12	6 カクアナツキボルト 3X12	16	
44	EZ7-683-419-04	BOLT, HEXAGON SOCKET 4X8	6 カクアナツキボルト 4X8	8	
45	EZ4-701-529-01	TIE MOUNT (MB1)	タイマウント (MB1)	8	

搬送部 バックアップユニット  
Backup unit



## A28

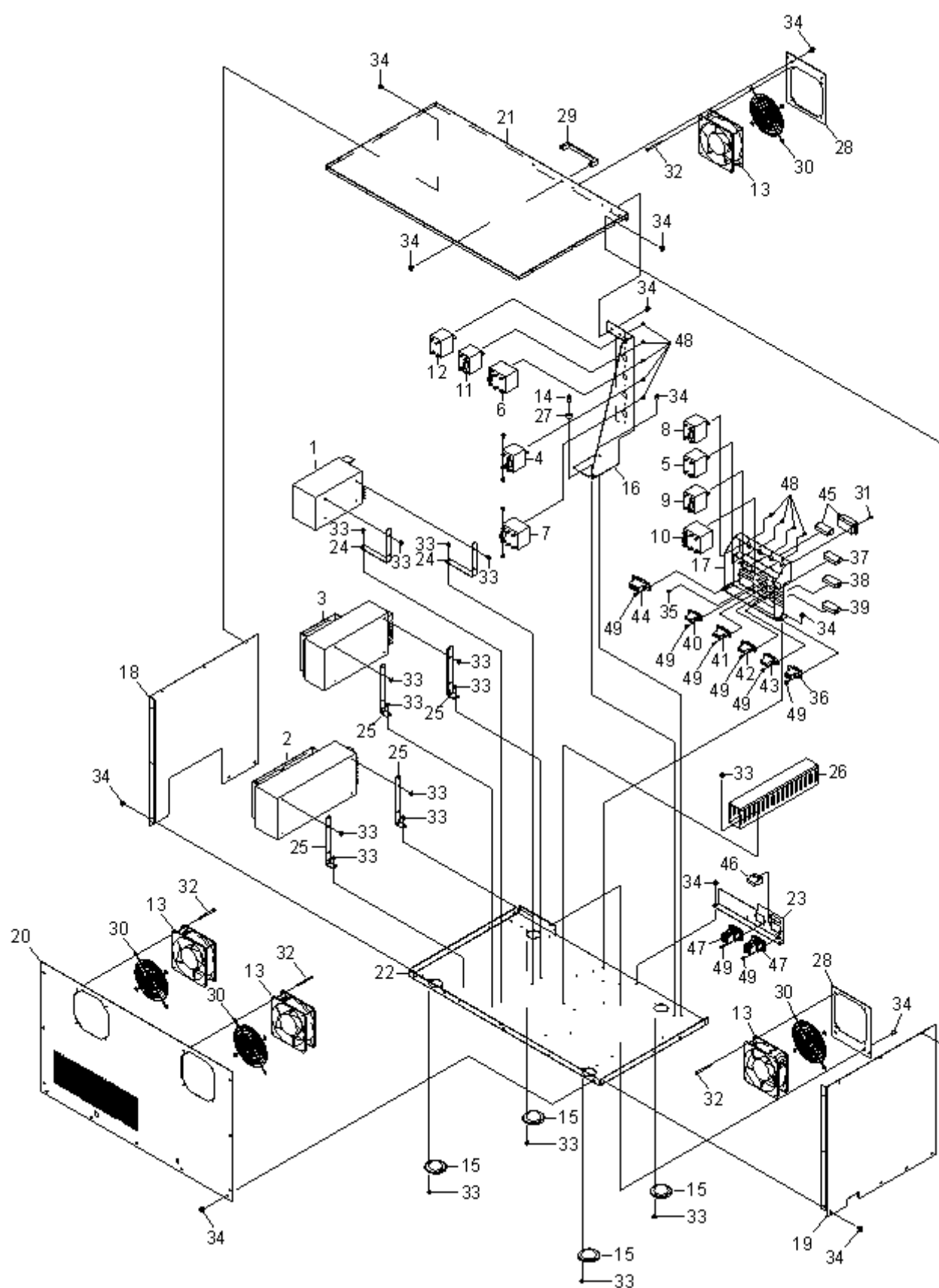
搬送部 バックアップユニット  
Backup unit

イラスト番号 Ref.No.	品番 Part Number	Description	品名	個数 Q'ty	備考 Remarks
1	EZ4-454-399-01	BASE, BACK UP	ハック アップ ベース	1	
2	EZ4-454-393-01	SUPPORT, FIXED	コティ サポート	1	
3	EZ4-454-392-01	SUPPORT, SUPPORT	ジグ サポート	1	
4	EZ4-454-390-01	PLATE (L), LM	LM プレート (L)	1	
5	EZ4-454-390-11	PLATE (R), LM	LM プレート (R)	1	
6	EZ4-454-528-01	GUIDE (LWL15C2R280BCSH/MN)	ガイド (LWL15C2R280BCSH/MN)	2	
7	EZ4-461-217-01	BEARING (7900A5TYNSULP4)	ベアリング (7900A5TYNSULP4)	2	
8	EZ4-454-396-01	RETAINER, BEARING	ベアリング オサエ	1	
9	EZ4-454-402-01	PLATE (L), SLIDE	スライド プレート (L)	1	
10	EZ4-454-402-11	PLATE (R), SLIDE	スライド プレート (R)	1	
11	EZ4-454-397-01	BRACKET, MOTOR	モータ ブラケット	1	
12	EZ1-492-224-12	MOTOR ASSY (BACK UP)	モータ ASSY (BACK UP)	1	
13	EZ4-454-391-01	LINK, SLIDE	スライド リンク	1	
14	EZ4-454-395-01	SUPPORT, NUT	ナット サポート	1	
15	EZ4-454-529-01	COLLAR (GY/W-C10)	カラー (GY/W-C10)	1	
16	EZ4-453-821-01	SCREW (GY1210AS-HULR-0221)	ボールネジ (GY1210AS-HULR-0221X0*)	1	
17	EZ2-022-823-01	BEARING, MINIATURE (608ZZMC3E)	ミニチュア ベアリング (608ZZMC3E)	1	
18	EZ4-454-524-01	COUPLING (SFC-020DA2-5B-8B)	カップ リンク (SFC-020DA2-5B-8B)	1	
19	EZ4-454-400-01	BASE (L), SLIDE	スライド ベース (L)	2	
20	EZ4-454-400-11	BASE (R), SLIDE	スライド ベース (R)	2	
21	EZ4-454-527-01	GUIDE (LWL15C1R81BCST1HS1/MN)	ガイド (LWL15C1R81BCST1HS1/MN)	4	
22	EZ4-454-401-01	SLIDE (L), CAM	カム スライド (L)	2	
23	EZ4-454-525-01	FOLLOWER (CF6BR), CAM	カム フォロア (CF6BR)	4	
24	EZ4-454-401-11	SLIDE (R), CAM	カム スライド (R)	2	
25	EZ1-492-223-11	SENSOR ASSY	センサ ASSY (ハック アップ リミット 1)	1	
26	EZ1-492-222-11	SENSOR ASSY	センサ ASSY (ハック アップ ゲンテン 1)	1	
27	EZ4-454-394-01	DOG (4R), SENSOR	センサー ドッグ (4R)	1	
28	EZ4-454-398-01	PLATE, TOP	トップ プレート	1	
29	EZ4-454-389-01	PLATE (M), BACK UP	ハック アップ プレート M	1	
30	EZ4-701-529-01	TIE MOUNT (MB1)	タイマウント (MB1)	3	
31	EZ4-431-981-31	PIN (DIA. 4), PARALLEL	ヘイコ ピン ファイ 4 シリース	22	
32	EZ4-454-526-01	NUT (LNM10X1), LOCK	ロック ナット (LNM10X1)	1	
33	EZ7-624-198-01	STOP RING 8, TYPE C	C ガタ トメワ 8 (ジグコウ)	1	
34	EZ7-682-247-09	SCREW +K 3X6	+K 3X6	3	
35	EZ2-584-960-01	BOLT (CBSST4-8)	タイトウ ロツカ アナツキ ボルト (CBSST4-8)	12	
36	EZ7-683-403-04	BOLT, HEXAGON SOCKET 3X6	6 カクアナツキボルト 3X6	36	
37	EZ7-683-404-04	BOLT, HEXAGON SOCKET 3X8	6 カクアナツキボルト 3X8	26	
38	EZ7-683-405-04	BOLT, HEXAGON SOCKET 3X10	6 カクアナツキボルト 3X10	12	
39	EZ7-683-419-04	BOLT, HEXAGON SOCKET 4X8	6 カクアナツキボルト 4X8	8	
40	EZ7-683-420-04	BOLT, HEXAGON SOCKET 4X10	6 カクアナツキボルト 4X10	12	
41	EZ7-683-440-04	BOLT, HEXAGON SOCKET 5X20	6 カクアナツキボルト 5X20	6	
42	EZ4-456-321-01	BLOCK, BACK UP	ハック アップ ブロック	1	
43	EZ4-456-322-01	BACK UP, SHAFT	シャフト ハック アップ	5	
44	EZ4-456-323-01	BACK UP, PLATE	プレート ハック アップ	1	
45	EZ7-683-420-04	BOLT, HEXAGON SOCKET 4X10	6 カクアナツキボルト 4X10	10	
46	EZ4-456-320-01	MAGNET (HXN6-6)	マグネット (HXN6-6)	6	
47	EZ4-718-767-01	SET-SCREW (M4X5 SUS), HEAD	ロツカ アナツキ トメネジ (M4X5 SUS)	6	
48	EZ2-664-098-01	SPONGE (BLUE), BACK UP	ハックアップ スポンジ (アオ)	1	
49	EZ4-456-347-01	BACK UP PIN	ブロック ハック アップ ピン	1	
50	EZ4-722-700-01	PIN, BACK UP	ハックアップ ピン	2	

## A28

搬送部 バックアップユニット  
Backup unit

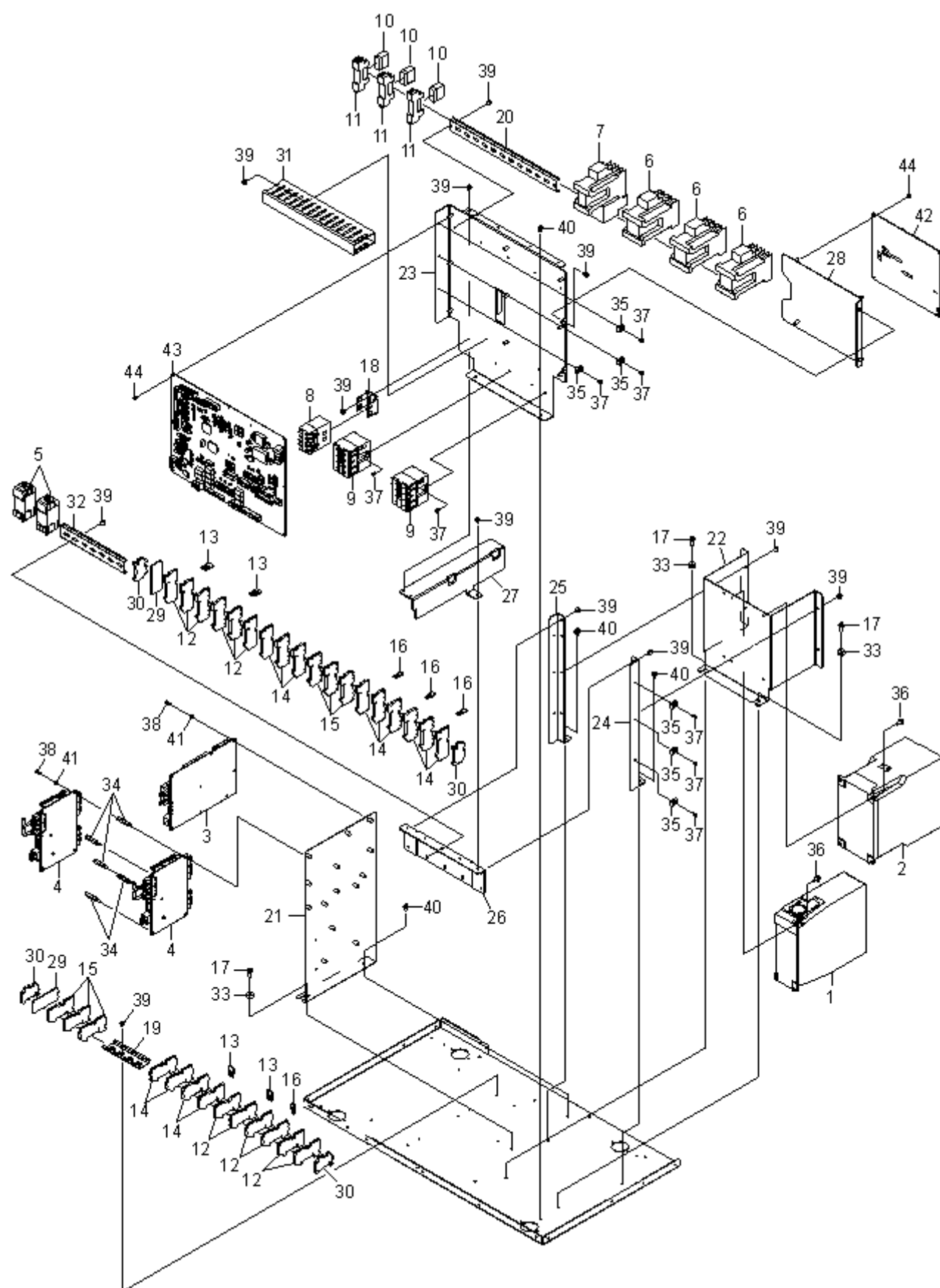
イラスト番号 Ref.No.	品番 Part Number	Description	品名	個数 Q'ty	備考 Remarks
51	EZ7-624-104-04	STOP RING 2.0, TYPE -E	E ガ タ トメワ 2.0	2	
52	EZ4-456-320-01	MAGNET (HXN6-6)	マグ ネット (HXN6-6)	4	
53	EZ4-718-767-01	SET-SCREW (M4X5 SUS), HEAD	ロツカ アナツキ トメネジ (M4X5 SUS)	4	

**A29****電装 BOX-1**  
Electrical box - 1

## A29

電装 BOX-1  
Electrical box - 1

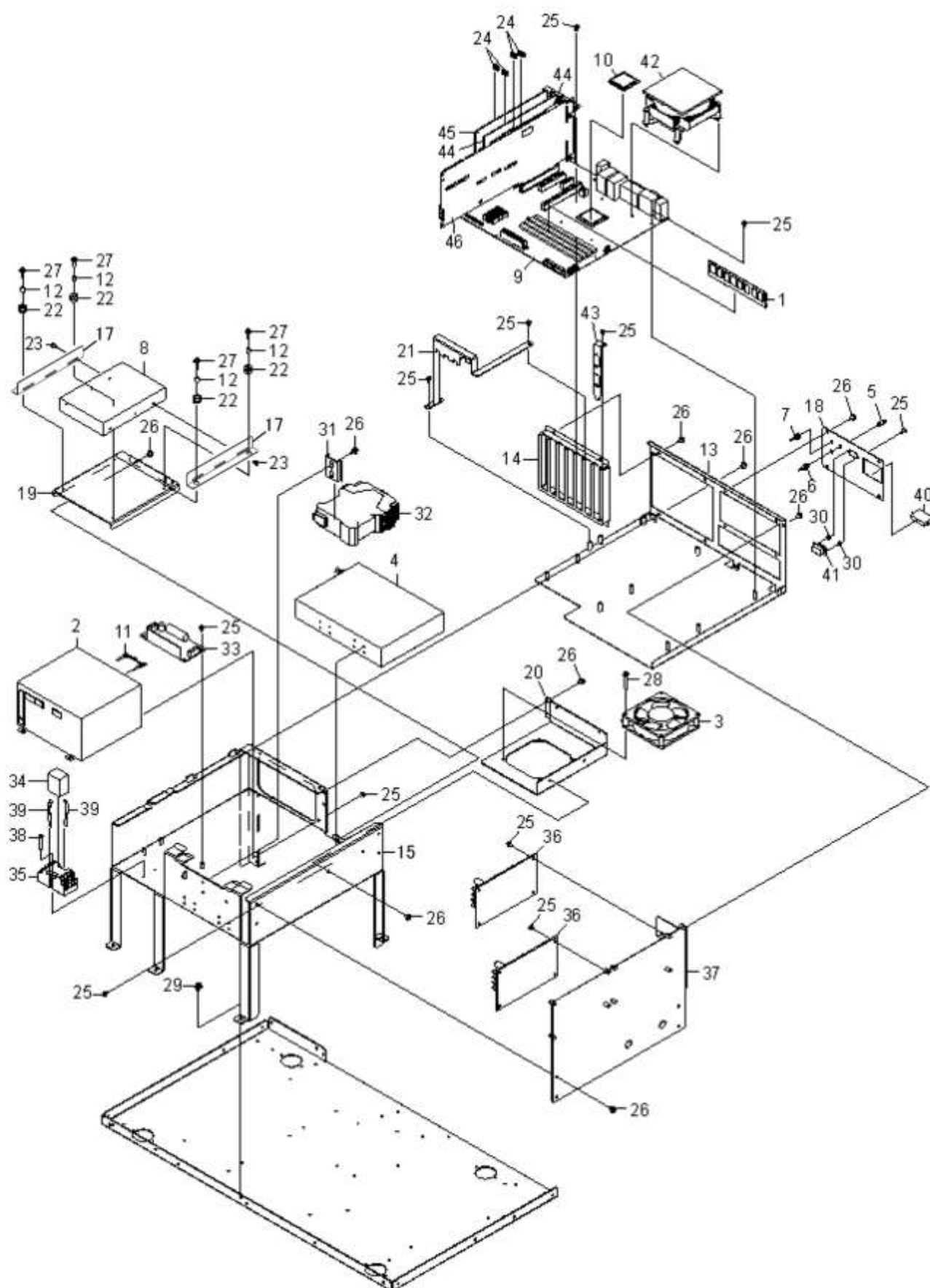
行状番号 Ref.No.	品番 Part Number	Description	品名	個数 Q'ty	備考 Remarks
1	EZ1-474-521-11	REGULATOR, SWITCHING(HWS600P-*)	REGULATOR, SWITCHING (HWS600P-*)	1	
2	EZ1-474-528-11	REGULATOR, SWITCHING(ADA1000F*)	REGULATOR, SWITCHING (ADA1000F*)	1	
3	EZ1-474-529-11	REGULATOR, SWITCHING(ADA750F-*)	REGULATOR, SWITCHING (ADA750F-*)	1	
4	EZ1-523-270-11	BREAKER, CIRCUIT(CP32V/2WDN)	サーキット ブレーカ (CP32V/2WDN)	1	
5	EZ1-523-272-11	BREAKER, CIRCUIT(CP32V/15WDC)	サーキット ブレーカ (CP32V/15WDC)	1	
6	EZ1-523-273-11	BREAKER, CIRCUIT(CP33V/2W)	サーキット ブレーカ (CP33V/2W)	1	
7	EZ1-523-275-11	BREAKER, CIRCUIT(CP33V/20WDN)	サーキット ブレーカ (CP33V/20WDN)	1	
8	EZ1-523-295-11	BREAKER, CIRCUIT (CP32V/30WDC)	BREAKER, CIRCUIT (CP32V/30WDC)	1	
9	EZ1-523-303-11	BREAKER, CIRCUIT (CP32V/10WDC)	BREAKER, CIRCUIT (CP32V/10WDC)	1	
10	EZ1-523-304-11	BREAKER, CIRCUIT(CP33V/7.5WDC)	BREAKER, CIRCUIT (CP33V/7.5WDC)	1	
11	EZ1-533-718-11	BREAKER, CIRCUIT (CP32V/7.5W)	サーキット ブレーカ (CP32V/7.5W)	1	
12	EZ1-576-339-11	BREAKER, CIRCUIT (CP32V/3)	サーキット ブレーカ (CP32V/3)	1	
13	EZ1-763-987-11	FAN (4715MS-20T-B5A-B01)	ファン (4715MS-20T-B5A-B01)	4	
14	EZ2-580-608-01	SCREW, +PSW M5X16	SCREW, +PSW M5X16	1	
15	EZ4-180-708-01	CASTER (K-142-8L), BALL	ホール キヤスター (K-142-8L)	4	
16	EZ4-453-730-02	PANEL (ACCP), FRONT COVER	ショウメン パネル (ACCP)	1	
17	EZ4-453-731-03	PANEL (DCCP), FRONT COVER	ショウメン パネル (DCCP)	1	
18	EZ4-453-732-03	PANEL (R), SIDE	ソクメン パネル R	1	
19	EZ4-453-733-01	PANEL (L), SIDE	ソクメン パネル L	1	
20	EZ4-453-734-01	PANEL, REAR	ハイメン パネル	1	
21	EZ4-453-735-02	PANEL, UPPER	ジヨウブ パネル	1	
22	EZ4-453-737-05	PANEL, MAIN BASE	メイン ベース パネル	1	
23	EZ4-453-744-03	PANEL, AC CONNECTOR	AC コネクタ パネル	1	
24	EZ4-453-746-02	BRACKET, POWER FITTING	スリツチンク デンゲン トリツケ ブラケット	2	
25	EZ4-453-763-01	BRACKET (F-ADA-2)	デンゲン トリツケ ブラケット (F-ADA-2)	4	
26	EZ4-453-971-01	DUCT (AD-462), WIRING	ハセン ダクト (AD-462 センチヨウ 1M)	1	
27	EZ4-459-135-01	COLLAR(CLJGJ14-5-6-TC2)	ジユシ カラー (CLJGJ14-5-6-TC2)	1	
28	EZ4-472-227-01	BRACKET, FAN	ファン ブラケット	2	
29	EZ4-705-232-11	HANDLE 3, SQUARE (165-4)	カクガタ 3ゴウ トツテ (A165-4)	1	
30	EZ4-720-311-01	GUARD, FAN (PG-47-02)	ファン ガート (PG-47-02)	4	
31	EZ7-682-150-01	SCREW +P 3X12	+P 3X12	4	
32	EZ7-682-172-01	SCREW +P 4X50	+P 4X50	16	
33	EZ7-682-961-01	SCREW +PSW 4X8	+PSW 4X8	28	
34	EZ7-682-973-11	SCREW +PSW 5X10	+PSW 5X10	37	
35	EZ7-684-023-04	N 3, TYPE 2	N 3, TYPE 2	4	
36	EZ1-969-094-13	HARNESS(CP9-SV3, 4, 5)	ハーネス (CP9-SV3, 4, 5)	1	
37	EZ1-969-085-12	HARNESS(SDIO CN2701-IO1)	ハーネス (SDIO CN2701-IO1)	1	
38	EZ1-969-084-14	HARNESS (SDIO CN2903-H-IO)	ハーネス (SDIO CN2903-H-IO)	1	
39	EZ1-969-084-24	HARNESS (SDIO CN2904-H-IO)	ハーネス (SDIO CN2904-H-IO)	1	
40	EZ1-969-102-11	HARNESS(ATX-TP, POW)	ハーネス (ATX-TP, POW)	1	
41	EZ1-969-779-11	HARNESS (TB5-BOX CN3)	HARNESS (TB5-BOX CN3)	1	
42	EZ1-969-780-11	HARNESS (TB5-BOX CN4)	HARNESS (TB5-BOX CN4)	1	
43	EZ1-969-083-13	HARNESS(TB5-CONV, POW3)	ハーネス (TB5-CONV, POW3)	1	
44	EZ1-969-098-13	HARNESS(CR2, 3-TROLLY, POW)	ハーネス (CR2, 3-TROLLY, POW)	1	
45	EZ1-969-099-16	HARNESS (SDIO CN2800-2 ECT-IF)	ハーネス (SDIO CN2800-2 ECT-IF)	1	
46	EZ1-969-092-12	HARNESS(CP3-VAC)	ハーネス (CP3-VAC)	1	
47	EZ1-969-065-12	HARNESS(ACIN-TB1)	ハーネス (ACIN-TB1)	1	
48	EZ7-682-947-01	SCREW +PSW 3X6	+PSW 3X6	18	
49	EZ7-682-948-01	SCREW +PSW 3X8	+PSW 3X8	16	

**A30****電装 BOX-2**  
Electrical box - 2

## A30

電装 BOX-2  
Electrical box - 2

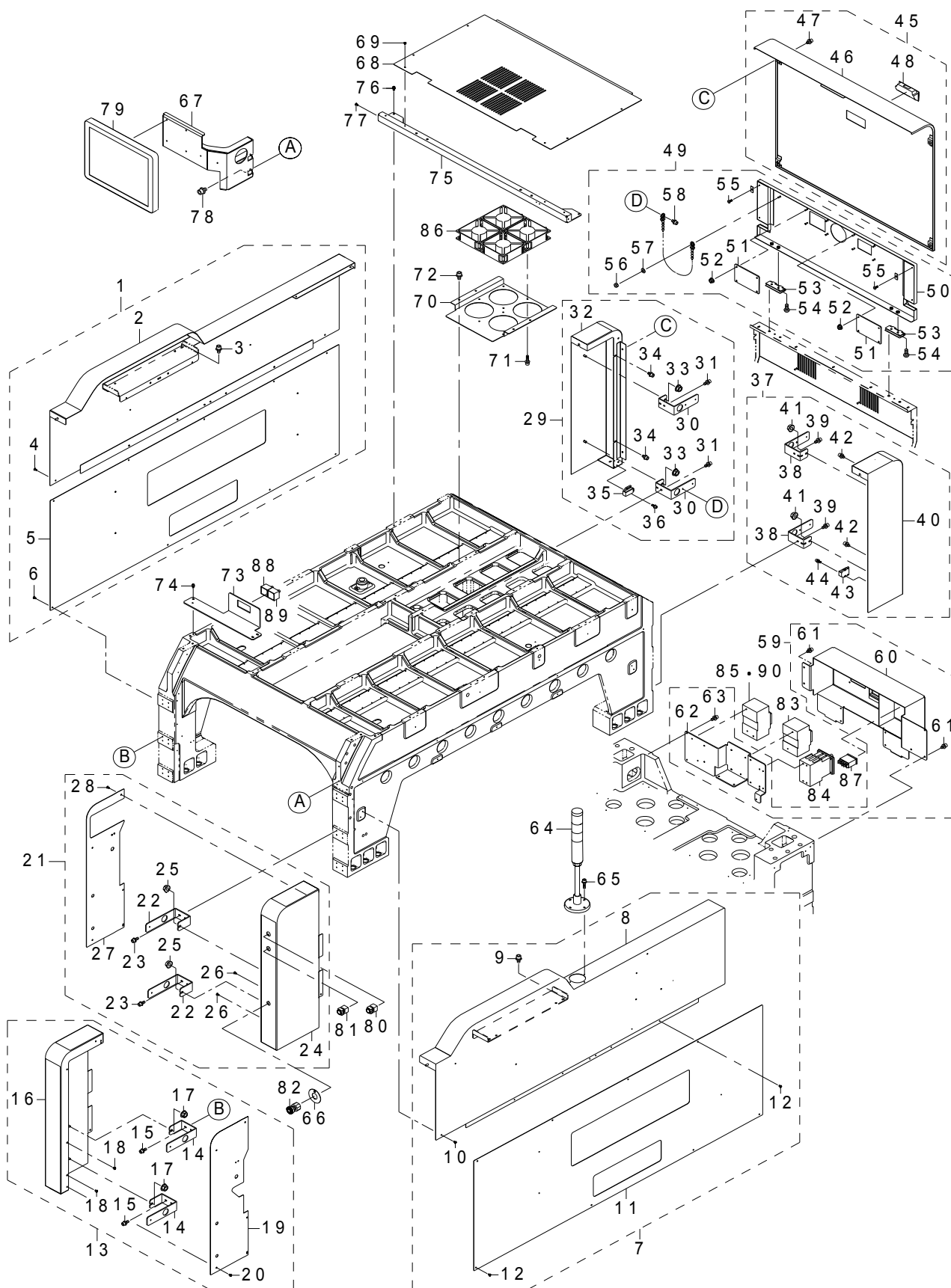
行先番号 Ref.No.	品番 Part Number	Description	品名	個数 Q'ty	備考 Remarks
1	EZ1-492-145-11	AMPLIFIER, SERVO(MR-J4W2-22B-MK019)	サーボ アンプ (MR-J4W2-22B-MK019)	1	
2	EZ1-492-146-11	AMPLIFIER, SERVO(MR-J3W-1010B-MK016)	サーボ アンプ (MR-J3W-1010B-MK016)	1	
3	EZ1-492-147-11	AMPLIFIER, SERVO(MR-MD202-S016)	サーボ アンプ (MR-MD202-S016)	1	
4	EZ1-492-148-11	AMPLIFIER, SERVO(MR-MD212-S016)	サーボ アンプ (MR-MD212-S016)	2	
5	EZ1-492-155-11	AMPLIFIER UNIT(ZX2-LDA11)	アンプ ユニツト (ZX2-LDA11)	2	
6	EZ1-755-536-11	CONTACTOR (SD-N12 DC24V 1A1B)	コンタクタ (SD-N12 DC24V 1A1B)	3	
7	EZ1-755-537-11	SWITCH, ELECTROMAGNETIC (MSOD*)	電磁式 開閉器 (MSOD-N11KP)	1	
8	EZ1-755-627-11	RELAY, POWER (G7J-4A-B DC24)	パワー リレー (G7J-4A-B DC24)	1	
9	EZ1-755-683-11	RELAY, POWER (G7Z-4A DC24)	RELAY, POWER (G7Z-4A DC24)	2	
10	EZ1-755-690-11	RELAY, POWER (RJ1S-CLD-D24)	RELAY, POWER (RJ1S-CLD-D24)	3	
11	EZ1-755-691-11	SOCKET, RELAY (SJ1S-05B)	SOCKET, RELAY (SJ1S-05B)	3	
12	EZ1-854-018-12	TERMINAL BLOCK(PT2, 5-QUATTRO BU)	ターミナル ブロック (PT2, 5-QUATTRO BU)	12	
13	EZ1-854-021-11	FERRITE-ROD, BRIDGE(FBS3-5)	フェリツジ ハー (FBS3-5)	4	
14	EZ1-854-025-12	TERMINAL BLOCK(PT2, 5-QUATTRO)	ターミナル ブロック (PT2, 5-QUATTRO)	13	
15	EZ1-854-026-12	TERMINAL BLOCK(PT2, 5-QUATTRO-PE)	ターミナル ブロック (PT2, 5-QUATTRO-PE)	6	
16	EZ1-854-027-11	FERRITE-ROD, BRIDGE(FBS2-5)	フェリツジ ハー (FBS2-5)	4	
17	EZ2-580-608-01	SCREW, +PSW M5X16	SCREW, +PSW M5X16	3	
18	EZ4-104-008-01	BRACKET (R99-04 FOR G5F),FIXED	コティ カナク (R99-04 FOR G5F)	1	
19	EZ4-453-715-01	RAIL (NS35/7,5PERF100MM/Z),DIN	DIN レール (NS35/7, 5PERF100MM/Z)	1	
20	EZ4-453-718-01	RAIL (NS35/7,5PERF300MM/Z),DIN	DIN レール (NS35/7, 5PERF300MM/Z)	1	
21	EZ4-453-728-02	BRACKET, AMPLIFIER FITTING	タシク アンプ トリツケ フラケツト	1	
22	EZ4-453-738-02	BRACKET (Y, X), PACK FITTING	サーボ パック トリツケ フラケツト (Y, X)	1	
23	EZ4-453-739-05	BRACKET, PC BOARD FITTING	セイキヨ キハシ トリツケ フラケツト	1	
24	EZ4-453-740-01	BRACKET (L), DIN RAIL FIXED	DIN レール コティ フラケツト L	1	
25	EZ4-453-741-01	BRACKET (R), DIN RAIL FIXED	DIN レール コティ フラケツト R	1	
26	EZ4-453-742-02	BRACKET, DIN RAIL (REAR)	DIN レール ウラ フラケツト	1	
27	EZ4-453-743-01	BRACKET, FIXED REINFORCEMENT	DIN レール コティ 枒ヨク フラケツト ENT	1	
28	EZ4-453-745-01	BRACKET, ADDA PC BOARD FITTING	ADDA キハシ トリツケ フラケツト	1	
29	EZ4-453-765-01	PLATE (D-ST2.5-QUATTRO)	シユウタンハン (D-ST2.5-QUATTRO)	2	
30	EZ4-453-766-01	STOPPER (CLIPFIX 35-5)	シユウタン トメ (CLIPFIX 35-5)	4	
31	EZ4-453-970-01	DUCT (AD-262), WIRING	パイセン ダクト (AD-262 センチヨク 1M)	1	
32	EZ4-455-723-01	RAIL, DIN(NS35/7, 5PERF180MM/Z)	DIN レール (NS35/7, 5PERF180MM/Z)	1	
33	EZ4-459-135-01	COLLAR(CLJGJ14-5-6-TC2)	ジユシ カラー (CLJGJ14-5-6-TC2)	3	
34	EZ4-472-389-01	SPACER (4SQ-30)	スパーサー (4SQ-30)	5	
35	EZ4-706-151-11	CLAMP (KR5G5)	パイセントメ (KR5G5)	6	
36	EZ7-628-000-07	SCREW +PSW M5X12	#NAME?	6	
37	EZ7-682-160-01	SCREW +P 4X6	+P 4X6	10	
38	EZ7-682-161-01	SCREW +P 4X8	+P 4X8	14	
39	EZ7-682-961-01	SCREW +PSW 4X8	+PSW 4X8	26	
40	EZ7-682-973-11	SCREW +PSW 5X10	+PSW 5X10	5	
41	EZ7-688-004-01	W 4, SMALL	W 4, SMALL	14	
42	EZA-191-147-3A	CAN ADDA COMPL	CAN ADDA COMPL	1	
43	EZA-191-677-9A	SDIO CONT COMPL	SDIO CONT COMPL	1	
44	EZ7-682-948-01	SCREW +PSW 3X8	+PSW 3X8	13	

**A31**PC UNIT  
PC UNIT

## A31

PC UNIT  
PC UNIT

行号 Ref.No.	品番 Part Number	Description	品名	個数 Q'ty	備考 Remarks
1	EZ1-458-642-11	MEMORY 4GB(TS512MLK64V3N)	メモリ 4GB (TS512MLK64V3N)	1	
2	EZ1-474-020-11	POWER, ATX (ENSP3-450P-S20-H1V)	ATX デュングン (ENSP3-450P-S20-H1V)	1	
3	EZ1-492-163-11	FAN ASSY(109P0912H4D01)	ファン ASSY (109P0912H4D01)	1	
4	EZ1-756-676-11	BATTERY (BS10A-H24/2.0L)	バッテリー (BS10A-H24/2.0L)	1	
5	EZ1-786-766-11	SWITCH, PUSH BUTTON (FB-15ANP2)	押しボタン スイッチ (FB-15ANP2)	1	
6	EZ1-805-664-11	INDICATOR LIGHT, LED (UP06-67G)	LED ヒョウジトウ (UP06-67G)	1	
7	EZ1-805-664-21	INDICATOR LIGHT, LED (UP06-67R)	LED ヒョウジトウ (UP06-67R)	1	
8	401-523-27	DISK ASSY	DISK ASSY	1	
9	EZ1-895-353-11	MOTHER BOARD(FB18-L2S)	ATX マザーボード (FB18-L2S)	1	
10	EZ6-720-331-01	IC CM8062301044204S-R05Y	IC CM8062301044204S-R05Y	1	
11	EZ2-149-019-01	BRACKET, CABLE LOCK (KT01S-KTN)	ケーブル ロック カガ (KT01S-KTN6)	1	
12	EZ3-659-757-02	SPACER (4X8.5)	スペーサー 4X8.5	4	
13	EZ4-453-747-02	PANEL, PC UNIT (MAIN)	PC ユニット メイン パネル	1	
14	EZ4-453-748-01	BRACKET, PCI PC BOARD FIXED	PCI キャン コティ フラケット	1	Ver.2
15	EZA-192-221-6A	(M) MC3 COMPL	(M) MC3 COMPL	1	
16	EZ4-453-750-02	BRACKET, PC UNIT (LOWER SIDE)	PC ユニット シタガワ フラケット	1	
17	EZ4-529-919-01	BRACKET HDD SIDE	HDD ソクメン フラケット	2	
18	EZ4-453-752-02	PANEL (PC), FRONT COVER	ショウメン パネル (PC)	1	
19	EZ4-453-753-01	BRACKET, HDD FITTING	HDD トリツケ フラケット	1	
20	EZ4-453-754-02	BRACKET, HDD FAN FITTING	HDD FAN トリツケ フラケット	1	
21	EZ4-453-755-01	BRACKET, PC BOARD RETAINER	キャン オサエ フラケット	1	Ver.2
22	EZ4-462-937-01	RUBBER (VB-1209-80BK)	ボウシン ゴム (VB-1209-80BK)	4	
23	EZ4-613-955-01	SCREW	(+) B 6-32 ユニアイ コネジ	6	
24	EZ4-969-071-01	HOLDER (EHP-6U), EDGE	エッジホルダー (EHP-6U)	4	
25	EZ7-682-948-01	SCREW +PSW 3X8	+PSW 3X8	43	
26	EZ7-682-961-01	SCREW +PSW 4X8	+PSW 4X8	24	
27	EZ7-682-965-01	SCREW +PSW 4X16	+PSW 4X16	4	
28	EZ7-682-968-01	SCREW +PSW 4X30	+PSW 4X30	4	
29	EZ7-682-973-11	SCREW +PSW 5X10	+PSW 5X10	5	
30	EZ7-684-023-04	N 3, TYPE 2	N 3, TYPE 2	2	
31	EZ4-453-764-11	RAIL, DIN(NS35/7, 5PERF40MM/Z)	DIN レール (NS35/7, 5PERF40MM/Z)	1	
32	EZ1-755-675-11	RELAY, SAFTY(G9SX-NSA222-T03*)	セーフティリレーユニット (G9SX-NSA222-T03*)	1	
33	EZ1-474-492-11	REGULATOR, SWITCHING(LFA30F-24-J1)	スイッチングレギュレータ (LFA30F-24-J1)	1	
34	EZ1-755-538-11	RELAY (RU4S-D-D24)	リレー (RU4S-D-D24)	1	
35	EZ1-755-539-11	SOCKET, RELAY (SY4S-05B)	リレーソケット (SY4S-05B)	1	
36	EZ1-857-162-13	BOARD ASSY, CAN IO (CART)	CAN IO BOARD ASSY (CART)	2	
37	EZ4-453-736-02	PANEL (PC), SIDE	ソクメン パネル (PC)	1	
38	EZ7-682-167-01	SCREW +P 4X25	+P 4X25	2	
39	EZ2-149-018-01	BRACKET, HOLDING (SFA-101)	ホジカガ (SFA-101)	2	
40	EZ1-969-103-11	HARNESS(CAN1, 2-CONV)	ハーネス (CAN1, 2-CONV)	1	
41	EZ1-837-828-11	CABLE, PC UNIT MC3 SERIAL	PC ユニット MC3 シリアル ケーブル	1	
42	EZ1-855-270-11	CPU COOLER(RR-V211-15FK-R2)	CPU クーラー (RR-V211-15FK-R2)	1	
43	EZ4-184-128-01	PANEL, PC UNIT (USB) CONNECT	PC ユニット USB コネクト パネル	1	Ver.2
44	EZ1-895-351-11	FRAME GRABBER(ASP-8514X-SMD4)	フレーム グラバ (ASP-8514X-SMD4)	2	
45	EZ1-895-352-11	CONTROLLER, MOTION(MR-MC210-S05)	モーションコントローラ (MR-MC210-S05)	1	

**A32****カバー ASSY-1**  
**Cover assy - 1**

## A32

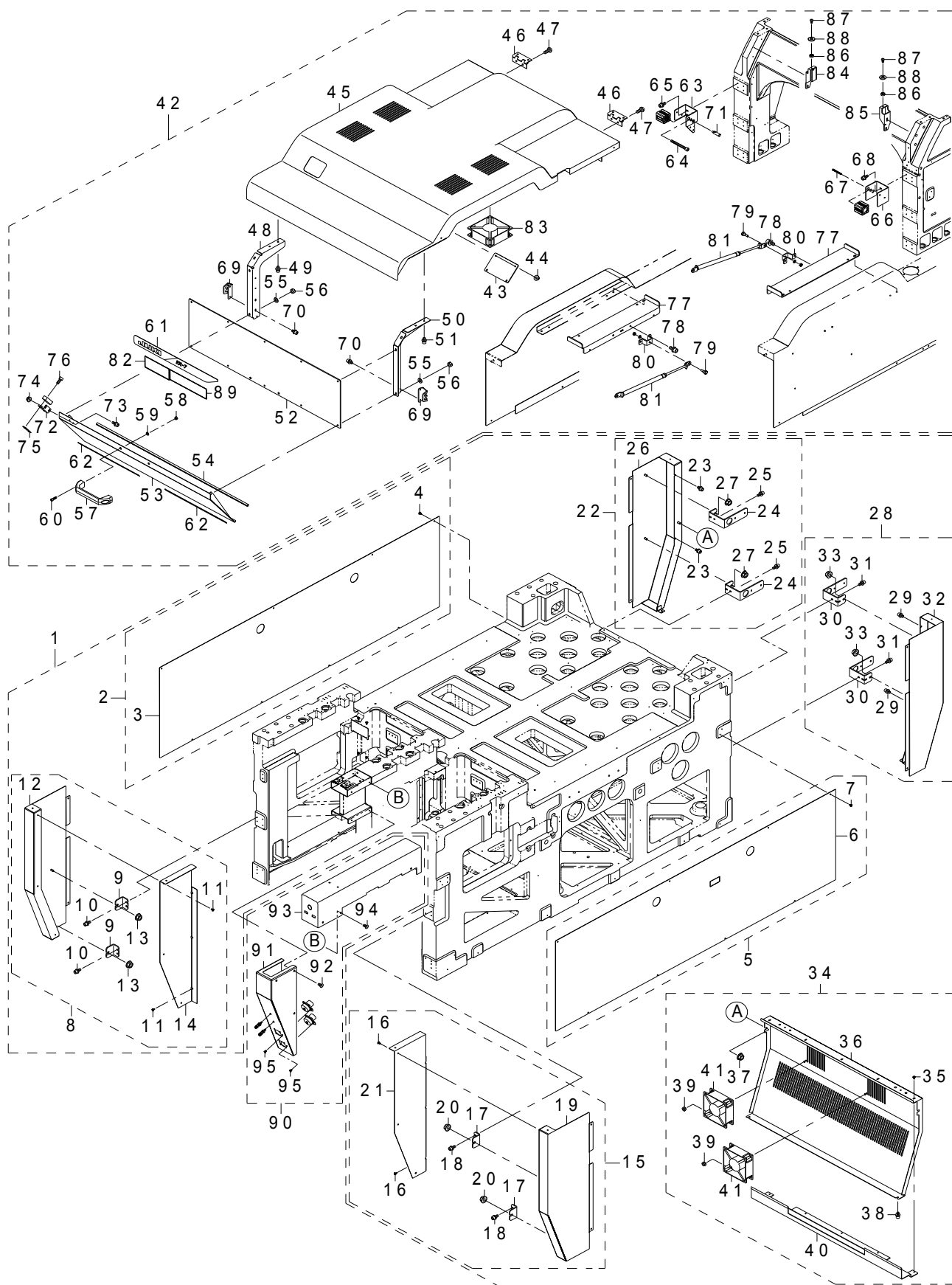
カバー ASSY-1  
Cover assy-1

イラスト番号 Ref.No.	品番 Part Number	Description	品名	個数 Q'ty	備考 Remarks
1	401-43839	UPPER_SIDE_COVER_L_ASM	アッパ - サイド カバ - L_クミ	1	
2	401-43377	COVER_SUL	カバ - SUL	(1)	
3	SL-6051092-TN	SCREW M5 L=10	座金付き六角穴ボルト M5 L=10	(4)	
4	400-81751	B_COVER_SCREW	B カバ - スクリュー	(5)	
5	401-43381	COVER_SCL	カバ - SCL	(1)	
6	400-81751	B_COVER_SCREW	B カバ - スクリュー	(10)	
7	401-43840	UPPER_SIDE_COVER_R_ASM	アッパ - サイド カバ - R_クミ	1	
8	401-43378	COVER_SUR	カバ - SUR	(1)	
9	SL-6051092-TN	SCREW M5 L=10	座金付き六角穴ボルト M5 L=10	(4)	
10	400-81751	B_COVER_SCREW	B カバ - スクリュー	(5)	
11	401-43382	COVER_SCR	カバ - SCR	(1)	
12	400-81751	B_COVER_SCREW	B カバ - スクリュー	(10)	
13	401-43841	UPPER_FRONT_COVER_L_ASM	アッパ - フロントカバ - L_クミ	1	
14	401-43394	FRONT_COVER_BRACKET_A	フロント カバ - ブラケット_A	(2)	
15	SL-6041092-TN	SCREW M4 L=10	座金付き六角穴ボルト M4 L=10	(4)	
16	401-43392	COVER_FUL	カバ - FUL	(1)	
17	NM-3060810-SF	FLANGE NUT M6	フランジ 付きナット M6	(2)	
18	400-81751	B_COVER_SCREW	B カバ - スクリュー	(2)	
19	401-43398	COVER_FUL_LID	カバ - FUL_リッド	(1)	
20	400-81751	B_COVER_SCREW	B カバ - スクリュー	(5)	
21	401-43842	UPPER_FRONT_COVER_R_ASM	アッパ - フロントカバ - R_クミ	1	
22	401-43394	FRONT_COVER_BRACKET_A	フロント カバ - ブラケット_A	(2)	
23	SL-6041092-TN	SCREW M4 L=10	座金付き六角穴ボルト M4 L=10	(4)	
24	401-43393	COVER_FUR	カバ - FUR	(1)	
25	NM-3060810-SF	FLANGE NUT M6	フランジ 付きナット M6	(2)	
26	400-81751	B_COVER_SCREW	B カバ - スクリュー	(2)	
27	401-43399	COVER_FUR_LID	カバ - FUR_リッド	(1)	
28	400-81751	B_COVER_SCREW	B カバ - スクリュー	(5)	
29	401-43843	UPPER_REAR_COVER_L_ASM	アッパ - リアカバ - L_クミ	1	
30	401-43405	REAR_COVER_BRACKET_A	リア カバ - ブラケット_A	(2)	
31	SL-6041092-TN	SCREW M4 L=10	座金付き六角穴ボルト M4 L=10	(4)	
32	401-43403	COVER_RUL	カバ - RUL	(1)	
33	NM-3060810-SF	FLANGE NUT M6	フランジ 付きナット M6	(2)	
34	SL-6040892-TN	SCREW M4 L=8	座金付き六角穴ボルト M4 L=8	(2)	
35	401-44545	MAGNET_LATCH	マグネットラッチ	(1)	
36	SL6-030-842-TN	SCREW M3 L=8	座金付き六角穴ボルト M3 L=8	(4)	
37	401-43844	UPPER_REAR_COVER_R_ASM	アッパ - リアカバ - R_クミ	1	
38	401-43405	REAR_COVER_BRACKET_A	リア カバ - ブラケット_A	(2)	
39	SL-6041092-TN	SCREW M4 L=10	座金付き六角穴ボルト M4 L=10	(4)	
40	401-43404	COVER_RUR	カバ - RUR	(1)	
41	NM-3060810-SF	FLANGE NUT M6	フランジ 付きナット M6	(2)	
42	SL-6040892-TN	SCREW M4 L=8	座金付き六角穴ボルト M4 L=8	(2)	
43	401-44545	MAGNET_LATCH	マグネットラッチ	(1)	
44	SL-6030842-TN	SCREW M3 L=8	座金付き六角穴ボルト M3 L=8	(4)	
45	401-43845	UPPER_REAR_COVER_C_ASM	アッパ - リアカバ - C_クミ	1	
46	401-43406	COVER_RUC	カバ - RUC	(1)	
47	SL-6040892-TN	SCREW M4 L=8	座金付き六角穴ボルト M4 L=8	(4)	
48	400-69189	EMBEDDED PULLS	ウメコミツテ	(1)	
49	401-43846	REAR_ACCESS_COVER_ASM	リアアクセスカバ - クミ	1	
50	401-43409	REAR_ACCESS_COVER	リアアクセスカバ -	(1)	
51	401-43363	SMALL_WINDOW_PLATE	コマト プレート	(2)	
52	NM-3040520-SF	FLANGE NUT M4	フランジ 付きナット M4	(8)	
53	L128E-421-000	SAFETY COVER HINGE	セーフティ カバ - ヒンジ	(2)	
54	SL-3061232-TN	SCREW M6 L=12	座金付きボルト M6 L=12	(8)	

## A32

カバー ASSY-1  
Cover assy-1

イラスト番号 Ref.No.	品番 Part Number	Description	品名	個数 Q'ty	備考 Remarks
55	SM-1030801-SC	SCREW M3 L=8	サコネジ M3X0.5 L=8	(2)	
56	NM-6040001-SC	NUT M4X0.7 TYPE1	六角ナット M4X0.7 1種	(2)	
57	WP-0430801-SC	WASHER M4	ワザガネ M4	(2)	
58	SL6-040-892-TN	SCREW M4 L=8	座金付き六角穴ボルト M4 L=8	(2)	
59	401-43847	BREAKER_ASM	ブレーカ_組み	1	
60	401-43411	BREAKER_COVER	ブレーカ_カバー	(1)	
61	SL-6040892-TN	SCREW M4 L=8	座金付き六角穴ボルト M4 L=8	(8)	
62	401-43413	BREAKER_PLATE	ブレーカ_プレート	(1)	
63	SL-6041092-TN	SCREW M4 L=10	座金付き六角穴ボルト M4 L=10	(8)	
64	401-29009	SIGNAL TOWER CABLE ASM	シグナルタワーケーブル_組み	1	
65	SL-6041692-TN	SCREW M4 L=16	座金付き六角穴ボルト M4 L=16	3	
66	401-07072	EMERGENCY SEAL	エマージェンシーシール	1	
67	401-43402	LCD_BRACKET	LCD_ブラケット	1	
68	401-43387	TOP_COVER_R	トップ_カバー_リア	1	
69	400-81751	B_COVER_SCREW	B_カバー_スクリュー	6	
70	401-43414	TOP_FAN_BRACKET	トップ_ファン_ブラケット	1	
71	SL-6041492-TN	SCREW M4 L=14	座金付き六角穴ボルト M4 L=14	8	
72	SL-6051092-TN	SCREW M5 L=10	座金付き六角穴ボルト M5 L=10	4	
73	401-43415	AIR_METER_FRAME	エアメータ_フレーム	1	
74	SL-6051092-TN	SCREW M5 L=10	座金付き六角穴ボルト M5 L=10	3	
75	401-43416	TOP_COVER_FRAME	トップ_カバー_フレーム	1	
76	SL-6051092-TN	SCREW M5 L=10	座金付き六角穴ボルト M5 L=10	2	
77	400-81751	B_COVER_SCREW	B_カバー_スクリュー	2	
78	SL-6061292-TN	SCREW M6 L=12	座金付き六角穴ボルト M6 L=12	2	
79	401-58158	15INCH LCD MONITOR	15 インチ LCD モニタ	1	
80	EZ1-846-554-11	CABLE SW	SW ケーブル (ZY1C-SS3961-P-ON)	1	
81	EZ1-846-555-11	CABLE SW	SW ケーブル (ZY1C-SS3961-P-OFF)	1	
82	EZ1-846-553-11	CABLE EMG	EMG ケーブル (ZY1C-SS3961-EMG)	1	
83	EZ1-523-268-21	BREAKER	ブレーカ (NV50-SVFU 3P20A30MA)	1	
84	EZ4-453-762-01	HANDLE (F-03SVUL-LF-DR)	ツウサ トツテ (F-03SVUL-LF-DR)	1	
85	EZ1-523-276-11	BREAKER NO FUSE 15A	ノーフューズ 遮断機 (NF100-SRU 15A)	1	380V-430V 仕様時
86	EZ1-763-987-11	FAN (4715MS-20T-B5A-B01)	ファン (4715MS-20T-B5A-B01)	4	
87	EZ1-520-538-12	METER HOUR (H7ET-NFV-300)	アワー メーター (H7ET-NFV-300)	1	
88	EZ1-798-473-11	SWITCH PRESSURE (ZSE30A-C6H)	アツリヨク スイッチ (ZSE30A-C6H)	1	
89	EZ1-798-472-11	SWITCH PRESSURE (ISE30A-C6H)	アツリヨク スイッチ (ISE30A-C6H)	1	
90	EZ1-523-276-21	BREAKER NO FUSE 20A	ノーフューズ 遮断機 (NF100-SRU 20A)	1	208V-240V 仕様時

**A33****カバー ASSY-2**  
**Cover assy - 2**

## A33

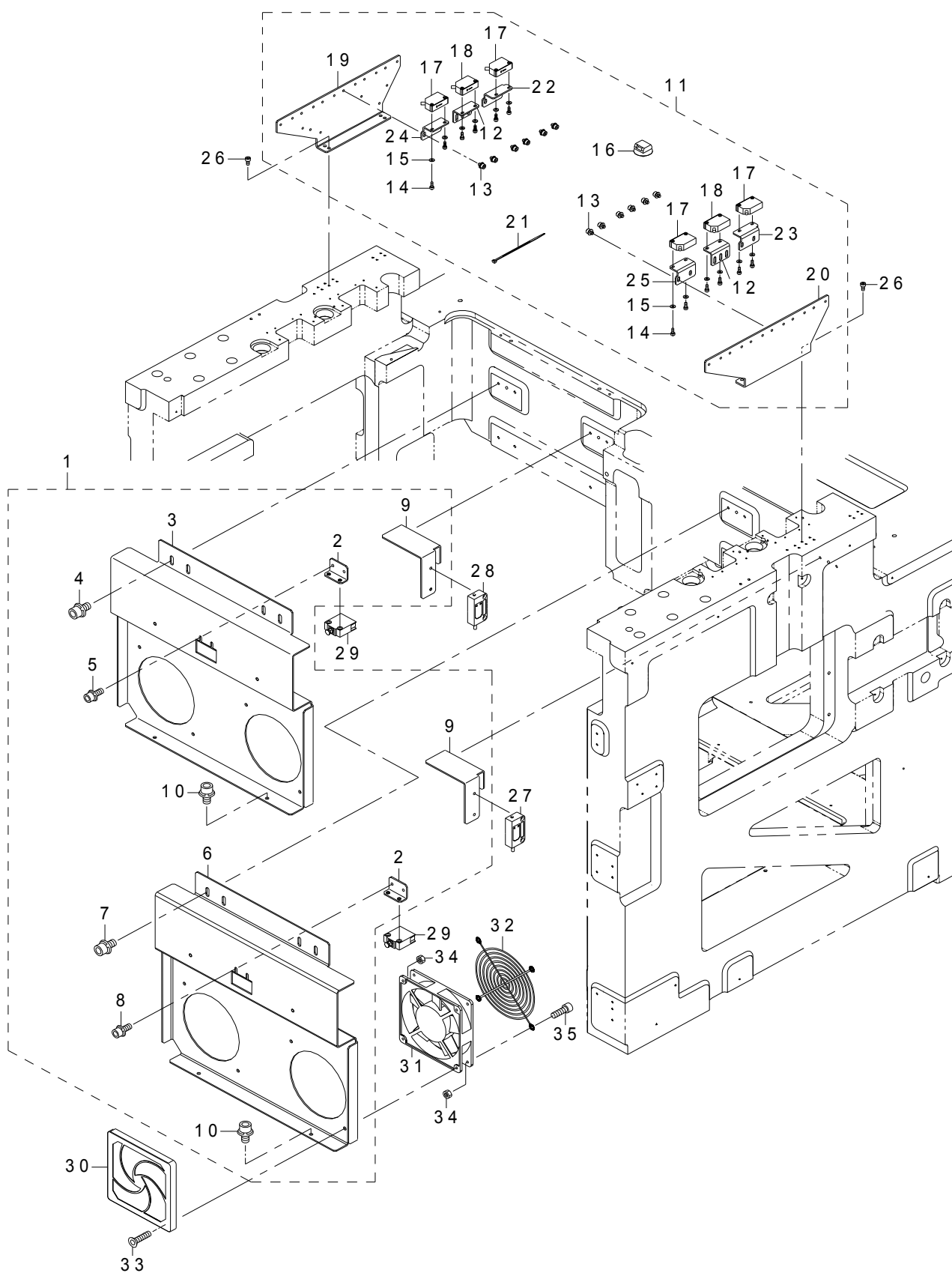
カバー ASSY-2  
Cover assy-2

イラスト番号 Ref.No.	品番 Part Number	Description	品名	個数 Q'ty	備考 Remarks
1	401-43848	BOTTOM_COVER_ASM	ボトムカバー_クミ	1	
2	401-43849	BOTTOM_SIDE_COVER_L_ASM	ボトムサイドカバー_L_クミ	(1)	
3	401-43379	COVER_SBL	カバー_SBL	(1)	
4	400-81751	B_COVER_SCREW	Bカバー_スクリュー	(8)	
5	401-43850	BOTTOM_SIDE_COVER_R_ASM	ボトムサイドカバー_R_クミ	(1)	
6	401-43380	COVER_SBR	カバー_SBR	(1)	
7	400-81751	B_COVER_SCREW	Bカバー_スクリュー	(8)	
8	401-43851	BOTTOM_FRONT_COVER_L_ASM	ボトムフロントカバー_L_クミ	(1)	
9	401-43395	FRONT_COVER_BRACKET_B	フロントカバー_ブラケット_B	(2)	
10	SL-6041092-TN	SCREW M4 L=10	座金付き六角穴ボルト M4 L=10	(4)	
11	400-81751	B_COVER_SCREW	Bカバー_スクリュー	(7)	
12	401-43396	COVER_FBL	カバー_FBL	(1)	
13	NM-3060810-SF	FLANGE NUT M6	フランジ付きナット M6	(2)	
14	401-43400	COVER_FBL_LID	カバー_FBL_リッド	(1)	
15	401-43852	BOTTOM_FRONT_COVER_R_ASM	ボトムフロントカバー_R_クミ	(1)	
16	400-81751	B_COVER_SCREW	Bカバー_スクリュー	(7)	
17	401-43395	FRONT_COVER_BRACKET_B	フロントカバー_ブラケット_B	(2)	
18	SL-6041092-TN	SCREW M4 L=10	座金付き六角穴ボルト M4 L=10	(4)	
19	401-43397	COVER_FBR	カバー_FBR	(1)	
20	NM-3060810-SF	FLANGE NUT M6	フランジ付きナット M6	(2)	
21	401-43401	COVER_FBR_LID	カバー_FBR_リッド	(1)	
22	401-43853	BOTTOM_REAR_COVER_L_ASM	ボトムリアカバー_L_クミ	(1)	
23	SL-6040892-TN	SCREW M4 L=8	座金付き六角穴ボルト M4 L=8	(2)	
24	401-43405	REAR_COVER_BRACKET_A	リアカバー_ブラケット_A	(2)	
25	SL-6041092-TN	SCREW M4 L=10	座金付き六角穴ボルト M4 L=10	(4)	
26	401-43407	COVER_RBL	カバー_RBL	(1)	
27	NM-3060810-SF	FLANGE NUT M6	フランジ付きナット M6	(2)	
28	401-43854	BOTTOM_REAR_COVER_R_ASM	ボトムリアカバー_R_クミ	(1)	
29	SL-6040892-TN	SCREW M4 L=8	座金付き六角穴ボルト M4 L=8	(2)	
30	401-43405	REAR_COVER_BRACKET_A	リアカバー_ブラケット_A	(2)	
31	SL6-041-092-TN	SCREW M4 L=10	座金付き六角穴ボルト M4 L=10	(4)	
32	401-43408	COVER_RBR	カバー_RBR	(1)	
33	NM3-060-810-SF	FLANGE NUT M6	フランジ付きナット M6	(2)	
34	401-43855	BOTTOM_REAR_COVER_C	ボトムリアカバー_C_クミ	(1)	
35	400-81751	B_COVER_SCREW	Bカバー_スクリュー	(5)	
36	401-43410	COVER_RBC	カバー_RBC	(1)	
37	NM-3060810-SF	FLANGE NUT M6	フランジ付きナット M6	(2)	
38	SL-6040892-TN	SCREW M4 L=8	座金付き六角穴ボルト M4 L=8	(2)	
39	NM-6040001-SC	NUT M4X0.7 TYPE1	六角ナット M4X0.7 1種	(4)	
40	401-43418	BREAKER_UNDER_COVER	ブレーカアンダー_カバー	(1)	
41	EZ1-763-987-11	FAN (4715MS-20T-B5A-B01)	ファン (4715MS-20T-B5A-B01)	(2)	
42	401-43856	SAFETY_COVER_ASM	アンゼンカバー_クミ	1	
43	401-43363	SMALL_WINDOW_PLATE	コマト_プレート	(1)	
44	NM-3040520-SF	FLANGE NUT M4	フランジ付きナット M4	(4)	
45	401-43366	SAFETY_COVER	アンゼン_カバー	(1)	
46	L12-8E4-210-00	SAFETY COVER HINGE	セーフティ_カバー_ヒンジ	(2)	
47	SL-3061232-TN	SCREW M6 L=12	座金付きボルト M6 L=12	(8)	
48	401-43367	SAFETY_COVER_STAY_L_U	アンゼンカバー_ステー_L_U	(1)	
49	SL-6040892-TN	SCREW M4 L=8	座金付き六角穴ボルト M4 L=8	(3)	
50	401-43368	SAFETY_COVER_STAY_R_U	アンゼンカバー_ステー_R_U	(1)	
51	SL-6040892-TN	SCREW M4 L=8	座金付き六角穴ボルト M4 L=8	(3)	
52	401-43362	SCF_PLATE	SCF_プレート	(1)	
53	401-43369	SCF_PLATE_FIXED_BRACKET	SCF_プレート_コティ_ブラケット	(1)	
54	401-44544	EDGE_CUSHION_F	エッジ_クッション	(1)	

## A33

カバー ASSY-2  
Cover assy-2

イラスト番号 Ref.No.	品番 Part Number	Description	品名	個数 Q'ty	備考 Remarks
55	WP-0531001-SC	WASHER M5	ヒラザガネ ミガキ丸 M5	(10)	
56	NM-6050001-SC	NUT M5X0.8 TYPE1	六角ナット M5X0.8 1種	(10)	
57	401-22998	HANDLE	ハンドル	(1)	
58	NM-6060001-SC	NUT M6X1 TYPE1	六角ナット M6X1 1種	(2)	
59	WP-0641601-SC	WASHER M6	ヒラザガネ ミガキ丸 M6	(2)	
60	SM-6062002-TN	SCREW M6 L=20	ロッカアナ ボルト M6 L=20	(2)	
61	401-43364	BRAND_MARK_LABEL	ブランドマークラベル	(1)	
62	401-43365	ETF_POSITION_LABEL	ETFホジションラベル	(2)	
63	401-43373	SC_LOCK_CYLINDER_BR_L	SCロックシリンダ ブラケット_L	(1)	
64	SM-6044002-TN	SCREW M4X0.7 L=40	ロッカアナ ボルト M4X0.7 L=40	(2)	
65	SL-6041092-TN	SCREW M4 L=10	座金付き六角穴ボルト M4 L=10	(4)	
66	401-43374	SC_LOCK CYLINDER_BR_R	SC ロックシリンダ ブラケット_R	(1)	
67	SM-6044002-TN	SCREW M4X0.7 L=40	ロッカアナ ボルト M4X0.7 L=40	(2)	
68	SL-6041092-TN	SCREW M4 L=10	座金付き六角穴ボルト M4 L=10	(4)	
69	401-43375	SC_LOCK_BRACKET	SC ロックブラケット	(2)	
70	SL6-040-892-TN	SCREW M4 L=8	座金付き六角穴ボルト M4 L=8	(4)	
71	401-43376	SC_LOCK_BAR	アンゼンカバー ロックバー	(2)	
72	401-43370	SC_LOCK_SENSOR_BR	アンゼンカバー ロックセンサブラケット	(1)	
73	SL-6041092-TN	SCREW M4 L=10	座金付き六角穴ボルト M4 L=10	(2)	
74	NM-3040520-SF	FLANGE NUT M4	フランジ付きナット M4	(2)	
75	401-43372	SC_LOCK_SENSOR_NUT_PLATE	アンゼンカバー ロックセンサナットプレート	(1)	
76	SL-6041042-TN	SCREW M4 L=10	座金付き六角穴ボルト M4 L=10	(2)	
77	401-43371	GS_BASE_FRAME	GSベースフレーム	(2)	
78	SL-6051292-TN	SCREW M5 L=12	座金付き六角穴ボルト M5 L=12	(4)	
79	400-38381	STEP SCREW	ダントツネジ	(4)	
80	401-28778	GS_BRACKET	ガスブリングブラケット	(2)	
81	401-43417	GAS_SPRING	ガスブリング	(2)	
82	401-43420	CLASS2_LASER_WARNING_LABEL	クラス2レーザークイコラベル	(1)	
83	EZ1-763-987-11	FAN (4715MS-20T-B5A-B01)	ファン (4715MS-20T-B5A-B01)	(4)	
84	401-43421	STOPPER_SUPPORT_L	ストッパ サポート_L	(1)	
85	401-43422	STOPPER_SUPPORT_R	ストッパ サポート_R	(1)	
86	400-49671	COVER CUSHION	カバークッション	(2)	
87	SM-4030601-SC	SCREW M3 X 6	ナネコネジ M3X0.5 L=6	(2)	
88	WP-0641601-SC	WASHER	ヒラザガネ ミガキ丸 M6	(2)	
89	400-70188	CAUTION_LABEL_50	リニアチュウイラベル 50	(1)	
90	401-43859	FRONT_CENTER_COVER_ASM	フロントセンターカバー クミ	1	
91	401-43383	COVER_BANK_C_B	カバーバンク_C_B	(1)	
92	SM-1040801-SN	SCREW M4X0.7 L=8	サラネジ M4 L=8	(6)	
93	401-43385	COVER_BANK_C_U	カバーバンク_C_U	(1)	
94	SM-1040801-SN	SCREW M4X0.7 L=8	サラネジ M4 L=8	(6)	
95	SM-1030801-SN	SCREW M3X0.5 L=8	サラコネジ M3X0.5 L=8	(8)	

**A34****カバー ASSY-3**  
**Cover assy - 3**

## A34

カバー ASSY-3  
Cover assy-3

行末番号 Ref.No.	品番 Part Number	Description	品名	個数 Q'ty	備考 Remarks
1	401-43860	BANK_COVER_ASM	バンクカバー_クミ	1	
2	401-43388	COVER_BANK_SENSOR_BR	カバー_バンク_センサ_ブラケット	(2)	
3	401-43389	COVER_BANK_L	カバー_バンク_L	(1)	
4	SL-6051092-TN	SCREW M5 L=10	座金付き六角穴ボルト M5 L=10	(4)	
5	SL-6041092-TN	SCREW M4 L=10	座金付き六角穴ボルト M4 L=10	(2)	
6	401-43390	COVER_BANK_R	カバー_バンク_R	(1)	
7	SL-6051092-TN	SCREW M5 L=10	座金付き六角穴ボルト M5 L=10	(4)	
8	SL-6041092-TN	SCREW M4 L=10	座金付き六角穴ボルト M4 L=10	(2)	
9	401-43391	BANK_UP_SENSOR_BR	バンクアップ_センサ_ブラケット	(2)	
10	SL-6051092-TN	SCREW M5 L=10	座金付き六角穴ボルト M5 L=10	(2)	
11	401-58792	FEEDER_FLOAT_JAM_SENSOR_ASM	フィーダー_ウキ_JAM センサ_クミ	1	
12	401-28046	SENSOR_BRACKET_B	センサ_ブラケット B	(1)	
13	SL-6040692-TN	SCREW M4 L=6	座金付き六角穴ボルト M4 L=6	(12)	
14	SM-6030802-TN	SCREW	ロッカクアナ ボルト	(12)	
15	WP-0320501-SC	WASHER M3	ヒラザ ガネ M3	(12)	
16	HX-0070600-0A	MOUNT BASE	マウントベース	(8)	
17	401-58787	SENSOR ASSY A (FEEDER FLOAT JAM)	SENSOR ASSY A (FEEDER FLOAT JAM)	(2)	
18	401-58788	SENSOR ASSY B (FEEDER FLOAT JAM)	SENSOR ASSY B (FEEDER FLOAT JAM)	(1)	
19	401-58829	FEEDER_SENSOR_STAND_L	フィーダー_センサスタンド L	(1)	
20	401-58830	FEEDER_SENSOR_STAND_R	フィーダー_センサスタンド R	(1)	
21	EZ4-716-434-21	TIE INSULOCK (AB150 BLACK)	インシュロック タイ (AB150 黒)	(10)	
22	401-60564	SENSOR_BR_LI	センサ_ブラケット LI	(1)	
23	401-60565	SENSOR_BR_RI	センサ_ブラケット RI	(1)	
24	401-60566	SENSOR_BR_LO	センサ_ブラケット LO	(1)	
25	401-60567	SENSOR_BR_RO	センサ_ブラケット RO	(1)	
26	SM-6040802-TN	SCREW M4X0.7 L=8	ロッカクアナ ボルト M4X0.7 L=8	8	
27	EZ1-492-199-22	SAFETY SW ASSY	SAFETY SW ASSY (ﾀﾞｲｼﾔ) R	1	
28	EZ1-492-199-32	SAFETY SW ASSY	SAFETY SW ASSY (ﾀﾞｲｼﾔ) L	1	
29	EZ1-771-841-11	SWITCH POWER (D2D-2000)	ﾎﾞｰﾝﾎﾞｰﾝ スｲｯﾁ (D2D-2000)	2	
30	EZ2-672-385-01	FILTER (FL12) FAN	ﾌｧﾝ ﾖｳ ﾌｨﾙﾀｰ (FL12)	4	
31	EZ1-763-987-11	FAN (4715MS-20T-B5A-B01)	ﾌｧﾝ (4715MS-20T-B5A-B01)	4	
32	EZ4-720-311-01	GUARD FAN (PG-47-02)	ﾌｧﾝ ｶﾞｰﾄﾞ (PG-47-02)	4	
33	EZ7-682-265-04	SCREW +K 4X16	ﾈｼﾞ +K 4X16	16	
34	EZ7-684-024-04	N 4 TYPE 2	N 4 TYPE 2	32	
35	EZ7-683-421-04	BOLT HEXAGON SOCKET 4X12	6 ｶｸｱﾅﾂｷﾎﾞﾙﾄ (C4X12)	16	

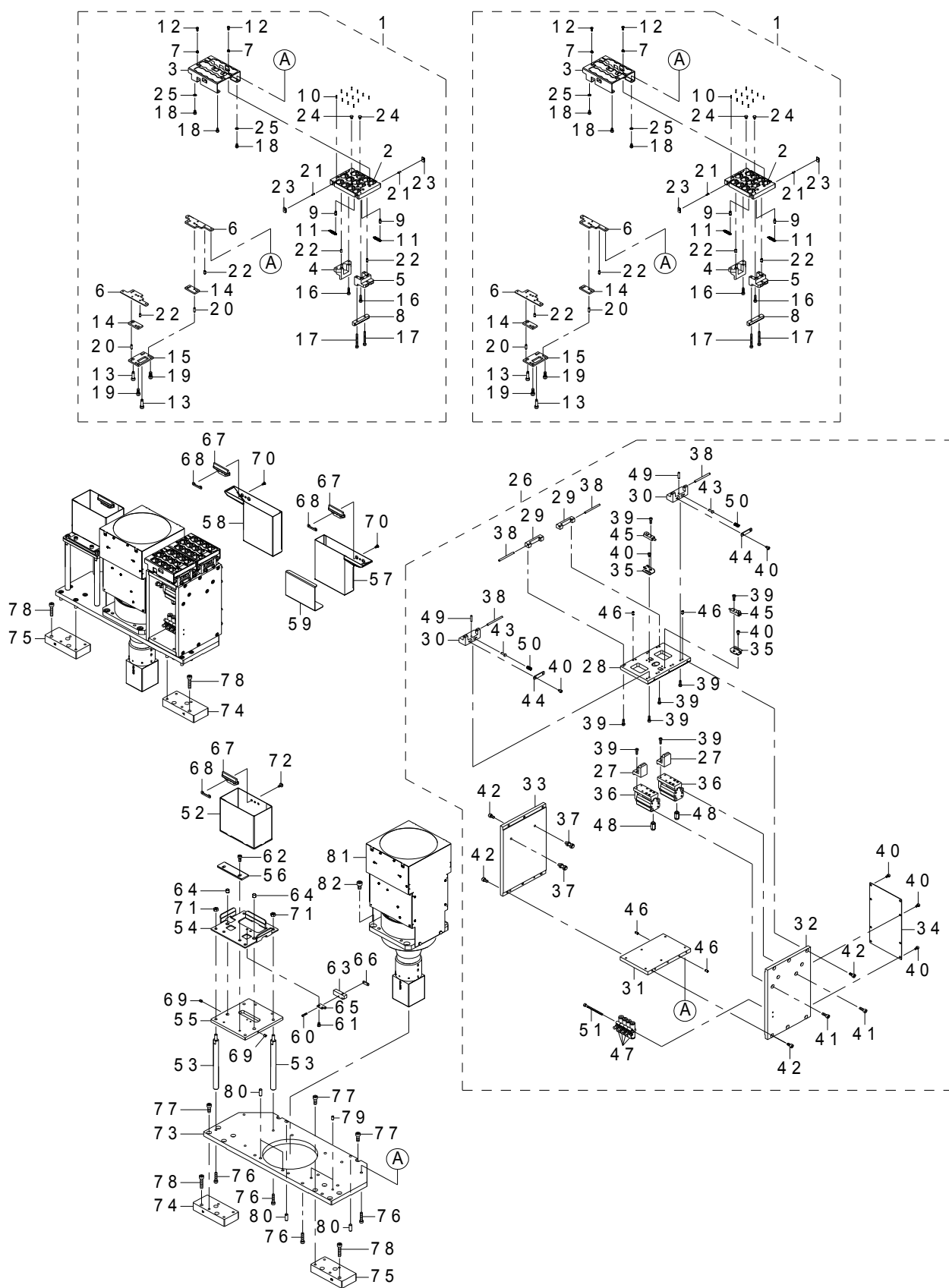
P8 本体 ASSY-1
P8 Main assy-1



## A35

P8 本体 ASSY-1  
P8 Main assy-1

行外番号 Ref.No.	品番 Part Number	Description	品名	個数 Q'ty	備考 Remarks
1	401-28046	SENSOR_BRACKET_B	センサブ ラケット B	4	
2	401-58787	SENSOR ASSY A (FEEDER FLOAT JAM)	SENSOR ASSY A (FEEDER FLOAT JAM)	4	
3	401-58788	SENSOR ASSY B (FEEDER FLOAT JAM)	SENSOR ASSY B (FEEDER FLOAT JAM)	2	
4	401-58829	FEEDER_SENSOR_STAND_L	フィーダ センサスタント L	1	
5	401-58830	FEEDER_SENSOR_STAND_R	フィーダ センサスタント R	1	
6	401-60564	SENSOR_BR_LI	センサブ ラケット LI	2	
7	401-60565	SENSOR_BR_RI	センサブ ラケット RI	2	
8	401-60566	SENSOR_BR_LO	センサブ ラケット LO	2	
9	401-60567	SENSOR_BR_RO	センサブ ラケット RO	2	
10	SL-6040692-TN	SCREW M4 L=6	座金付き六角穴ボルト M4 L=6	24	
11	SM-6030802-TN	SCREW	ロツカクア ナ ボルト	24	
12	SM-6040802-TN	SCREW M4X0.7 L=8	ロツカクア ナ ボルト M4X0.7 L=8	8	
13	WP-0320501-SC	WASHER M3	ヒラザ ガネ M3	24	
14	EZ4-113-099-01	CUSHION (1) URETHANE	ウレタン クッション (1)	4	
15	EZ2-580-593-01	SCREW +PSW M3X8	ネジ +PSW M3X8	10	
16	EZ4-453-566-01	COLLAR	カラー	4	
17	EZ7-688-005-11	W 5 MIDDLE	W 5 MIDDLE	4	
18	401-55050	FC-LED CONT PCB ASM	FC-LED CONT 基板組	2	
19	401-56349	STOPPER SPACER (LARGE)	ストッパースペーサ (LARGE)	2	
20	401-56351	INNER COVER FL (P8)	インナーカバー FL (P8)	1	
21	401-56352	INNER COVER FR (P8)	インナーカバー FR (P8)	1	
22	401-56353	SENSOR BRACKET (P8)	センサブ ラケット (P8)	2	
23	401-56354	LED CTRL PWB BRACKET (L)	LED コントロールキバン ブラケット (L)	2	
24	401-56355	LED CTRL PWB BRACKET (R)	LED コントロールキバン ブラケット (R)	2	
25	401-56358	SILENCER (AN05-M5)	サイレンサ (AN05-M5)	4	
26	401-56614	SOLENOID VALVE (SY3120) ASSY	ソレノイド バルブ (SY3120) ASSY	2	
27	401-60786	STOPPER BOX COVER (P8)	ストッパー BOX カバー (P8)	2	
28	EZ7-682-265-04	SCREW +K 4X16 +K 4X16	ネジ +K 4X16	8	
29	EZ7-683-404-04	BOLT HEXAGON SOCKET 3X8	6 カクアナツキボルト 3X8	20	
30	EZ7-683-421-04	BOLT HEXAGON SOCKET 4X12	6 カクアナツキボルト (4X12)	16	
31	EZ7-683-422-04	BOLT HEXAGON SOCKET 4X14	6 カクアナツキボルト 4X14	4	
32	EZ7-683-425-04	BOLT HEXAGON SOCKET 4X20	6 カクアナツキボルト 4X20	4	
33	EZ7-683-419-04	BOLT HEXAGON SOCKET 4X8	6 カクアナツキボルト 4X8	8	
34	EZ7-683-435-04	BOLT HEXAGON SOCKET 5X10	6 カクアナツキボルト 5X10	16	
35	EZ1-492-199-22	SAFETY SW ASSY	SAFETY SW ASSY (タ イヤ) R	1	
36	EZ1-492-199-32	SAFETY SW ASSY	SAFETY SW ASSY (タ イヤ) L	1	
37	EZ1-763-987-11	FAN (4715MS-20T-B5A-B01)	ファン (4715MS-20T-B5A-B01)	4	
38	EZ1-771-841-11	SWITCH POWER (D2D-2000)	デ ンゲ ン スイッチ (D2D-2000)	2	
39	EZ2-672-385-01	FILTER (FL12) FAN	ファン ヨウ フィルター (FL12)	4	
40	EZ4-447-053-11	UNION (KQ2H06-M5N) HALF	ハーフ ユニオン (KQ2H06-M5N)	2	
41	EZ4-447-110-01	UNION (KQ2L04-M5N) ELBOW	エルボ ユニオン (KQ2L04-M5N)	4	
42	EZ4-705-597-41	PIN (DIA. 5) PARALLEL	ハ イコウ ピ ン (フ ァイ 5)	4	
43	EZ4-720-311-01	GUARD FAN (PG-47-02)	ファン ガ ート (PG-47-02)	4	
44	EZ7-684-024-04	N 4 TYPE 2	N 4 TYPE 2	24	

**A36****P8 本体 ASSY-2**  
**P8 Main assy-2**

## A36

P8 本体 ASSY-2  
P8 Main assy-2

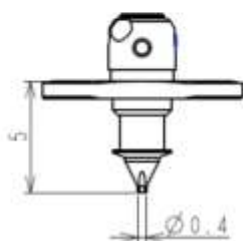
行番号 Ref.No.	品番 Part Number	Description	品名	個数 Q'ty	備考 Remarks
1	401-56470	NOZZLE CTRG ASSY (P8)	ノズルカートリッジ ASSY (P8)	4	
2	401-56374	CARTRIDGE MAIN (P8)	カートリッジ ホンタイ (P8)	(4)	
3	401-56375	SHUTTER (P8)	シャッター (P8)	(4)	
4	401-56376	CTRG CNT BLOCK A (P8)	CTRG CNT フロック A (P8)	(4)	
5	401-56377	CTRG CNT BLOCK B (P8)	CTRG CNT フロック B (P8)	(4)	
6	401-56378	SHUTTER JOINT (P8)	シャッター ジョイント (P8)	(8)	
7	401-56379	CHANGER COLLAR (P8)	チェンジャー カラー (P8)	(16)	
8	401-56381	CTRG STAND BLOCK (P8)	CTRG スタンド フロック (P8)	(4)	
9	401-56382	SPRING HOOK (P8)	バネ カケ (P8)	(8)	
10	401-56383	PIN PARALLEL (B1X6)	ヘイコウ ピン (B1X6)	(48)	
11	401-56384	SPRING EXTENSION (P8)	ヒツパ リ バネ (P8)	(5)	
12	401-56385	EXTRA LOW HEAD CAP SCREW 2.5X6	ゴケイトウボルト 2.5X6	(16)	
13	401-56386	SPRING HOOK M4 (P8)	バネ カケ M4 (P8)	(8)	
14	401-56387	SHUTTER SPACER (P8)	シャッタースペース (P8)	(8)	
15	401-56388	SHUTTER JOINT PLATE (P8)	シャッタージョイントプレート (P8)	(4)	
16	EZ7-683-406-04	BOLT HEXAGON SOCKET 3X12	6 カクアナツキボルト 3X12	(16)	
17	EZ7-683-000-10	BOLT HEXAGON SOCKET 3X30	6 カクアナツキボルト 3X30	(8)	
18	EZ7-683-402-04	BOLT HEXAGON SOCKET 3X5	6 カクアナツキボルト 3X5	(24)	
19	EZ7-683-420-04	BOLT HEXAGON SOCKET 4X10	6 カクアナツキボルト 4X10	(8)	
20	EZ2-022-865-01	PIN PARALLEL (DIA. 3M6X10)	ヘイコウ ピン (フアイ 3M6X10)	(16)	
21	EZ2-919-160-01	PIN (B2X6 SUS)	ヘイコウ ピン (B2X6 SUS)	(16)	
22	EZ3-703-360-01	PIN PARALLEL (DIA. 3X6)	ヘイコウピン (フアイ 3X6)	(24)	
23	EZ4-454-431-02	PIECE (SQUARE) RESIN	ジユシ ピース (シカク)	(16)	
24	EZ4-454-434-01	PIECE RESIN	ジユシ ピース	(8)	
25	WP-0320500-SC	WASHER M3	ヒラザ ガネ コカ タマル M3	(8)	
26	401-56478	FRONT CHG ASSY	フロントチェンジャー ASSY	2	
27	401-56359	CHG SLIDE JOINT (P8)	CHG スライド ジョイント (P8)	(4)	
28	401-56361	CHG FRAME BASE TOP (P8)	CHG フレームベース TOP (P8)	(2)	
29	401-56362	CHG CNT BLOCK 1 (P8)	CHG CNT フロック 1 (P8)	(4)	
30	401-56363	CHG CNT BLOCK 2 (P8)	CHG CNT フロック 2 (P8)	(4)	
31	401-56364	CHG FRAME BASE BTM (P8)	CHG フレームベース BTM (P8)	(2)	
32	401-56365	CHG FRAME SIDE PLATE A (P8)	CHG フレームサイドプレート A (P8)	(2)	
33	401-56366	CHG FRAME SIDE PLATE B (P8)	CHG フレームサイドプレート B (P8)	(2)	
34	401-56367	CHG FRAME SUPPORT SHEET (P8)	CHG フレームサポートシート (P8)	(2)	
35	401-56368	CTRG SENSOR BRACKET (P8)	CTRG センサブラケット (P8)	(4)	
36	401-56369	AIR CYLINDER (MSDG-L-12-10)	エアシリンダ (MSDG-L-12-10)	(4)	
37	401-56371	STOPPER BOLT (PUSTH5-15)	ストップボルト (PUSTH5-15)	(4)	
38	401-56372	PIN PARALLEL (B3X40)	ヘイコウ ピン (B3X40)	(8)	
39	EZ7-683-405-04	BOLT HEXAGON SOCKET 3X10	6 カクアナツキボルト 3X10	(27)	
40	EZ7-683-402-04	BOLT HEXAGON SOCKET 3X5	6 カクアナツキボルト 3X5	(30)	
41	EZ7-683-421-04	BOLT HEXAGON SOCKET 4X12	6 カクアナツキボルト (C4X12)	(8)	
42	EZ7-683-419-04	BOLT HEXAGON SOCKET 4X8	6 カクアナツキボルト 4X8	(20)	
43	EZ4-454-438-01	PIN PUSH	オシ ピン	(8)	
44	EZ4-454-440-02	RETAINER SPRING	バネ オサエ	(4)	
45	EZ1-492-211-12	SENSOR APPROACH (GX-F8A-C5)	キンセツ センサ (GX-F8A-C5)	(4)	
46	EZ3-703-360-01	PIN PARALLEL (DIA. 3X6)	ヘイコウピン (フアイ 3X6)	(24)	
47	EZ4-284-642-01	CONTROLLER (AS1002F-04) SPEED	スピード コントローラ (AS1002F-04)	(8)	
48	EZ4-447-053-01	UNION (KQ2H04-M5N) HALF	ハーフ ユニオン (KQ2H04-M5N)	(7)	
49	EZ4-454-549-11	PIN (B3X14) PARALLEL	ヘイコウ ピン (B3X14)	(4)	
50	EZ4-454-764-01	SPRING (WL5-15) COMPRESSION	アツシユク バネ (WL5-15)	(8)	

## A36

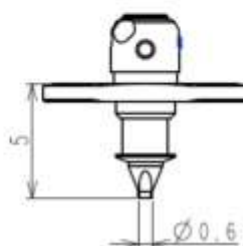
P8 本体 ASSY-2  
P8 Main assy-2

51	SM-6034502-TP	SCREW M3 L=45	六角穴付きボルト M3 L=45	(4)	
52	401-56342	DISPOSAL BOX (P8)	ハイキ BOX (P8)	2	
53	401-56343	DB STAND SUPPORT SHAFT	DB スタンド サポートシャフト	8	
54	401-56344	DB STAND GUIDE BASE	DB スタンド ガイドベース	2	
55	401-56345	DB STAND BASE	DB スタンド ベース	2	
56	401-56346	DB GUIDE PLATE	DB ガイドプレート	2	
57	401-56347	DUST BOX (R_S16)	ダスト BOX (R_S16)	1	
58	401-56348	DUST BOX (L_S16)	ダスト BOX (L_S16)	1	
59	401-56505	DB BOX DUMMY DOG	DB BOX ダミー ドッグ	1	
60	EZ4-459-203-01	BOLT HEXAGON SOCKET 2.3X10	ロツカク アナツキ ボルト 2.3X10	4	
61	EZ7-683-402-04	BOLT HEXAGON SOCKET 3X5	6 カクアナツキボルト 3X5	4	
62	EZ7-683-420-04	BOLT HEXAGON SOCKET 4X10	6 カクアナツキボルト 4X10	4	
63	EZ1-798-475-11	SWITCH (AV630564)	スイッチ (AV630564)	2	
64	EZ4-456-320-01	MAGNET (HXN6-6)	マグネット (HXN6-6)	4	
65	EZ4-459-059-01	BRACKET SENSOR	センサー ブラケット	2	
66	EZ4-459-060-01	NUT PLATE (Z AXIS)	イタナツト (Z ジョク)	2	
67	EZ4-461-360-02	BRUSH (A) NOZZLE	ノズル ブラシ (A)	4	
68	EZ4-472-141-02	PLATE BRUSH NUT	ブラシ ナツト プレート	4	
69	EZ4-718-767-01	SET-SCREW (M4X5 SUS) HEAD	ロツカク アナツキ トメネジ (M4X5 SUS)	4	
70	EZ7-682-247-09	SCREW +K 3X6	SCREW +K 3X6	4	
71	EZ7-684-025-04	N 5 TYPE 2	N 5 TYPE 2	8	
72	EZ2-580-593-01	SCREW +PSW M3X8	ネジ +PSW M3X8	4	
73	401-56337	CAMERA BASE PLATE (P8)	カメラベースプレート (P8)	2	
74	401-56338	CAMERA BASE BLOCK A (P8)	カメラベースブロック A (P8)	2	
75	401-56339	CAMERA BASE BLOCK B (P8)	カメラベースブロック B (P8)	2	
76	EZ7-683-425-04	BOLT HEXAGON SOCKET 4X20	6 カクアナツキボルト 4X20	20	
77	EZ7-683-437-04	BOLT HEXAGON SOCKET 5X14	6 カクアナツキボルト 5X14	20	
78	EZ7-683-442-04	BOLT HEXAGON SOCKET 5X25	6 カクアナツキボルト 5X25	4	
79	PH-0400082-C0	PARALLEL PIN TYPE B 4X8	平行ピン B 種 4X8	4	
80	PH-0500142-C0	PARALLEL PIN TYPE B 5X14	平行ピン B 種 5X14	8	
81	401-56606	PARTS CAMERA	PARTS CAMERA	2	
82	EZ7-683-452-04	BOLT HEXAGON SOCKET 6X10	6 カクアナツキボルト 6X10	8	

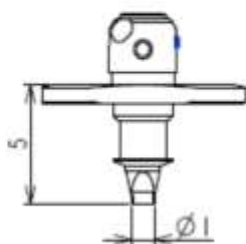
1, Nozzle ID 501



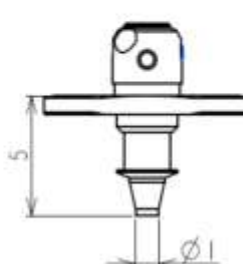
2, Nozzle ID 502



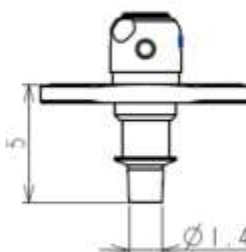
3, Nozzle ID 503



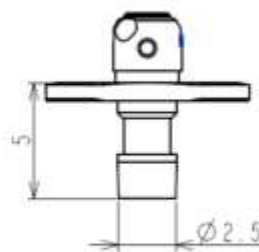
4, Nozzle ID 506



5, Nozzle ID 511



6, Nozzle ID 508



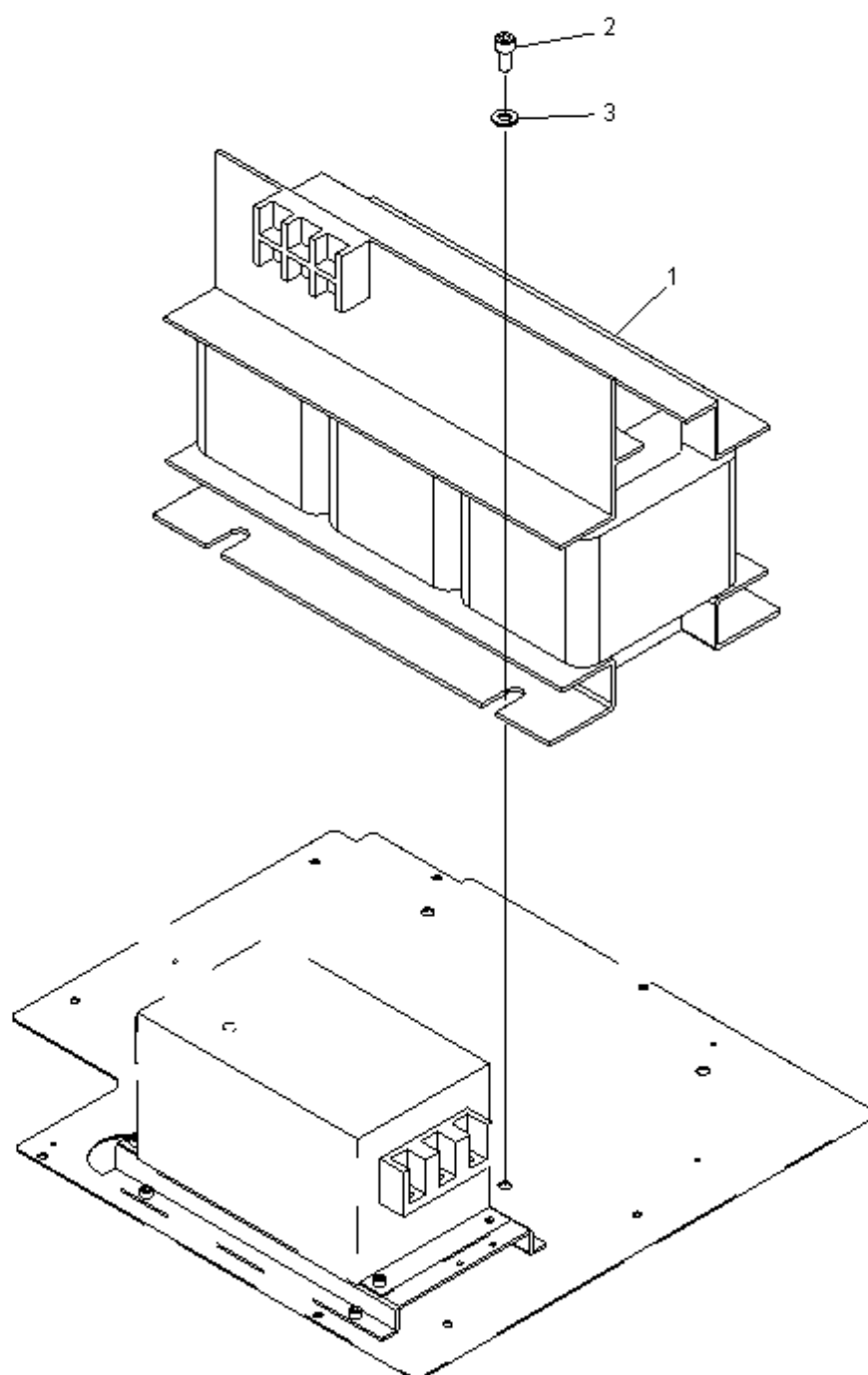
# A37

## ノズル Nozzle

リスト番号 Ref.No.	品番 Part Number	Description	品名	個数 Q'ty	備考 Remarks
1	EZA-192-393-7A	HF0402R (C) NOZZLE ASSY	HF0402R (C) ノズル ASSY	1	NozzleID:501
2	EZA-192-393-8A	HF0603R (C) NOZZLE ASSY	HF0603R (C) ノズル ASSY	1	NozzleID:502
3	EZA-192-393-9A	HF1005R (C) NOZZLE ASSY	HF1005R (C) ノズル ASSY	1	NozzleID:503
4	EZA-192-394-2A	HF10071 (C) NOZZLE ASSY	HF10071 (C) ノズル ASSY	1	NozzleID:506
5	401-56198	HF12081 (C) NOZZLE ASSY	HF12081 (C) ノズル ASSY	1	NozzleID:511
6	EZA-192-394-4A	HF25201 NOZZLE ASSY	HF25201 ノズル ASSY	1	NozzleID:508

**A38**

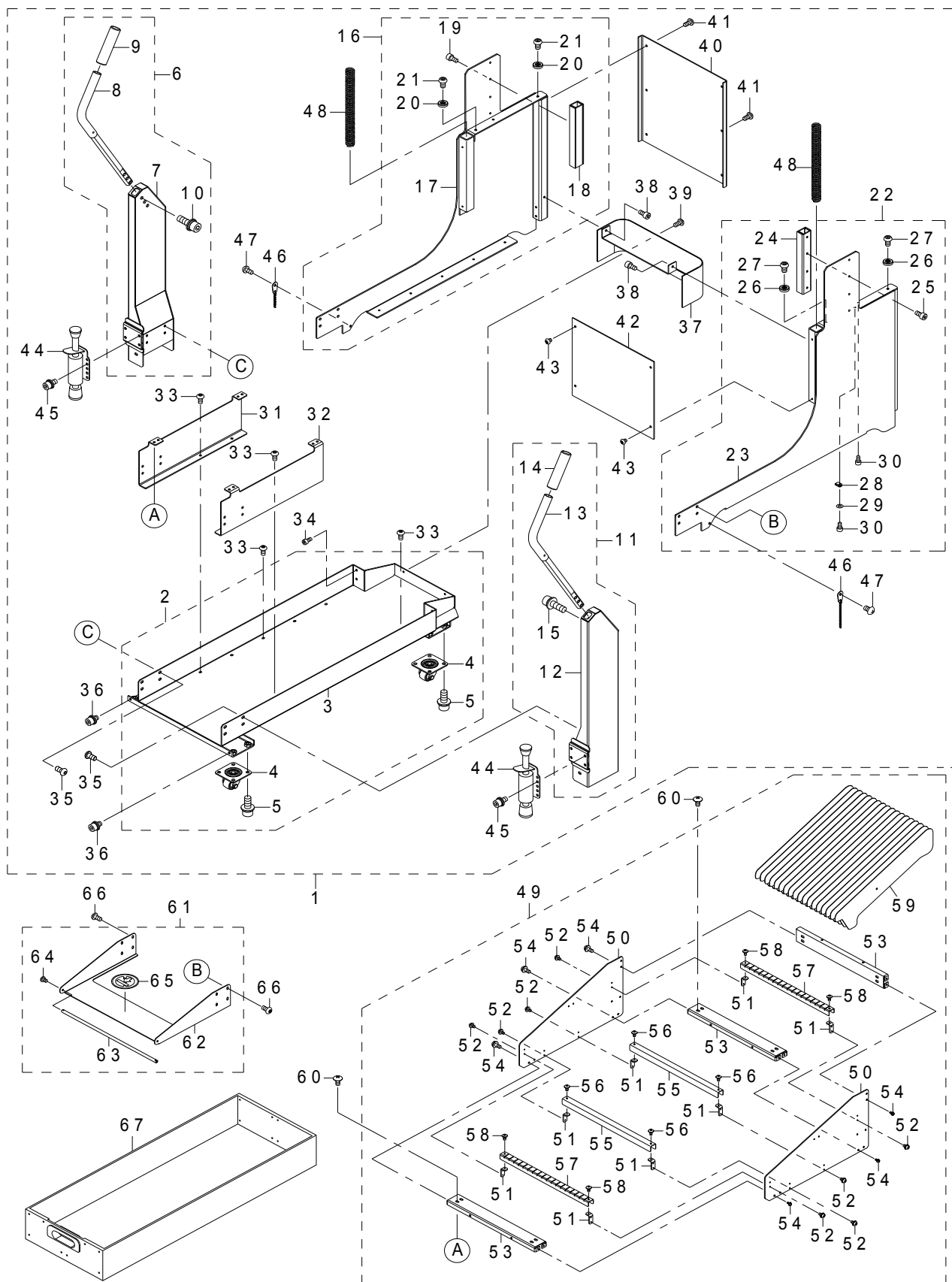
電源トランス  
Power unit



## A38

電源トランス  
Power unit

イラスト番号 Ref.No.	品番 Part Number	Description	品名	個数 Q'ty	備考 Remarks
1	EZ1-445-159-11	TRANSFORMER, POWER (TH6500U16KC)	変圧器 トランス (TH6500U16KC)	1	POWER UNIT(208V)
	EZ1-445-159-11	TRANSFORMER, POWER (TH6500U16KC)	変圧器 トランス (TH6500U16KC)	1	POWER UNIT(220V)
	EZ1-445-159-11	TRANSFORMER, POWER (TH6500U16KC)	変圧器 トランス (TH6500U16KC)	1	POWER UNIT(230V)
	EZ1-445-159-11	TRANSFORMER, POWER (TH6500U16KC)	変圧器 トランス (TH6500U16KC)	1	POWER UNIT(240V)
	EZ1-445-160-11	TRANSFORMER, POWER (TH6500EKC)	変圧器 トランス (TH6500EKC)	1	POWER UNIT(380V)
	EZ1-445-160-11	TRANSFORMER, POWER (TH6500EKC)	変圧器 トランス (TH6500EKC)	1	POWER UNIT(400V)
	EZ1-445-160-11	TRANSFORMER, POWER (TH6500EKC)	変圧器 トランス (TH6500EKC)	1	POWER UNIT(415V)
	EZ1-445-160-11	TRANSFORMER, POWER (TH6500EKC)	変圧器 トランス (TH6500EKC)	1	POWER UNIT(430V)
2	EZ7-683-472-04	BOLT, HEXAGON SOCKET 8X16	六角ナット 8X16	4	
3	EZ7-688-007-12	W 8, MIDDLE	W 8, MIDDLE	4	

**A39-1****台車本体 -1**  
**Trolley unit - 1**

## A39-1

台車本体 -1  
Trolley unit - 1

イラスト番号 Ref.No.	品番 Part Number	Description	品名	個数 Q'ty	備考 Remarks
1	401-43572	TROLEY_STAND	トロリースタンド	1	
2	401-43573	STAND_BASE_ASSY	スタンドベースアッシー	(1)	
3	401-43492	STAND_BASE	スタンドベース	(1)	
4	401-43493	CASTER	キャスター	(4)	
5	SL-6082092-TN	SCREW M8 L=20	座金付き六角穴ボルト M8 L=20	(16)	
6	401-43574	HANDLE_L_ASSY	ハンドルLアッシー	(1)	
7	401-43494	HANDLE_BASE_L	ハンドルベースL	(1)	
8	401-27991	TROLLEY_HANDLE	トロリハンドル	(1)	
9	E2641-729-000	HANDLE CLIP	ハンドルクリップ	(1)	
10	SL-6082592-TN	SCREW M8 L=25	座金付き六角穴ボルト M8 L=25	(3)	
11	401-43575	HANDLE_R_ASSY	ハンドルRアッシー	(1)	
12	401-43495	HANDLE_BASE_R	ハンドルベースR	(1)	
13	401-27991	TROLLEY_HANDLE	トロリハンドル	(1)	
14	E2641-729-000	HANDLE CLIP	ハンドルクリップ	(1)	
15	SL-6082592-TN	SCREW M8 L=25	座金付き六角穴ボルト M8 L=25	(3)	
16	401-43576	STAND_SIDE_BASE_L_ASSY	スタンドサイドベースLアッシー	(1)	
17	401-43496	STAND_SIDE_BASE_L	スタンドサイドベースL	(1)	
18	401-43497	SLIDE_RAIL	スライドレール	(1)	
19	SM-6051002-TN	SCREW	ロックワナ ボルト	(4)	
20	400-89239	E_TROLLEY_PLATE	E トロリープレート	(2)	
21	SM-3061052-TN	SCREW M6 L=10	マルネジ M6 L=10	(2)	
22	401-43577	STAND_SIDE_BASE_R_ASSY	スタンドサイドベースRアッシー	(1)	
23	401-43498	STAND_SIDE_BASE_R	スタンドサイドベースR	(1)	
24	401-43497	SLIDE_RAIL	スライドレール	(1)	
25	SM-6051002-TN	SCREW	ロックワナ ボルト	(4)	
26	400-89239	E_TROLLEY_PLATE	E トロリープレート	(2)	
27	SM-3061052-TN	SCREW M6 L=10	マルネジ M6 L=10	(2)	
28	HX-0015000-00	CABLE CLAMP	ケーブルクリップ	(1)	
29	WT-0430002-KN	WASHER M4	ワッシャー ガネ M4	(1)	
30	SM-6040802-TN	SCREW M4X0.7 L=8	ロックワナ ボルト M4X0.7 L=8	(2)	
31	401-43499	REEL HOLDER_SUPPORT_L	リールホルダーサポートL	(1)	
32	401-43500	REEL HOLDER_SUPPORT_R	リールホルダーサポートR	(1)	
33	SM-3051052-TN	SCREW M5 L=10	マルネジ M5 L=10	(10)	
34	SM-6051002-TN	SCREW	ロックワナ ボルト	(4)	
35	SM-3061252-TN	SCREW M6 L=12	マルネジ M6 L=12	(8)	
36	SL-6061092-TN	SCREW M6 L=10	座金付き六角穴ボルト M6 L=10	(2)	
37	401-43501	FRONT_COVER_BOTTOM	フロントカバーボトム	(1)	
38	SM-6051002-TN	SCREW	ロックワナ ボルト	(2)	
39	SM-3051052-TN	SCREW M5 L=10	マルネジ M5 L=10	(2)	
40	401-43502	FRONT_PLATE	フロントプレート	(1)	
41	SM-3051052-TN	SCREW M5 L=10	マルネジ M5 L=10	(6)	
42	401-43503	BACK_PLATE	バックプレート	(1)	
43	SM-3040552-TN	SCREW M4 L=5	丸ねじ M4 L=5	(4)	
44	E2711-721-000	TROLLEY STOPPER	トロリーストッパー	(2)	
45	SL-6061292-TN	SCREW M6 L=12	座金付き六角穴ボルト M6 L=12	(4)	
46	401-43504	GROUND_CHAIN	グラウンドチェーン	(2)	
47	SM-3061252-TN	SCREW M6 L=12	マルネジ M6 L=12	(2)	
48	401-43505	SUPPORT_SP	サポートスプリング	(2)	
49	401-43578	REEL HOLDER_ASSY	リールホルダーアッシー	1	
50	401-10285	TAPE HOLDER_PL	TAPE HOLDER_PL	(2)	
51	400-84674	REEL_SUPPORT_ANGLE	リールサポートアングル	(8)	
52	SL-4030691-SC	SCREW M3 L=6	座金付きなべ小ねじ M3 L=6	(16)	
53	401-43506	REEL HOLDER_FRAME	リールホルダーフレーム	(3)	
54	SL4-041-091-SC	SCREW M4 L=10	座金付きなべ小ねじ M4 L=10	(12)	

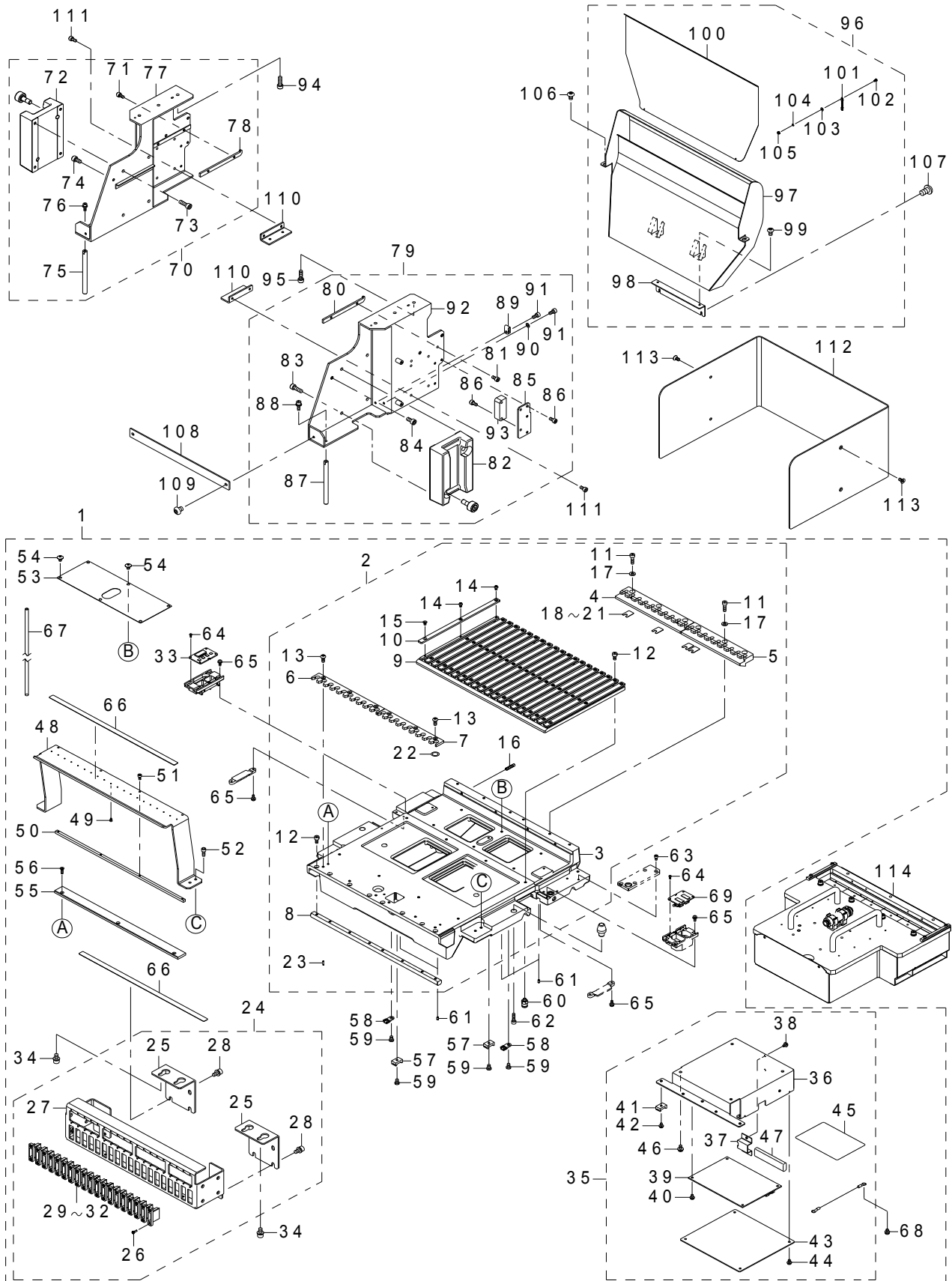
## A39-1

台車本体 -1  
Trolley unit - 1

イラスト番号 Ref.No.	品番 Part Number	Description	品名	個数 Q'ty	備考 Remarks
55	401-43507	REEL_SUPPORT	リールサポ ート	(2)	
56	SM-0030601-SC	SCREW M3X6	トラスネジ M3X6	(4)	
57	401-43508	REEL_FIXING_BAR_19	リールフィキシングバ ー	(2)	
58	SM-0030601-SC	SCREW M3X6	トラスネジ M3X6	(4)	
59	400-84676	SEPARATION_PLATE	セパ レーションプ レート	(18)	
60	SM-0051001-SC	SCREW M5X10	トラスネジ M5X10	8	
61	401-43637	TAPE_GUIDE_ASSY	テープ ガ イド アッシー	1	
62	401-43533	TAPE_GUIDE_SHAFT_SUPPRT	テープ ガ イド シャフトサポ ート	(1)	
63	401-43534	TAPE_GUIDE_SHAFT	テープ ガ イド シャフト	(1)	
64	SM-3040652-TN	SCREW M4 L=6	マルネジ M4 L=6	(2)	
65	E5721-729-000	LABEL	カシ ュキンシール	(1)	
66	SM-3051052-TN	SCREW M5 L=10	マルネジ M5 L=10	8	
67	401-43540	TRASH_BOX	トラッシュボ ックス	1	

# A39-2

## 台車本体 -2 Trolley unit - 2



## A39-2

台車本体 -2  
Trolley unit - 2

イラスト番号 Ref.No.	品番 Part Number	Description	品名	個数 Q'ty	備考 Remarks
1	401-43580	TABLE_UNIT	テーブルユニット	1	
2	401-43509	BANK_SUB_ASSY	バンクサブアッシー	(1)	
3	401-43511	BANK_BASE	バンクベース	(1)	
4	401-03747	FIXING_BLOCK	フィキシングブロック	(1)	
5	401-43512	FIXING_BLOCK_S	フィキシングブロック	(1)	
6	401-03746	FIXING_PLATE	フィキシングプレート	(1)	
7	401-43513	FIXING_PLATE_S	フィキシングプレート	(1)	
8	401-43514	LOCK_SHAFT_S	ロックシャフト	(1)	
9	401-43515	RAIL_GUIDE_19	レールガイド 19	(1)	
10	401-43516	GUIDE_PLATE	ガイドプレート	(20)	
11	SM-6041402-TN	SCREW M4X0.7 L=14	ロックワナボルト M4X0.7 L=14	(6)	
12	SM-6040802-TN	SCREW M4X0.7 L=8	ロックワナボルト M4X0.7 L=8	(16)	
13	SM-3041052-TN	SCREW M4 L=10	丸ねじ M4 L=10	(6)	
14	SM-3030552-TN	SCREW M3 L=5	丸ねじ M3 L=5	(40)	
15	SM-1030552-TN	PLATE SCREW M3 L=5	ワナねじ M3 L=5	(20)	
16	SM-8041852-TP	SCREW M4 L=18	六角穴付き止めねじ M4 L=18	(4)	
17	WP-0430801-SC	WASHER M4	ワッシャー M4	(6)	
18	400-84699	E_BANK_SHIM_0.10	Eバンクシム 0.10	(6)	
19	400-84715	E_BANK_SHIM_0.05	Eバンクシム 0.05	(4)	
20	400-84714	E_BANK_SHIM_0.03	Eバンクシム 0.03	(4)	
21	400-84713	E_BANK_SHIM_0.02	Eバンクシム 0.02	(4)	
22	E3074-729-000	BEARING_SHIM_D	ベアリングシム D	(2)	
23	PH-0200080-U0	PARALLEL PIN TYPE B 2X8	平行ピン B 種 2×8	(19)	
24	401-43634	FDC_BRACKET_ASSY	FDCブラケットアッシー	(1)	
25	401-53342	FDC_BRACKET_STAY	FDCブラケットステー	(2)	
26	HK-0791900-00	CONNECTOR	コネクタシム	(38)	
27	401-435-17-	FDC_BRACKET_S	FDCブラケット	(1)	
28	SL-6051092-TN	SCREW M5 L=10	座金付き六角穴ボルト M5 L=10	(4)	
29	401-42759	EF IF CBL 1-5 ASM	電動ワイター IF 1-5 組	(1)	
30	401-42760	EF IF CBL 6-10 ASM	電動ワイター IF 6-10 組	(1)	
31	401-42761	EF IF CBL 11-15 ASM	電動ワイター IF 11-15 組	(1)	
32	401-42762	EF IF CBL 16-20 ASM	電動ワイター IF 16-19 組	(1)	
33	EZA-194-422-8B	TROLLEY CONTACT(T)A MOUNT	TROLLEY CONTACT (T) A MOUNT	(1)	
34	SL-6061292-TN	SCREW M6 L=12	座金付き六角穴ボルト M6 L=12	(4)	
35	401-43639	BANK_PCB_BOX	バンク基板ボックス	(1)	
36	401-43518	BANK_PCB_BASE_N	バンク基板ベース N	(1)	
37	401-43519	USB_BR	USBブラケット	(1)	
38	SL-4030691-SC	SCREW M3 L=6	座金付きなべ小ねじ M3 L=6	(2)	
39	401-42764	ELEC BANK PCB ASM	エレバンク基板組	(1)	
40	SL-4030691-SC	SCREW M3 L=6	座金付きなべ小ねじ M3 L=6	(4)	
41	HX-0029400-00	FIXED BASE	コティベース	(8)	
42	SL-4030691-SC	SCREW M3 L=6	座金付きなべ小ねじ M3 L=6	(8)	
43	401-43520	BANK_PCB_COVER	バンク基板カバー	(1)	
44	SL-4030691-SC	SCREW M3 L=6	座金付きなべ小ねじ M3 L=6	(4)	
45	400-01306	CABLE PROTECT SHEET	ケーブルプロテクトシート	(1)	
46	SL-4040691-SC	SCREW M4 L=6	座金付きなべ小ねじ M4 L=6	(4)	
47	EZ1-845-148-11	MEMORY USB	USB メモリ (USM4GR B)	(1)	
48	401-43521	REGULATION_BAR	レギュレーションバー	(1)	
49	SM-6020302-UZ	SCREW M2 L=3	ロックワナボルト M2 L=3	(20)	
50	401-43893	REGULATION_BAR_SUPPORT	レギュレーションバーサポート	(1)	
51	SM-6030602-TN	SCREW M3X6	ロックワナボルト M3X6	(4)	
52	SM-6041002-TN	SCREW	ロックワナボルト	(4)	
53	401-43522	BANK_COVER	バンクカバー	(1)	
54	SM-0040601-SC	SCREW M4X0.7 L=6	トラスコねじ M4X0.7 L=6	(6)	

## A39-2

台車本体 -2  
Trolley unit - 2

イラスト番号 Ref.No.	品番 Part Number	Description	品名	個数 Q'ty	備考 Remarks
55	401-43523	DUMMY_ANTENNA	ダミーアンテナ	(1)	
56	SM-1031001-SC	SCREW M3X0.5 L=10	サロネジ M3X0.5 L=10	(3)	
57	HX-0029400-00	FIXED BASE	コティベース	(2)	
58	HX-0034400-00	FIXED BASE	ソクセンベース	(2)	
59	SM-4040601-SC	SCREW M4X0.7 L=6	ナネネジ M4X0.7 L=6	(4)	
60	PJ-3010605-03	HALF UNION	ハーフユニオン	(1)	
61	PH-0300062-C0	PARALLEL PIN TYPE B 3X6	平行ピン B 種 3X6	(4)	
62	SM-6041402-TN	SCREW M4X0.7 L=14	ロッカアナボルト M4X0.7 L=14	(2)	
63	SM-6030502-TN	SCREW M3 L=5	ロッカアナボルト M3 L=5	(4)	
64	ST-4020521-SN	TAPPING SCREW D=2 L=5	タッピングねじ D=2 L=5	(8)	
65	SL-4030881-SC	SCREW M3 L=8	座金付きなべ小ねじ M3 L=8	(12)	
66	401-43365	ETF_POSITION_LABEL	ETFポジショニングラベル	(2)	
67	BT-0600401-EB	URETHANE TUBE BLACK 6X4	ポリウレタンチューブ 黒 6X4	(0)	
68	SL-4040891-SC	SCREW M4X8	座金付きなべ小ねじ M4 L=8	(4)	
69	EZA-194-422-9B	TROLLEY CONTACT(T)B MOUNT	TROLLEY CONTACT(T)B MOUNT	(1)	
70	401-43635	TABLE_BASE_L_ASSY	テーブルベースLアッシー	1	
71	SM-6040802-TN	SCREW M4X0.7 L=8	ロッカアナボルト M4X0.7 L=8	(2)	
72	401-43525	SLIDE_BLOCK_L	スライドブロックL	(1)	
73	SM-6051602-TN	SCREW	ロッカアナボルト	(4)	
74	SM-6051002-TN	SCREW	ロッカアナボルト	(2)	
75	401-43527	SP_SHAFT	スプリングシャフト	(1)	
76	SL-6041292-TN	SCREW M4 L=12	座金付き六角穴ボルト M4 L=12	(1)	
77	401-43524	TABLE_BASE_L	テーブルベースL	(1)	
78	401-43529	CUTTER_RAIL	カッターレール	(1)	
79	401-43636	TABLE_BASE_R_ASSY	テーブルベースRアッシー	1	
80	401-43529	CUTTER_RAIL	カッターレール	(1)	
81	SM-6040802-TN	SCREW M4X0.7 L=8	ロッカアナボルト M4X0.7 L=8	(2)	
82	401-43530	SLIDE_BLOCK_R	スライドブロックR	(1)	
83	SM-6051602-TN	SCREW	ロッカアナボルト	(4)	
84	SM-6051002-TN	SCREW	ロッカアナボルト	(2)	
85	401-43532	ACT_BRACKET	アクチュエータブラケット	(1)	
86	SM-6040802-TN	SCREW M4X0.7 L=8	ロッカアナボルト M4X0.7 L=8	(5)	
87	401-43527	SP_SHAFT	スプリングシャフト	(1)	
88	SL-6041292-TN	SCREW M4 L=12	座金付き六角穴ボルト M4 L=12	(1)	
89	HX-0015000-00	CABLE CLAMP	ケーブルクリップ	(1)	
90	WT-0430002-KN	WASHER M4	ワッシャー M4	(1)	
91	SM-6040802-TN	SCREW M4X0.7 L=8	ロッカアナボルト M4X0.7 L=8	(2)	
92	401-43528	TABLE_BASE_R	テーブルベースR	(1)	
93	EZ4-149-845-01	ACTUATOR (D40A-A1) SWITCH	ドアスイッチアクチュエータ (D40A-A1)	(1)	
94	SM-6051602-TN	SCREW	ロッカアナボルト	3	
95	SM-6051602-TN	SCREW	ロッカアナボルト	3	
96	401-43638	SHOOT_ASSY	シュートアッシー	1	
97	401-43535	SHOOT	シュート	(1)	
98	401-43536	SHOOT_SUPPORT	シュートサポート	(1)	
99	SM-3030552-TN	SCREW M3 L=5	マルネジ M3 L=5	(2)	
100	401-53906	TAPE_GUIDE_PLATE	テープガイドプレート	(1)	
101	401-53907	TAPE_GUIDE_CHAIN	テープガイドチェーン	(2)	
102	SM-0020401-SC	SCREW M2 L=4	トラスネジ M2 L=4	(4)	
103	WP-0220301-SC	WASHER M2	ワッシャー ミニギンマル M2	(4)	
104	WS-0210002-KN	SPRING WASHER M2	バネワッシャー M2	(4)	
105	NM-6020001-SC	NUT M2	ロツカナット M2 1 シュ	(4)	
106	SM-3040652-TN	SCREW M4 L=6	マルネジ M4 L=6	2	
107	SM-3030552-TN	SCREW M3 L=5	マルネジ M3 L=5	2	
108	401-43537	SUPPORT_BAR	サポートバー	1	

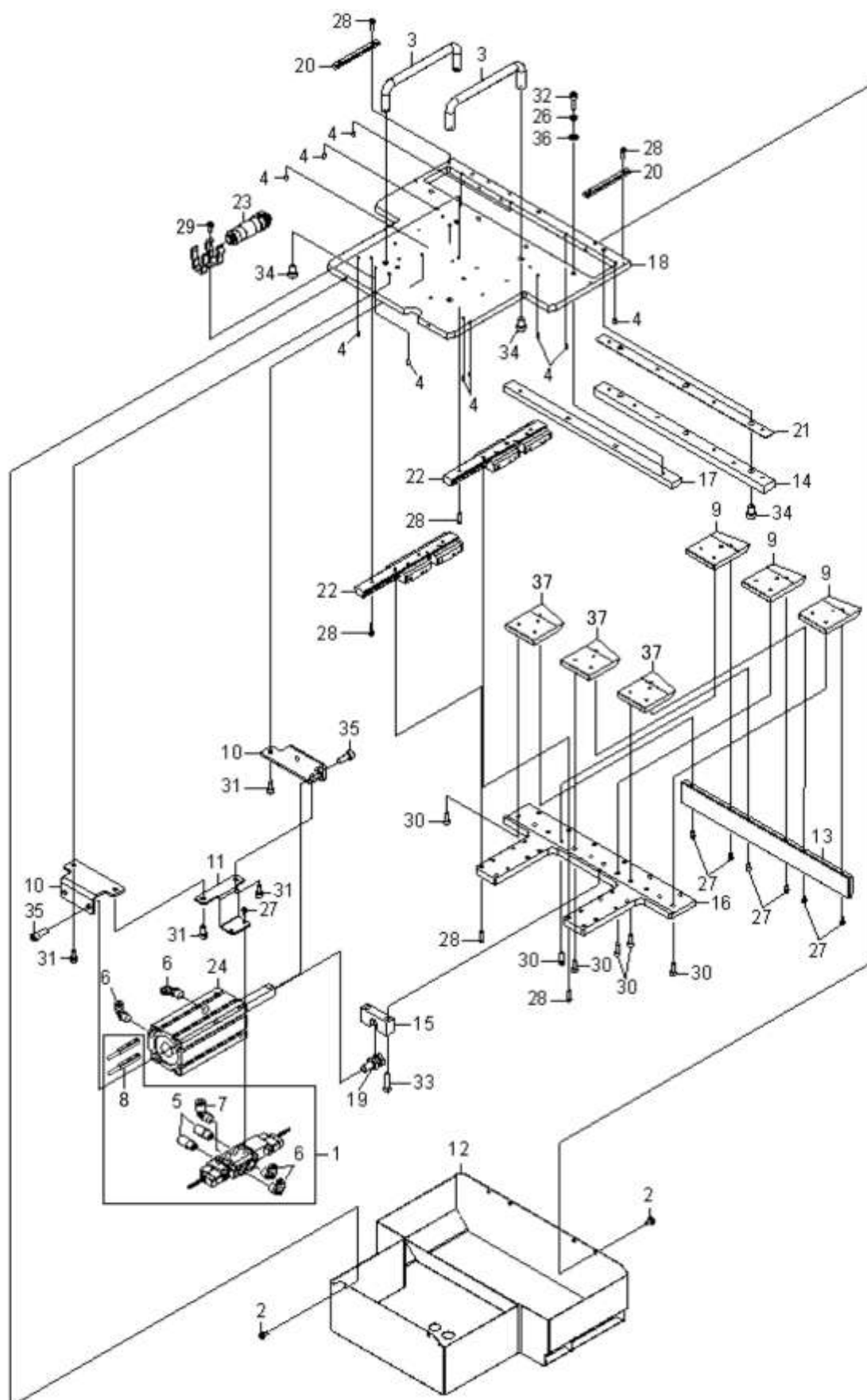
## A39-2

台車本体 -2  
Trolley unit - 2

イラスト番号 Ref.No.	品番 Part Number	Description	品名	個数 Q'ty	備考 Remarks
109	SM-3040552-TN	SCREW M4 L=5	丸ねじ M4 L=5	2	
110	401-43538	DISPOSAL_DUCT_BRACKET	ディスポーザルダクトブラケット	2	
111	SM-6040802-TN	SCREW M4X0.7 L=8	ロックワナボルト M4X0.7 L=8	8	
112	401-43539	STAND_COVER_TOP	スタンドカバートップ	1	
113	SM-1040801-SC	SCREW M4X0.7 L=8	サコネジ M4X0.7 L=8	4	
114	EZA-192-119-4A	CUTTER_UNIT	カッターユニット	1	

**A40**

カッターユニット  
Cutter unit



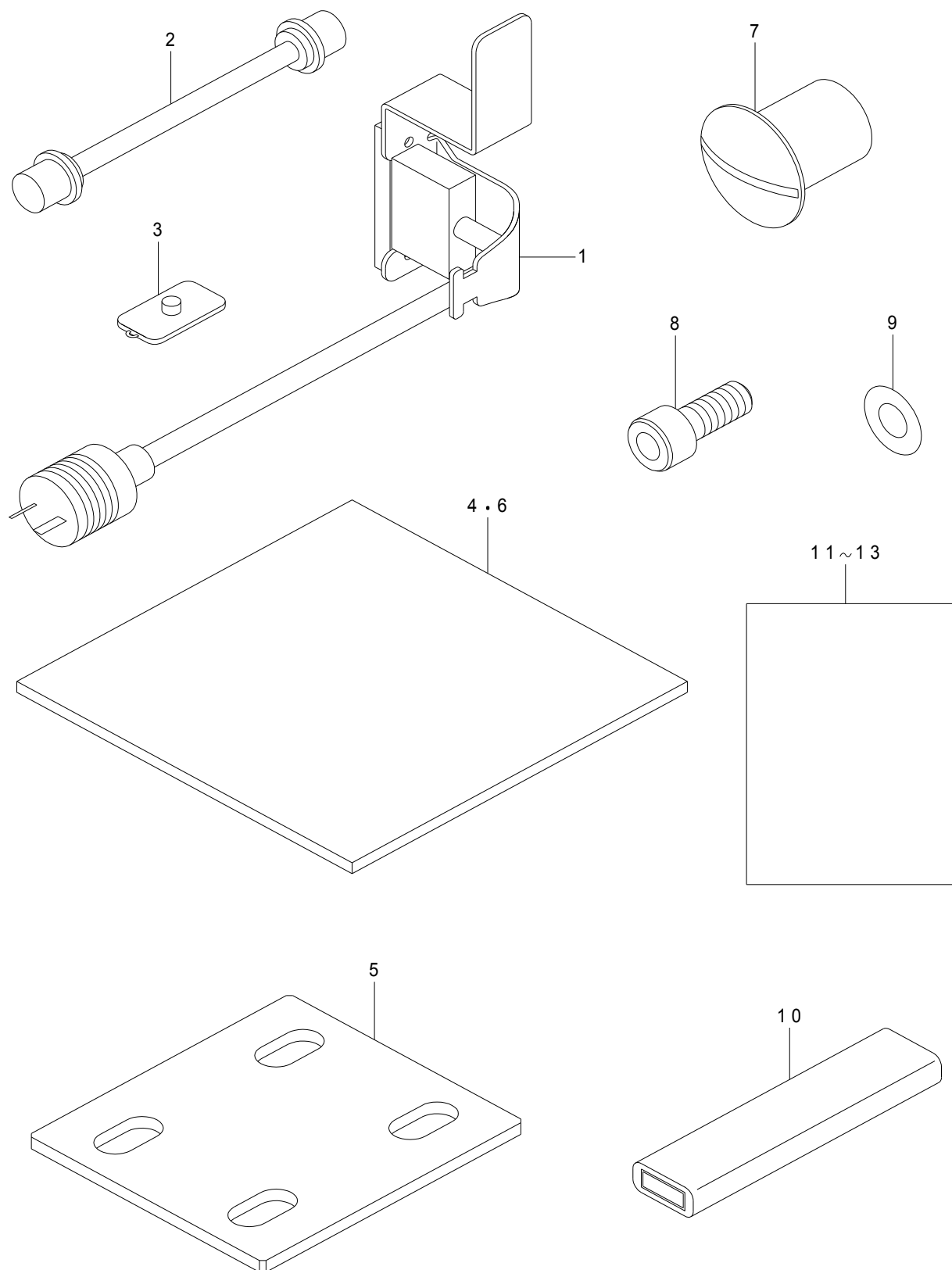
## A40

カッターユニット  
Cutter unit

行先番号 Ref.No.	品番 Part Number	Description	品名	個数 Q'ty	備考 Remarks
1	401-46767	SOLENOID VALVE ASSY (CUTTER)	ソレノイド バルブ 組 (CUTTER)	1	
2	EZ3-093-497-01	SCREW (M4X8), HOLE TRUSS	ジ ュウジ アナツキ トラス コネシ (M4X8)	4	
3	EZ3-215-222-01	HANDLE (A-1042-C-4), SHAFT	マルホウ トツテ (A-1042-C-4)	2	
4	EZ4-000-028-11	PIN (DIA. 3M6X6), PARALLEL	ヘイコウ ピン (7アイ 3M6X6)	10	
5	EZ4-426-151-01	SILENCER (AN10-01)	サイレンサ (AN10-01)	2	
6	EZ4-447-092-01	UNION (KQ2L04-01NS), ELBOW	エルボ ユニオン (KQ2L04-01NS)	4	
7	EZ4-447-092-11	UNION (KQ2L06-01NS), ELBOW	エルボ ユニオン (KQ2L06-01NS)	1	
8	PX0-600-360-00	AUTO SWITCH	オートスイッチ	2	
9	EZ4-453-456-11	EDGE, LOWER	シタ ハ	3	
10	EZ4-453-457-01	BRACKET, CYLINDER	シリンダ フ ラケット	1	
11	EZ4-453-458-01	BRACKET, ELECTROMAGNETIC VALVE	デ ンジ ベ ン フ ラケット	1	
12	EZ4-453-459-01	COVER, CUTTER UNIT	カハ - (カッター ユニット)	1	
13	EZ4-453-460-01	COVER, LOWER EDGE	カハ - (シタ ハ)	1	
14	EZ4-453-461-01	UPPER, EDGE	ウ ハ	1	
15	EZ4-453-462-01	BLOCK, CONNECTION	コネクション ブ ロック	1	
16	EZ4-453-463-01	SLIDE BASE, LOWER EDGE	スライド ベース (シタハ)	1	
17	EZ4-453-464-01	GUIDE, LOWER EDGE	シタ ハ ガ イド	1	
18	EZ4-453-465-01	BASE, CUTTER UNIT	ベース (カッター ユニット)	1	
19	EZ4-453-466-01	FLOATING JOINT	フローティング ジョイント	1	
20	EZ4-453-467-01	SUPPORT BLOCK	サポ ート ブ ロック	2	
21	EZ4-453-468-01	SHIM, EDGE UPPER (T0.50)	シム (ウ ハ) (T0.50)	1	使用している厚さで 選定
	EZ4-453-468-11	SHIM, EDGE UPPER (T0.45)	シム (ウ ハ) (T0.45)	1	
	EZ4-453-468-21	SHIM, EDGE UPPER (T0.55)	シム (ウ ハ) (T0.55)	1	
	EZ4-453-468-31	SHIM, EDGE UPPER (T0.20)	シム (ウ ハ) (T0.20)	1	
	EZ4-453-468-41	SHIM, EDGE UPPER (T0.35)	シム (ウ ハ) (T0.35)	1	
22	EZ4-453-559-01	LM GUIDE (SRS15MUUE)	LM ガ イド (SRS15MUUE)	2	
23	EZ4-453-560-01	FILTER (FSL200-66-B), INLINE	インライン フィルタ (FSL200-66-B)	1	
24	EZ4-476-170-01	AIR CYLINDER (RDQA40-60)	クウアツ シリンダ (RDQA40-60)	1	
25	EZ4-476-169-01	BRACKET R, CYLINDER	シリンダ フ ラケット R	1	
26	EZ7-623-212-22	SW 5, TYPE 2	SW 5, TYPE 2	4	
27	EZ7-683-402-04	BOLT, HEXAGON SOCKET 3X5	6 カクアナツキボ ルト 3X5	8	
28	EZ7-683-406-04	BOLT, HEXAGON SOCKET 3X12	6 カクアナツキボ ルト 3X12	28	
29	EZ7-683-419-04	BOLT, HEXAGON SOCKET 4X8	6 カクアナツキボ ルト 4X8	2	
30	EZ7-683-421-04	BOLT, HEXAGON SOCKET 4X12	6 カクアナツキボ ルト 4X12	18	
31	EZ7-683-435-04	BOLT, HEXAGON SOCKET 5X10	6 カクアナツキボ ルト 5X10	4	
32	EZ7-683-438-04	BOLT, HEXAGON SOCKET 5X16	6 カクアナツキボ ルト 5X16	4	
33	EZ7-683-440-04	BOLT, HEXAGON SOCKET 5X20	6 カクアナツキボ ルト 5X20	2	
34	EZ7-683-452-04	BOLT, HEXAGON SOCKET 6X10	6 カクアナツキボ ルト 6X10	7	
35	EZ7-683-455-04	BOLT, HEXAGON SOCKET 6X16	6 カクアナツキボ ルト 6X16	4	
36	EZ7-688-005-11	W 5, MIDDLE	W 5, MIDDLE	4	
37	EZ4-453-456-01	EDGE, LOWER	シタ ハ	3	
	EZ7-630-003-47	TUBE (TU0425B-100-X3)	ホ リウレタン チューブ (TU0425B-100-X3)	485	
	EZ7-632-385-50	TUBE, POLYURETHAN (TU0604B)	ホ リウレタン チューブ (TU0604B) 4X6X20M	240	

**A41**

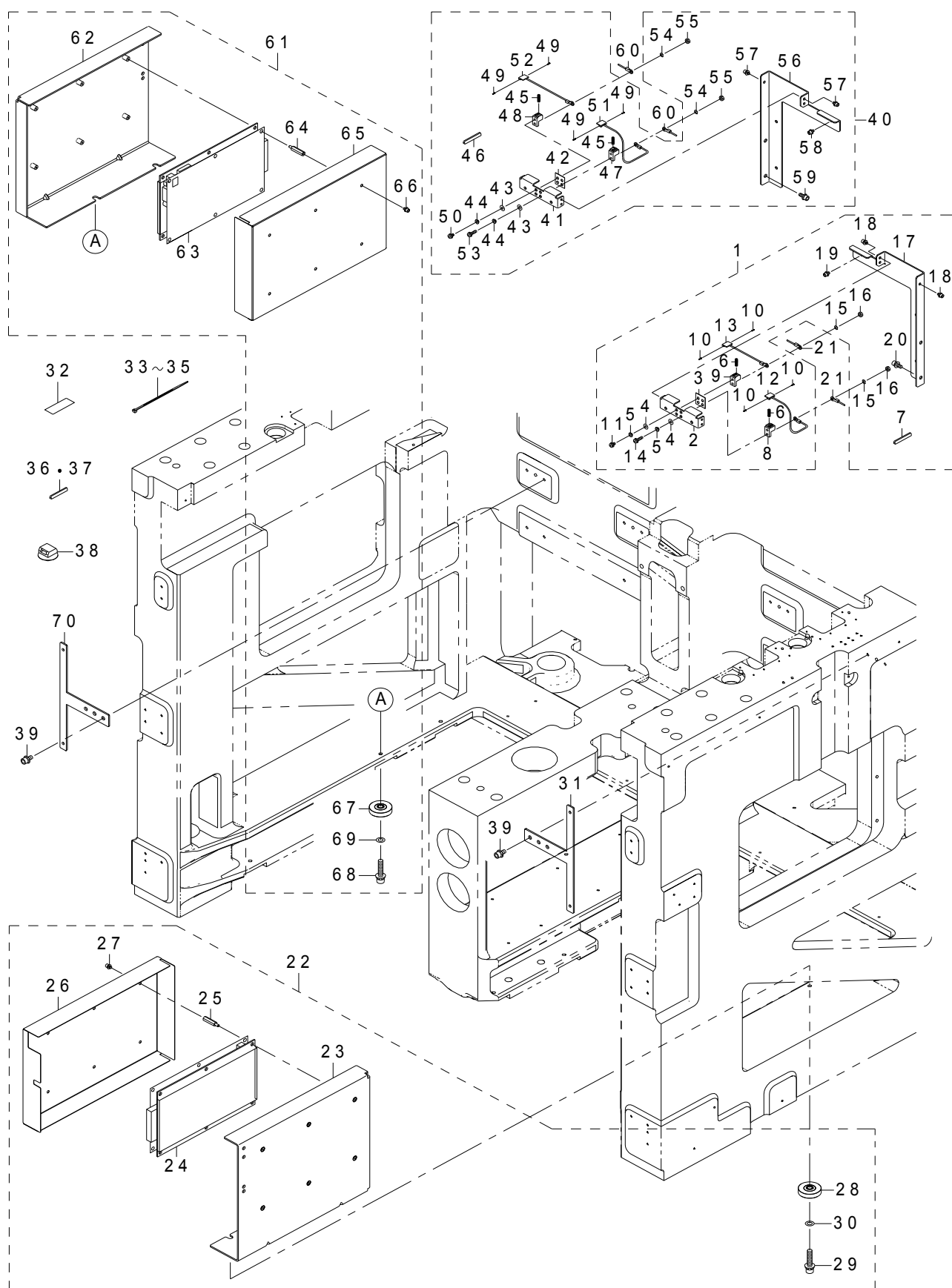
梱包添付品  
Accessories



## A41

梱包添付品  
Accessories

イラサ番号 Ref.No.	品番 Part Number	Description	品名	個数 Q'ty	備考 Remarks
1	401-44555	EF ARRANGE CBL BLACKET ASM	EF ARRANGE CBL BLACKET ASM	1	
2	EZ1-846-577-12	CABLE BEFORE AND BEHIDN I/F	前後 I/F ケーブル	1	
3	EZ4-454-592-01	DUST CAP (DL-P-D/C)	ダスト キャップ (DL-P-D/C)	2	
4	EZ4-456-308-01	SHEET (S) FOOT	アシ ヨウ シート (S)	2	
5	EZ4-456-309-01	BRACKET JOINT	レンケツ ブラケット	2	
6	EZ4-761-958-01	SHEET (LEG)	アシ ヨウ シート	4	
7	EZ4-761-962-01	CAP BOLT (CP-30-BC-20)	ホルト キャップ (CP-30-BC-20)	4	
8	EZ7-683-473-04	BOLT HEXAGON SOCKET 8X20	6 カクアナツキホルト 8X20	8	
9	EZ7-688-007-12	W8 MIDDLE	W8 MIDDLE	8	
10	EZ1-845-148-11	MEMORY USB	USB メモリ (USM4GR B)	1	
11	401-46085	RX-7 INSTRUCTION MANUAL(ST)	RX-7 トリアツカイセツメイショ (ST)	1	
12	401-46086	RX-7 INSTRUCTION MANUAL(EN)	RX-7 トリアツカイセツメイショ (EN)	1	
13	401-46087	RX-7 INSTRUCTION MANUAL(CH)	RX-7 トリアツカイセツメイショ (CH)	1	

**A42****CVS ユニット  
CVS UNIT**

## A42

CVSユニット  
CVS UNIT

行次番号 Ref.No.	品番 Part Number	Description	品名	個数 Q'ty	備考 Remarks
1	401-54477	CVS PROBE UNIT(R)	CVS PROBE UNIT (R)	1	
2	401-53441	CVS_BR_A	CVS_ﾌﾞﾗｯकेｯﾄ A	(1)	
3	400-94686	INSULATION_SHEET	ｲﾝｼｭﾚｰｼｮﾝｼｰﾄ	(1)	
4	400-94688	CVS_WASHER	CVS_ﾜｯｼｬｰ	(4)	
5	401-42109	BUSH	BUSH	(4)	
6	401-03174	SPRING_0.34N	SPRING_0.34N	(2)	
7	EZ7-300-011-84	BUSHING UNIVERSAL(GEE62F-A-C)	ｼﾞｻﾞｲﾌﾞｯｼｭ (GEE62F-A-C) 30.48M	(0.04)	
8	401-03176	CONTACT_BASE_A	CONTACT_BASE_A	(1)	
9	401-03177	CONTACT_BASE_B	CONTACT_BASE_B	(1)	
10	401-03178	CONTACT_SH	CONTACT_SH	(4)	
11	SL-4030681-SC	SCREW M3 L=6	座金付きなべ小ねじ M3 L=6	(2)	
12	401-03180	CVS CONTACT CABLE(+) ASM	CVS ｺﾝﾀｸﾄｹｰﾌﾞﾙ(+)ｸﾐ	(1)	
13	401-05380	CVS CONTACT CABLE(-) ASM	CVS ｺﾝﾀｸﾄｹｰﾌﾞﾙ(-)ｸﾐ	(1)	
14	SL-4031281-SC	SCREW M3 L=12	座金付きなべ小ねじ M3 L=12	(2)	
15	WS-0310002-KN	SPRING WASHER M3	ﾊﾞﾆｻﾞﾞｶﾞﾆ M3	(2)	
16	NM-6030001-SC	NUT M3X0.5 TYPE1	六角ナット M3X0.5 1種	(2)	
17	401-53442	CVS_BR_B_R	CVS_ﾌﾞﾗｯケｯﾄ B_R	(1)	
18	SL-6030592-TN	SCREW M3 L=5	座金付き六角穴ボルト M3 L=5	(3)	
19	SL-6030592-TN	SCREW M3 L=5	座金付き六角穴ボルト M3 L=5	(1)	
20	SL-6041092-TN	SCREW M4 L=10	座金付き六角穴ボルト M4 L=10	(2)	
21	401-54486	CVS PROBE CABLE ASM	CVS PROBE CABLE ASM	1	
22	401-54473	CVS_PWB_UNIT_R	CVS_基板ユニット R	1	
23	401-53444	CVS_PWB_BR_R	CVS_基板ﾌﾞﾗｯケｯﾄ_R	(1)	
24	400-95117	CVS PCB ASM	CVS 基板組	(1)	
25	HX-0035400-00	SPACER	ｽﾍﾟｰｻ	(6)	
26	401-53446	CVS_PWB_COVER	CVS_基板ｶﾊﾞｰ	(1)	
27	SL-6030592-TN	SCREW M3 L=5	座金付き六角穴ボルト M3 L=5	(6)	
28	401-53448	GUIDE_ROLLER_DR-30-H6W1	ｶﾞｲﾄﾞﾛｰﾗｰ_DR-30H61W	(2)	
29	SL-6063092-TN	SCREW M6 L=30	座金付き六角穴ボルト M6 L=30	(2)	
30	WP-0641600-SC	WASHEW 6.4X12.5X1.6	ﾋﾗｻﾞﾞｶﾞﾆ	(4)	
31	401-53447	CVS_CABLE_BR	CVS_ｹｰﾌﾞﾙﾌﾞﾗｯケｯﾄ	1	
32	EZ4-457-931-11	TAPE(40) FIXED	ｺﾂｲﾃｰﾌﾟ (40)	2	
33	EZ4-716-434-11	TIE INSULOCK(AB100 BLACK)	ｲﾝｼｭﾛｯｸ ﾀｲ (AB100 ｸﾛ)	8	
34	EZ4-716-434-21	TIE INSULOCK (AB150 BLACK)	ｲﾝｼｭﾛｯｸ ﾀｲ (AB150 ｸﾛ)	6	
35	EZ4-716-434-31	TIE INSULOCK (AB200 BLACK)	ｲﾝｼｭﾛｯｸ ﾀｲ (AB200 ｸﾛ)	12	
36	EZ7-300-011-85	BUSHING UNIVERSAL(GEE99F-A-C)	ｼﾞｻﾞｲﾌﾞｯｼｭ (GEE99F-A-C) 30.48M	0.61	
37	EZ7-300-011-84	BUSHING UNIVERSAL(GEE62F-A-C)	ｼﾞｻﾞｲﾌﾞｯｼｭ (GEE62F-A-C) 30.48M	0.08	
38	HX-0070600-0A	MOUNT BASE	ﾏｳﾝﾄﾍﾞｰｽ	4	
39	SL-6051092-TN	SCREW M5 L=10	座金付き六角穴ボルト M5 L=10	4	
40	401-54478	CVS PROBE UNIT(L)	CVS PROBE UNIT (L)	1	
41	401-53441	CVS_BR_A	CVS_ﾌﾞﾗｯケｯﾄ A	(1)	
42	400-94686	INSULATION_SHEET	ｲﾝｼｭﾚｰｼｮﾝｼｰﾄ	(1)	
43	400-94688	CVS_WASHER	CVS_ﾜｯｼｬｰ	(4)	
44	401-42109	BUSH	BUSH	(4)	
45	401-03174	SPRING_0.34N	SPRING_0.34N	(2)	
46	EZ7-300-011-84	BUSHING UNIVERSAL(GEE62F-A-C)	ｼﾞｻﾞｲﾌﾞｯｼｭ (GEE62F-A-C) 30.48M	(0.04)	
47	401-03176	CONTACT_BASE_A	CONTACT_BASE_A	(1)	
48	401-03177	CONTACT_BASE_B	CONTACT_BASE_B	(1)	
49	401-03178	CONTACT_SH	CONTACT_SH	(4)	
50	SL-4030681-SC	SCREW M3 L=6	座金付きなべ小ねじ M3 L=6	(2)	
51	401-03180	CVS CONTACT CABLE(+) ASM	CVS ｺﾝﾀｸﾄｹｰﾌﾞﾙ(+)ｸﾐ	(1)	
52	401-05380	CVS CONTACT CABLE(-) ASM	CVS ｺﾝﾀｸﾄｹｰﾌﾞﾙ(-)ｸﾐ	(1)	
53	SL-4031281-SC	SCREW M3 L=12	座金付きなべ小ねじ M3 L=12	(2)	
54	WS-0310002-KN	SPRING WASHER M3	ﾊﾞﾆｻﾞﾞｶﾞﾆ M3	(2)	

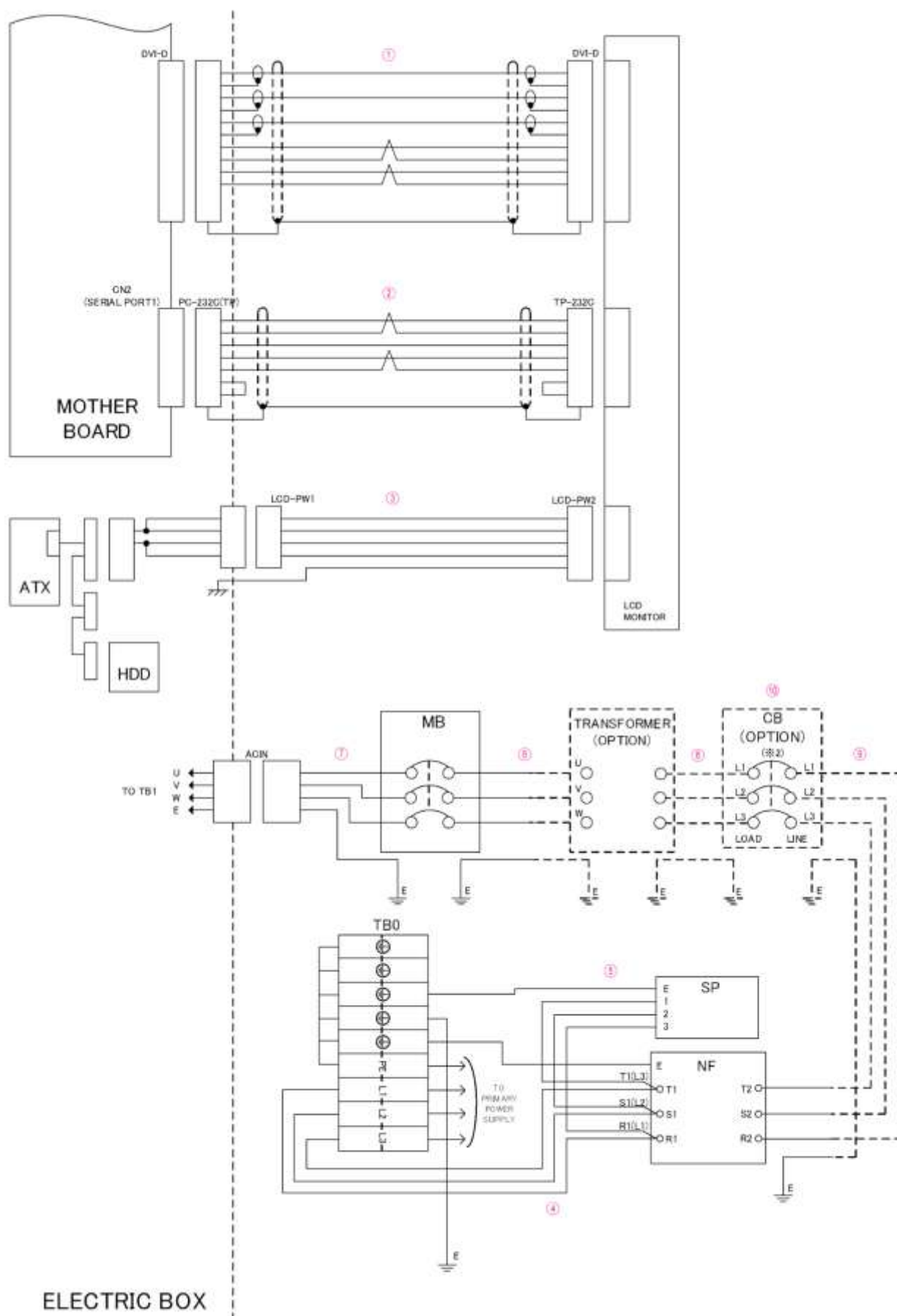
## A42

CVSユニット  
CVS UNIT

イラサ番号 Ref.No.	品番 Part Number	Description	品名	個数 Q'ty	備考 Remarks
55	NM-6030001-SC	NUT M3X0.5 TYPE1	六角 ナット M3X0.5 1 種	(2)	
56	401-53443	CVS_BR_B_L	CVS_ﾌﾞﾗｯकेｯﾄ B_L	(1)	
57	SL-6030592-TN	SCREW M3 L=5	座金付き六角穴ボルト M3 L=5	(3)	
58	SL-6030592-TN	SCREW M3 L=5	座金付き六角穴ボルト M3 L=5	(1)	
59	SL-6041092-TN	SCREW M4 L=10	座金付き六角穴ボルト M4 L=10	(2)	
60	401-54486	CVS PROBE CABLE ASM	CVS PROBE CABLE ASM	1	
61	401-54474	CVS_PWB_UNIT_L	CVS_基板ユニットL	1	
62	401-53445	CVS_PWB_BR_L	CVS_基板ﾌﾞﾗｯケｯﾄ_L	(1)	
63	400-95117	CVS PCB ASM	CVS 基板組	(1)	
64	HX-0035400-00	SPACER	スペーサ	(6)	
65	401-53446	CVS_PWB_COVER	CVS_基板カバー	(1)	
66	SL-6030592-TN	SCREW M3 L=5	座金付き六角穴ボルト M3 L=5	(6)	
67	401-53448	GUIDE_ROLLER_DR-30-H6W1	ガイドローラ DR-30H61W	(2)	
68	SL-6063092-TN	SCREW M6 L=30	座金付き六角穴ボルト M6 L=30	(2)	
69	WP-0641600-SC	WASHEW 6.4X12.5X1.6	ヒラザカネ	(4)	
70	401-53447	CVS_CABLE_BR	CVS_ケーブルﾌﾞﾗｯケｯﾄ	1	

# B1

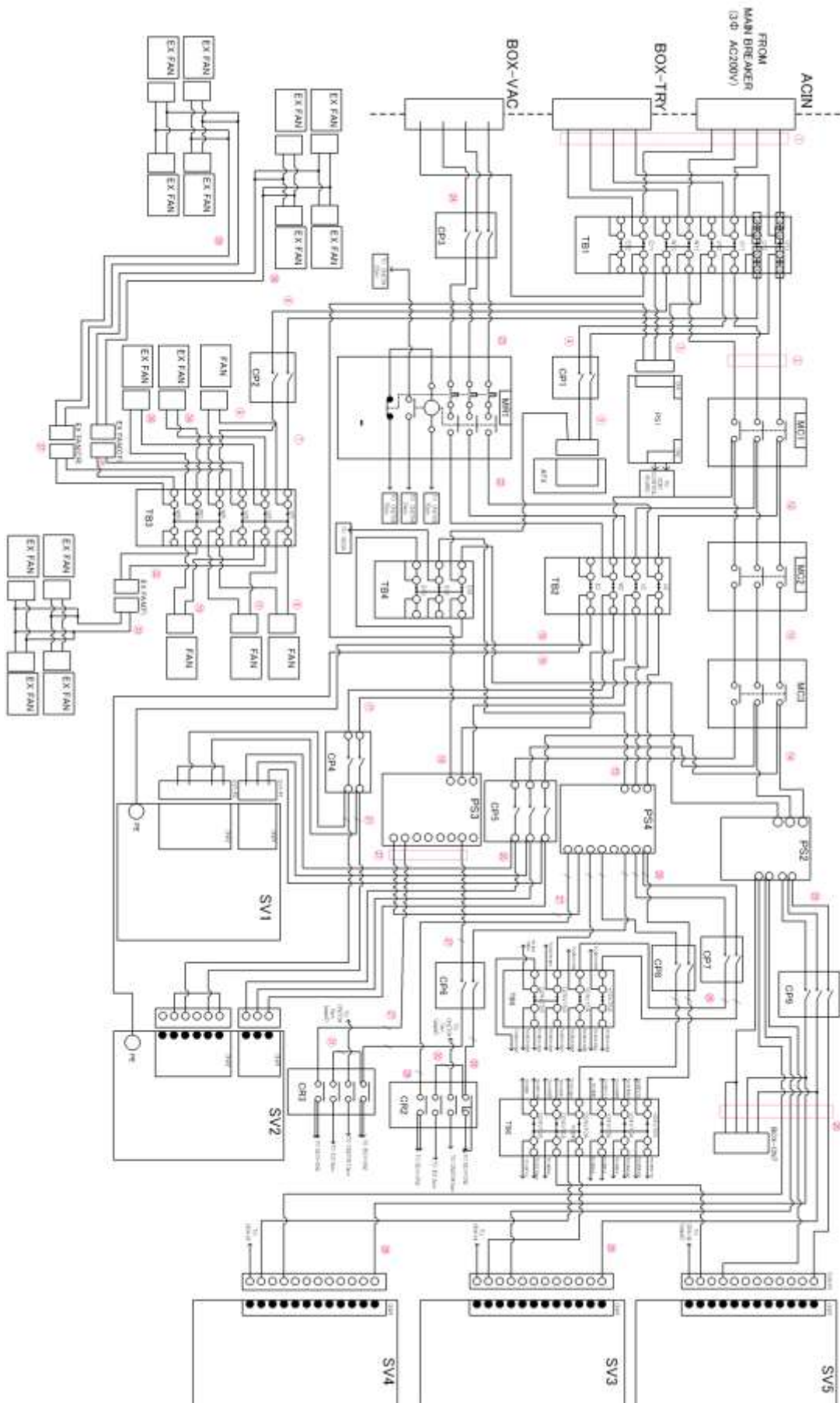
## 主電源・タッチパネル配線図 Main power supply wiring diagram



## B1

主電源・タッチパネル配線図  
Main power supply wiring diagram

イラスト番号 Ref.No.	品番 Part Number	Description	品名	個数 Q'ty	備考 Remarks
1	EZ1-848-049-11	CABLE DVI (KC-DVI-5K)	CABLE DVI (KC-DVI-5K)	1	
2	EZ1-970-005-11	HARNESS (PC232CX-TP232CX)	ハ-ネス (PC232CX-TP232CX)	1	
3	EZ1-970-004-12	HARNESS (LCDPW1T-LCDPW2T)	HARNESS (LCDPW1T-LCDPW2T)	1	
4	EZ1-969-357-12	HARNESS (MAIN POWER1)	ハ-ネス (MAIN POWER1)	1	200V
	EZ1-969-361-11	HARNESS(MAINPOWER UL/CE TB-NF)	ハ-ネス (MAIN POWER UL/CE TB-NF)	1	208-430V
5	EZ1-492-743-11	ABSORBER ASSY SURGE	ABSORBER ASSY SURGE	1	
6	EZ1-969-358-13	HARNESS (MAIN POWER2)	ハ-ネス (MAIN POWER2)	1	200V
	EZ1-969-364-11	HARNESS(MAIN POWER UL/CE T-MB)	ハ-ネス (MAIN POWER UL/CE T-MB)	1	208-430V
7	EZ1-969-359-13	HARNESS (MAIN POWER3)	ハ-ネス (MAIN POWER3)	1	
8	EZ1-969-363-11	HARNESS(MAIN POWER UL/CE CB-T)	ハ-ネス (MAIN POWER UL/CE CB-T)	1	208-430V ONLY
9	EZ1-969-362-12	HARNESS(MAIN POWER UL/CE NF-CB)	ハ-ネス (MAIN POWER UL/CE NF-CB)	1	208-430V ONLY
10	EZ1-523-276-11	BREAKER, NO FUSE	ノーフューズ シヤタノキ (NF100-SRU 15A)	1	
	EZ1-523-276-21	BREAKER, NO FUSE	ノーフューズ シヤタノキ (NF100-SRU 20A)	1	



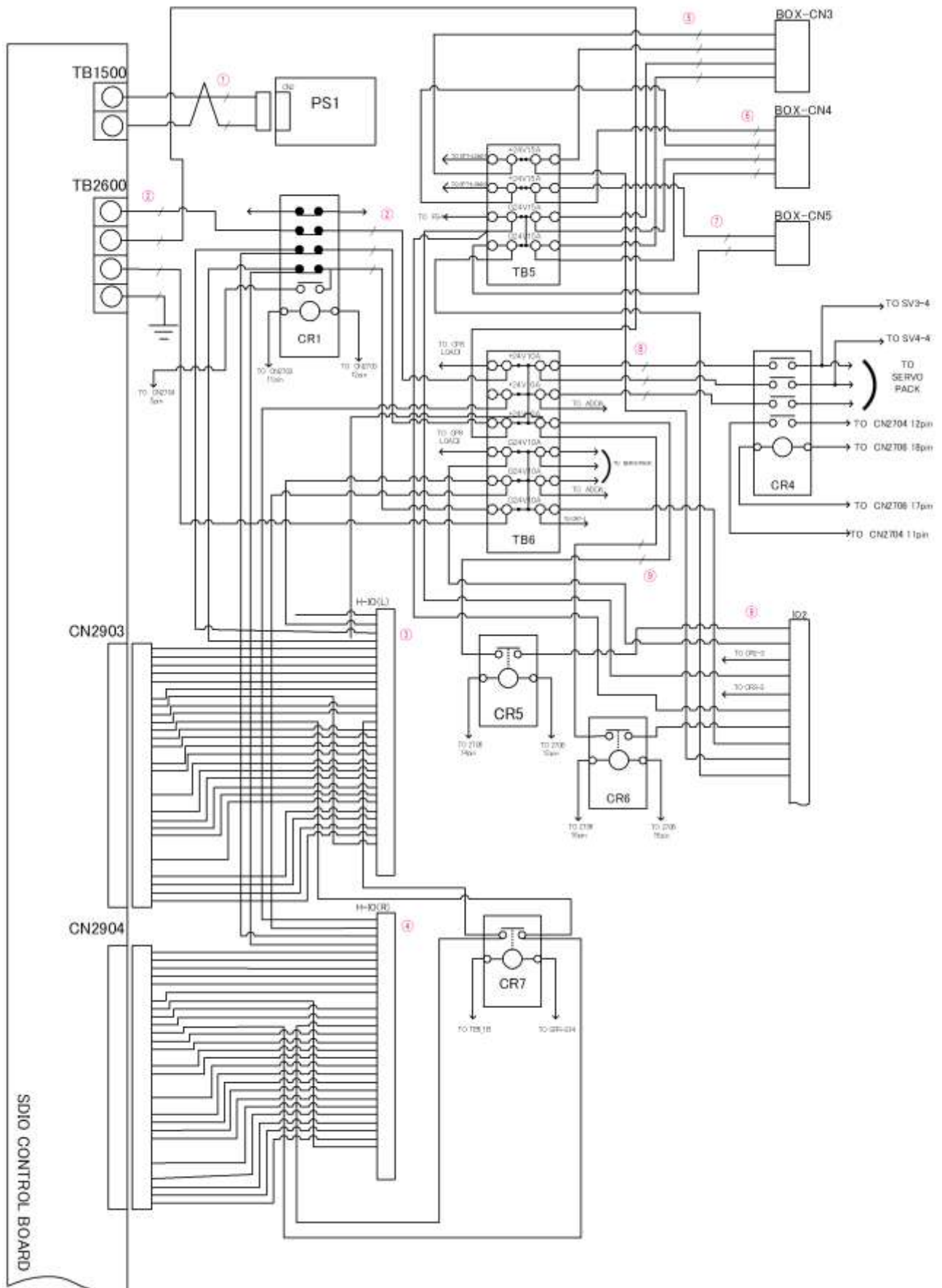
## B2

電装 BOX 配線-1  
Electrical box wiring diagram - 1

行末番号 Ref.No.	品番 Part Number	Description	品名	個数 Q'ty	備考 Remarks
1	EZ1-969-065-12	HARNESS(ACIN-TB1)	ハ-ネス (ACIN-TB1)	1	
2	EZ1-969-066-12	HARNESS(TB1-MC1)	ハ-ネス (TB1-MC1)	1	
3	EZ1-969-067-13	HARNESS (TB1-PS1)	ハ-ネス (TB1-PS1)	1	
4	EZ1-969-068-13	HARNESS(TB1-CP1)	ハ-ネス (TB1-CP1)	1	
5	EZ1-969-069-12	HARNESS(CP1-ATX)	ハ-ネス (CP1-ATX)	1	
6	EZ1-969-070-13	HARNESS(TB1-CP2)	ハ-ネス (TB1-CP2)	1	
7	EZ1-969-071-13	HARNESS(CP2-TB3)	ハ-ネス (CP2-TB3)	1	
8	EZ1-969-072-12	HARNESS(TB3-FAN1)	ハ-ネス (TB3-FAN1)	1	
9	EZ1-969-072-22	HARNESS(TB3-FAN2)	ハ-ネス (TB3-FAN2)	1	
10	EZ1-969-072-32	HARNESS(TB3-FAN3)	ハ-ネス (TB3-FAN3)	1	
11	EZ1-969-072-42	HARNESS(TB3-FAN4)	ハ-ネス (TB3-FAN4)	1	
12	EZ1-969-073-12	HARNESS(MC1-MC2, TB2)	ハ-ネス (MC1-MC2, TB2)	1	
13	EZ1-969-074-11	HARNESS(MC2-MC3)	ハ-ネス (MC2-MC3)	1	
14	EZ1-969-691-13	HARNESS (MC3-PS2 CP5)	HARNESS (MC3-PS2, CP5)	1	
15	EZ1-969-063-12	(TB2-PS4)	ハ-ネス (TB2-PS4)	1	
16	EZ1-969-689-11	HARNESS (TB2-PS3)	HARNESS (TB2-PS3)	1	
17	EZ1-969-064-13	HARNESS (TB2-CP4)	HARNESS (TB2-CP4)	1	
18	EZ1-969-077-12	HARNESS(TB2-SV1)	ハ-ネス (TB2-SV1)	1	
19	EZ1-969-077-22	HARNESS(TB2-SV2)	ハ-ネス (TB2-SV2)	1	
20	EZ1-969-078-13	HARNESS (CP5-SV1 SV2)	ハ-ネス (CP5-SV1 SV2)	1	
21	EZ1-969-079-13	HARNESS (CP4-SV1 SV2)	ハ-ネス (CP4-SV1 SV2)	1	
22	EZ1-969-080-13	HARNESS(TB2-MR1)	ハ-ネス (TB2-MR1)	1	
23	EZ1-969-081-13	HARNESS(MR1-CP3)	ハ-ネス (MR1-CP3)	1	
24	EZ1-969-092-12	HARNESS(CP3-VAC)	ハ-ネス (CP3-VAC)	1	
25	EZ1-969-690-11	HARNESS (PS2-CP9)	HARNESS (PS2-CP9)	1	
26	EZ1-969-094-13	HARNESS(CP9-SV3, 4, 5)	ハ-ネス (CP9-SV3, 4, 5)	1	
27	EZ1-969-777-11	HARNESS (PS3, 4-CP6, CR3)	HARNESS (PS3, 4-CP6, CR3)	1	
28	EZ1-969-778-11	HARNESS (PS4-CP6,7,8,CR2,TB5)	HARNESS (PS4-CP6, 7, 8, CR2, TB5)	1	
29	EZ1-969-711-11	HARNESS (CP7, 8-TB5, 6)	HARNESS (CP7, 8-TB5, 6)	1	
30	EZ1-969-798-11	HARNESS (CR2 2-4)	HARNESS (CR2 2-4)	1	
31	EZ1-969-798-21	HARNESS (CR3 2-4)	HARNESS (CR3 2-4)	1	
32	EZ1-969-520-11	HARNESS (TB3-EX FAN(F))	ハ-ネス (TB3-EX FAN(F))	1	
33	EZ1-969-521-12	HARNESS (BOX FAN (F)-FAN)	ハ-ネス (BOX FAN (F)-FAN)	1	
34	EZ1-969-387-12	HARNESS(TB3-EX FAN1)	ハ-ネス (TB3-EX FAN1)	1	
35	EZ1-969-387-22	HARNESS(TB3-EX FAN2)	ハ-ネス (TB3-EX FAN2)	1	
36	EZ1-969-994-11	HARNESS (TB3-EX FAN (CF))	HARNESS (TB3-EX FAN (CF))	1	
37	EZ1-969-994-21	HARNESS (TB3-EX FAN (CR))	HARNESS (TB3-EX FAN (CR))	1	
38	EZ1-969-989-11	HARNESS (BOX FAN (CF)-FAN)	HARNESS (BOX FAN (CF)-FAN)	1	
39	EZ1-969-989-21	HARNESS (BOX FAN (CR)-FAN)	HARNESS (BOX FAN (CR)-FAN)	1	

# B3

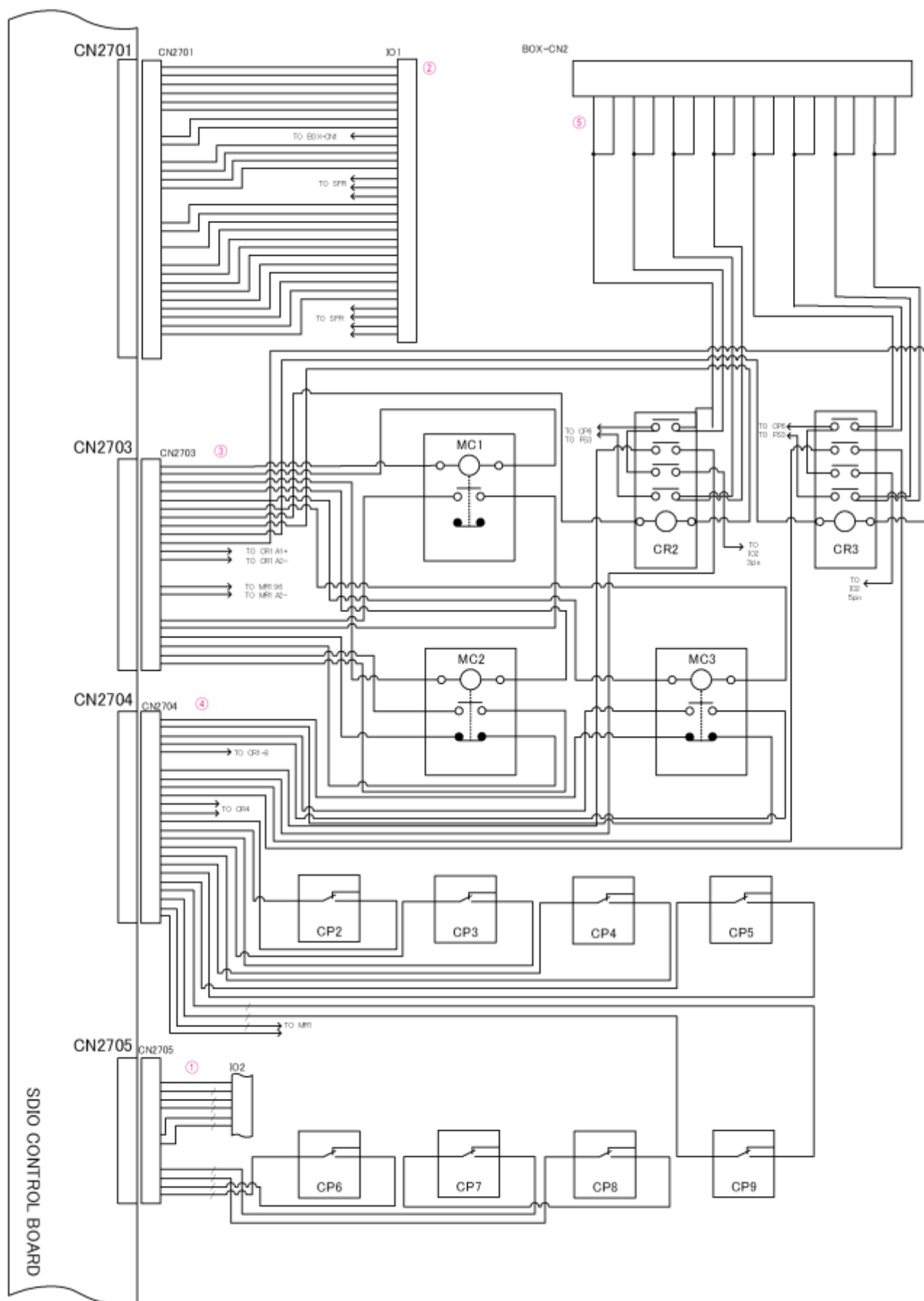
## 電装 BOX 配線-2 Electrical box wiring diagram - 2



## B3

電装 BOX 配線-2  
Electrical box wiring diagram - 2

イラスト番号 Ref.No.	品番 Part Number	Description	品名	個数 Q'ty	備考 Remarks
1	EZ1-969-105-12	HARNESS(SDIO POW-PS1)	ハ-ネス (SDIO POW-PS1)	1	
2	EZ1-969-776-11	HARNESS (SDIO POW-TB6, CR1)	ハ-ネス (SDIO POW-TB6, CR1)	1	
3	EZ1-969-084-14	HARNESS (SDIO CN2903-H-IO)	ハ-ネス (SDIO CN2903-H-IO)	1	
4	EZ1-969-084-24	HARNESS (SDIO CN2904-H-IO)	ハ-ネス (SDIO CN2904-H-IO)	1	
5	EZ1-969-779-11	HARNESS (TB5-BOX CN3)	ハ-ネス (TB5-BOX CN3)	1	
6	EZ1-969-780-11	HARNESS (TB5-BOX CN4)	ハ-ネス (TB5-BOX CN4)	1	
7	EZ1-969-083-13	HARNESS(TB5-CONV, POW3)	ハ-ネス (TB5-CONV, POW3)	1	
8	EZ1-969-108-12	HARNESS(TB6-CR4)	ハ-ネス (TB6-CR4)	1	
9	EZ1-969-099-16	HARNESS (SDIO CN2800-2 ECT-IF)	ハ-ネス (SDIO CN2800-2 ECT-IF)	1	



# B4

## 電装 BOX 配線-3 Electrical box wiring diagram - 3

行番号 Ref.No.	品番 Part Number	Description	品名	個数 Q'ty	備考 Remarks
1	EZ1-969-099-16	HARNESS (SDIO CN2800-2 ECT-IF)	ハ-ネス (SDIO CN2800-2 ECT-IF)	1	
2	EZ1-969-085-12	HARNESS(SDIO CN2701-IO1)	ハ-ネス (SDIO CN2701-IO1)	1	
3	EZ1-969-089-14	HARNESS (SDIO CN2703-MC CR)	ハ-ネス (SDIO CN2703-MC CR)	1	
4	EZ1-969-090-14	HARNESS (SDIO CN2704-MC CR CP)	ハ-ネス (SDIO CN2704-MC CR CP)	1	
5	EZ1-969-098-13	HARNESS(CR2, 3-TROLLY, POW)	ハ-ネス (CR2, 3-TROLLY, POW)	1	

電装 BOX 配線-4  
Electrical box wiring diagram - 4



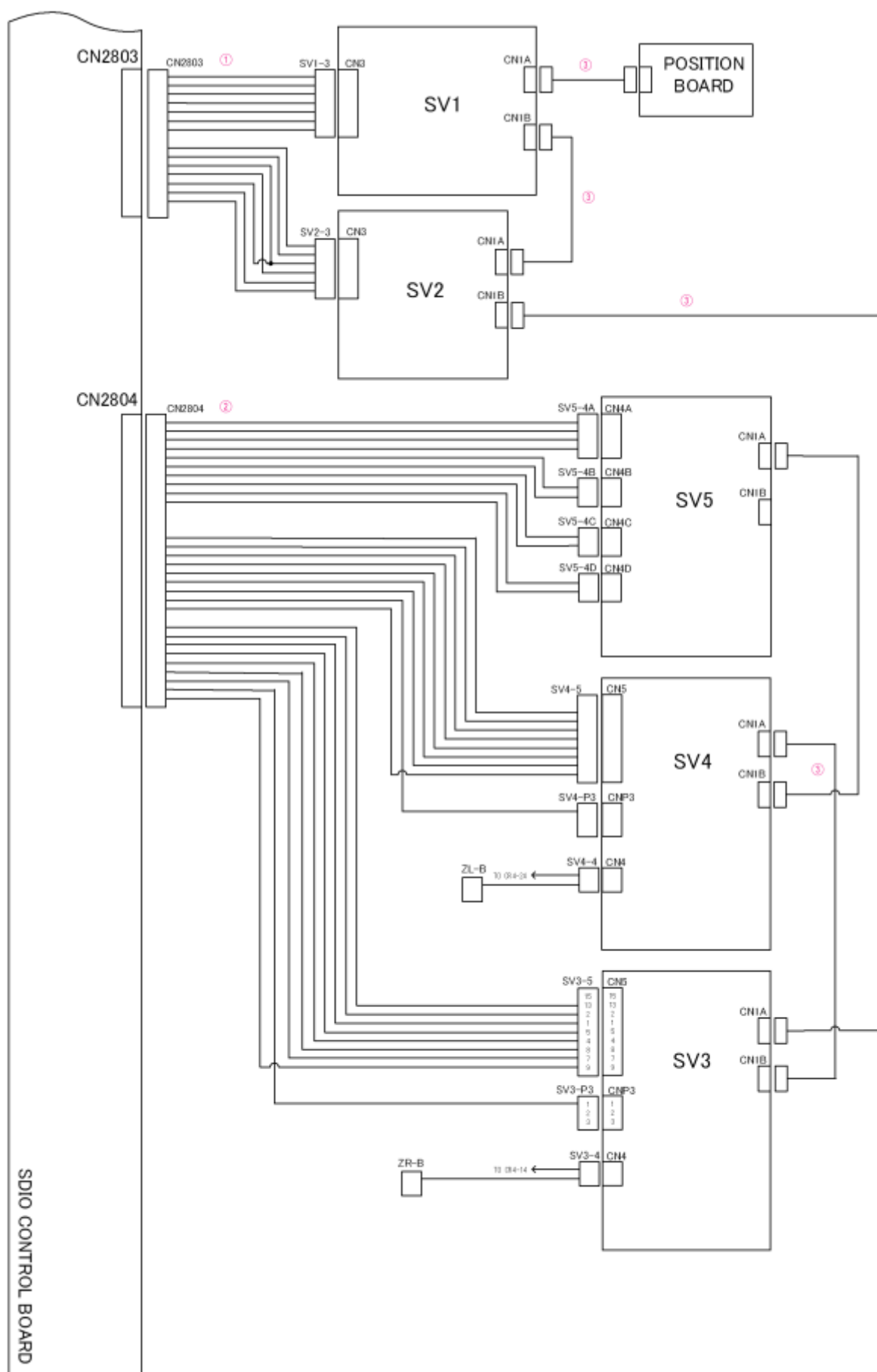
## B5

電装 BOX 配線-4  
Electrical box wiring diagram - 4

イラスト番号 Ref.No.	品番 Part Number	Description	品名	個数 Q'ty	備考 Remarks
1	EZ1-969-091-13	HARNESS (SDIO CN2700-SFR)	ハ-ネス (SDIO CN2700-SFR)	1	
2	EZ1-969-099-16	HARNESS (SDIO CN2800-2 ECT-IF)	ハ-ネス (SDIO CN2800-2 ECT-IF)	1	
3	EZ1-969-085-12	HARNESS(SDIO CN2701-IO1)	ハ-ネス (SDIO CN2701-IO1)	1	

# B6

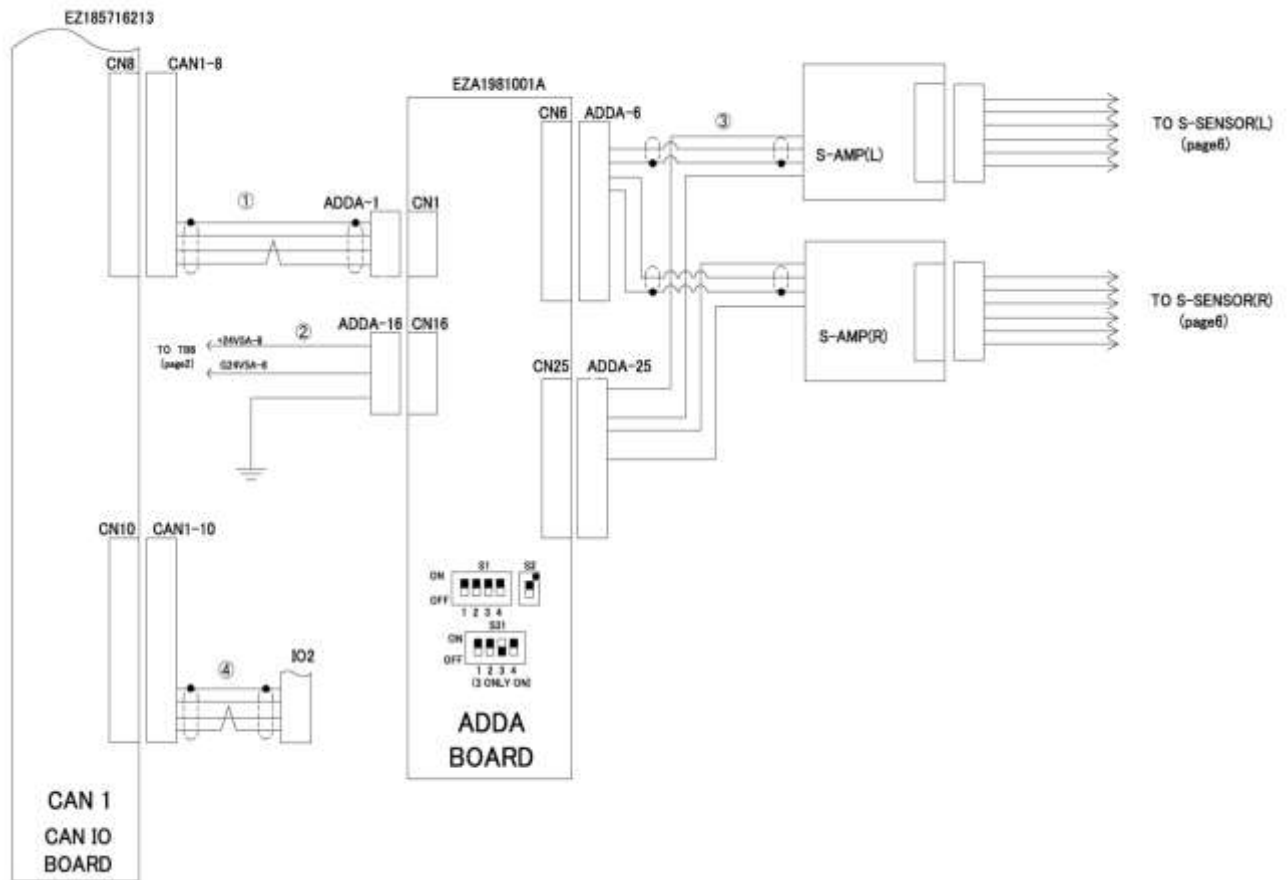
## 電装 BOX 配線-5 Electrical box wiring diagram - 5



## B6

電装 BOX 配線-5  
Electrical box wiring diagram - 5

イラスト番号 Ref.No.	品番 Part Number	Description	品名	個数 Q'ty	備考 Remarks
1	EZ1-969-086-12	HARNESS(SDIO CN2803-YX CN3)	ハ-ネス (SDIO CN2803-YX CN3)	1	
2	EZ1-969-087-13	HARNESS(SDIO CN2804-MR-MD)	ハ-ネス (SDIO CN2804-MR-MD)	1	
3	EZ1-846-545-21	CABLE, SSCNETIII(MR-J3BUS015M)	SSCNETIII ケ-ブル (MR-J3BUS015M)	2	
4	EZ1-846-545-31	CABLE, SSCNETIII(MR-J3BUS1M)	SSCNETIII ケ-ブル (MR-J3BUS1M)	2	
5	EZ1-846-588-21	CABLE, SSCNET3 (MR-J3BUS03M)	SSCNET3 ケ-ブル (MR-J3BUS03M)	1	



## B7

電装 BOX 配線-6  
Electrical box wiring diagram - 6

イラスト番号 Ref.No.	品番 Part Number	Description	品名	個数 Q'ty	備考 Remarks
1	EZ1-969-114-11	HARNESS(CAN-ADDA)	ハ-ネス (CAN-ADDA)	1	
2	EZ1-969-115-12	HARNESS(TB6-ADDA)	ハ-ネス (TB6-ADDA)	1	
3	EZ1-492-162-15	AMPLIFIER ASSY SENSOR	センサ アンプ ASSY (ZX2-LDA11)	1	
4	EZ1-969-099-16	HARNESS (SDIO CN2800-2 ECT-IF)	ハ-ネス (SDIO CN2800-2 ECT-IF)	1	

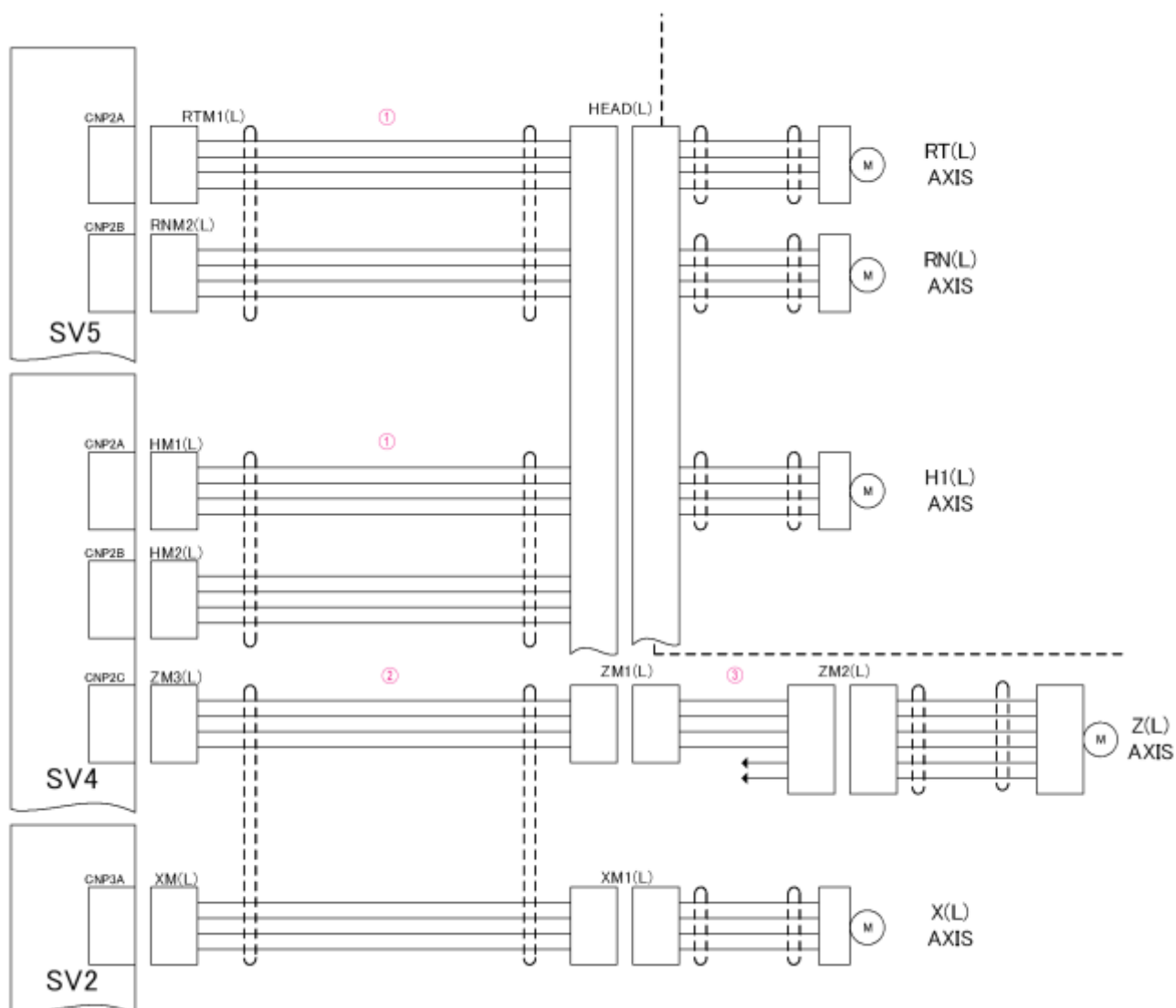
## PC 配線 PC wiring diagram

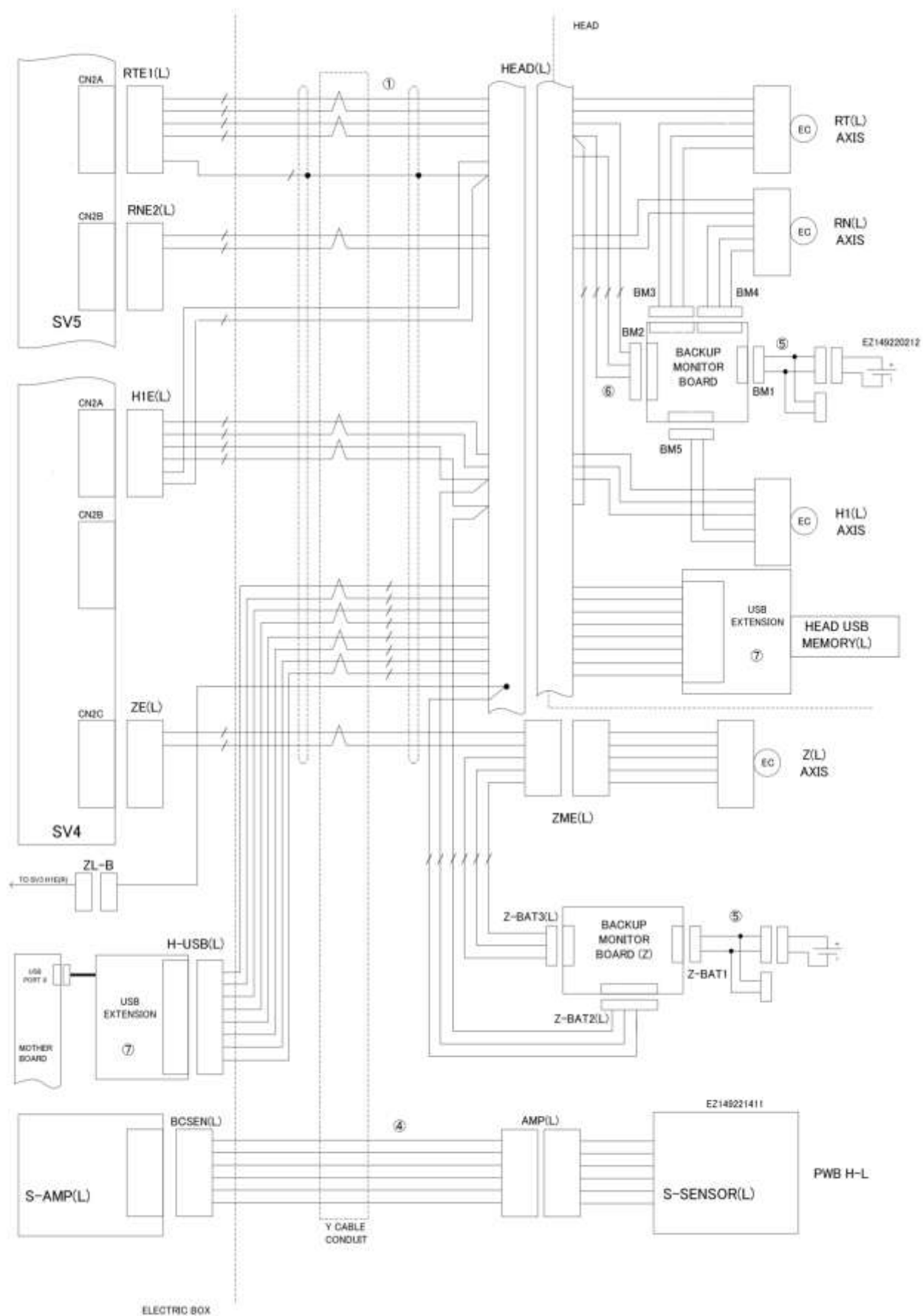


## B8

PC 配線  
PC wiring diagram

イラスト番号 Ref.No.	品番 Part Number	Description	品名	個数 Q'ty	備考 Remarks
1	EZ1-969-088-12	HARNESS(PC CN1-MB, MC3B, CAN)	ハ-ネス (PC CN1-MB, MC3B, CAN)	1	
2	EZ1-969-784-11	HARNESS (SDIO CN100, 101-MC3B)	HARNESS (SDIO CN100, 101-MC3B)	1	
3	EZ1-837-828-11	CABLE, PC UNIT MC3 SERIAL	PC ユニット MC3 シリアル ケーブル	1	
4	EZ1-969-111-11	HARNESS(MC3B-MCAN)	ハ-ネス (MC3B-MCAN)	1	
5	EZ1-969-099-16	HARNESS (SDIO CN2800-2 ECT-IF)	ハ-ネス (SDIO CN2800-2 ECT-IF)	1	
6	EZ1-969-103-11	HARNESS(CAN1, 2-CONV)	ハ-ネス (CAN1, 2-CONV)	1	
7	EZ1-969-109-12	HARNESS(SDIO CN2900-EMI, COG)	ハ-ネス (SDIO CN2900-EMI, COG)	1	
8	EZ1-969-101-24	HARNESS	ハ-ネス (MB-USB 2)	1	
9	EZ1-838-009-11	CABLE, ATX POWER (WH-M2424-500	ATX デンゲン ケーブル (WH-M2424-500	1	
10	EZ1-833-193-11	CABLE, ATX POWER (WH-V0408-500	ATX デンゲン ケーブル (WH-V0408-500	1	
11	EZ1-838-010-11	CABLE, ATX POWER (WH-PS610-850	ATX デンゲン ケーブル (WH-PS610-8500	1	
12	EZ1-838-914-11	CABLE SATA (OWL-CBSATA-SS70#)	SATA ケーブル (OWL-CBSATA-SS70#)	1	
13	EZ1-969-102-11	HARNESS(ATX-TP, POW)	ハ-ネス (ATX-TP, POW)	1	
14	EZ1-969-113-12	HARNESS(MB-HDDFAN)	ハ-ネス (MB-HDDFAN)	1	
15	EZ1-969-110-15	HARNESS (SDIO CN2901-PC CN1)	ハ-ネス (SDIO CN2901-PC CN1)	1	
16	EZ1-969-112-11	HARNESS(MCAN-CAN1, 2)	ハ-ネス (MCAN-CAN1, 2)	1	
17	EZ1-492-163-11	FAN ASSY(109P0912H4D01)	ファン ASSY (109P0912H4D01)	1	
18	EZ1-969-799-11	HARNESS (COG-CR1)	HARNESS (COG-CR1)	1	

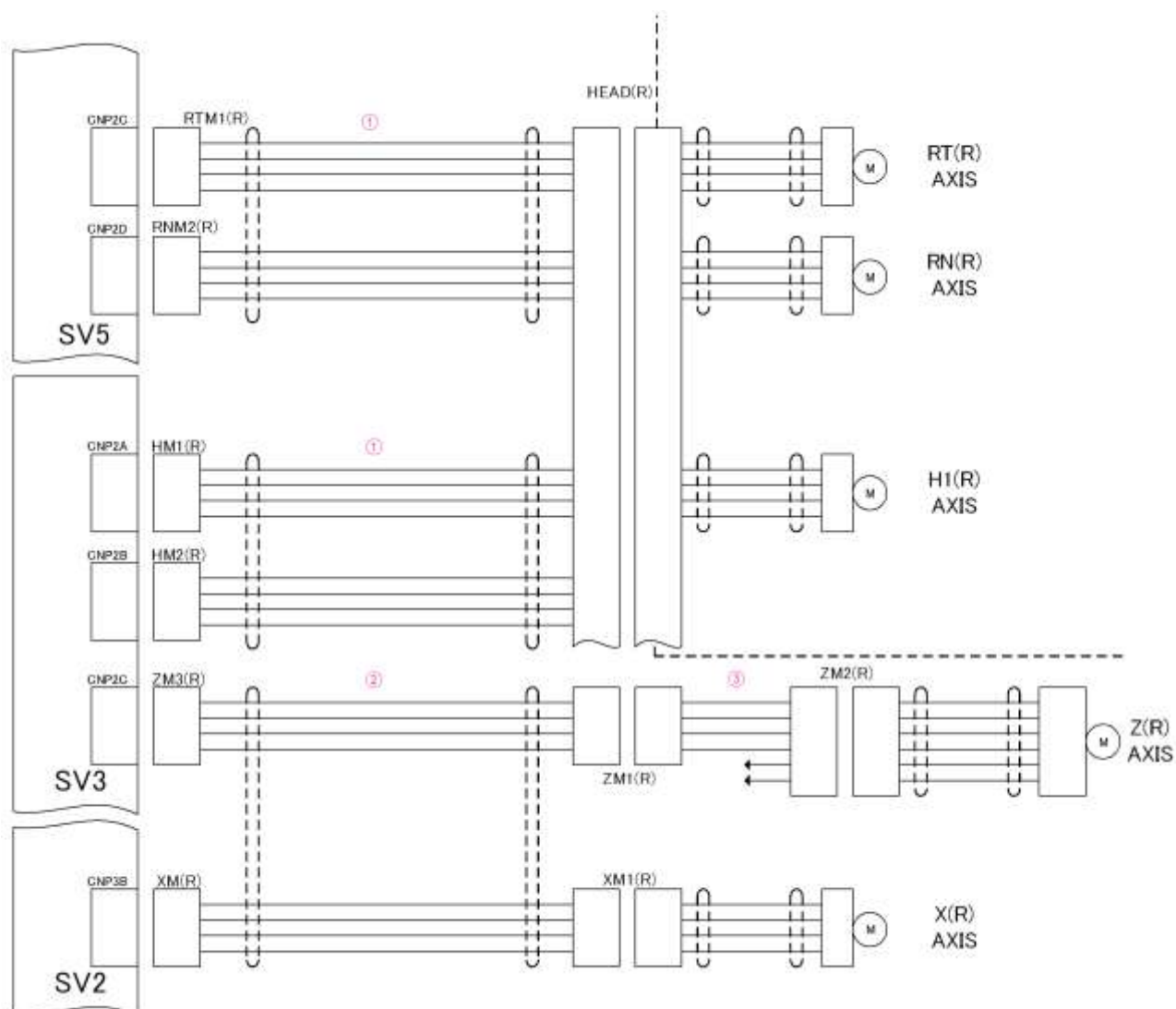
**B9****サーボモーター配線-左ヘッド**  
**Wiring diagram servo motor - Left**

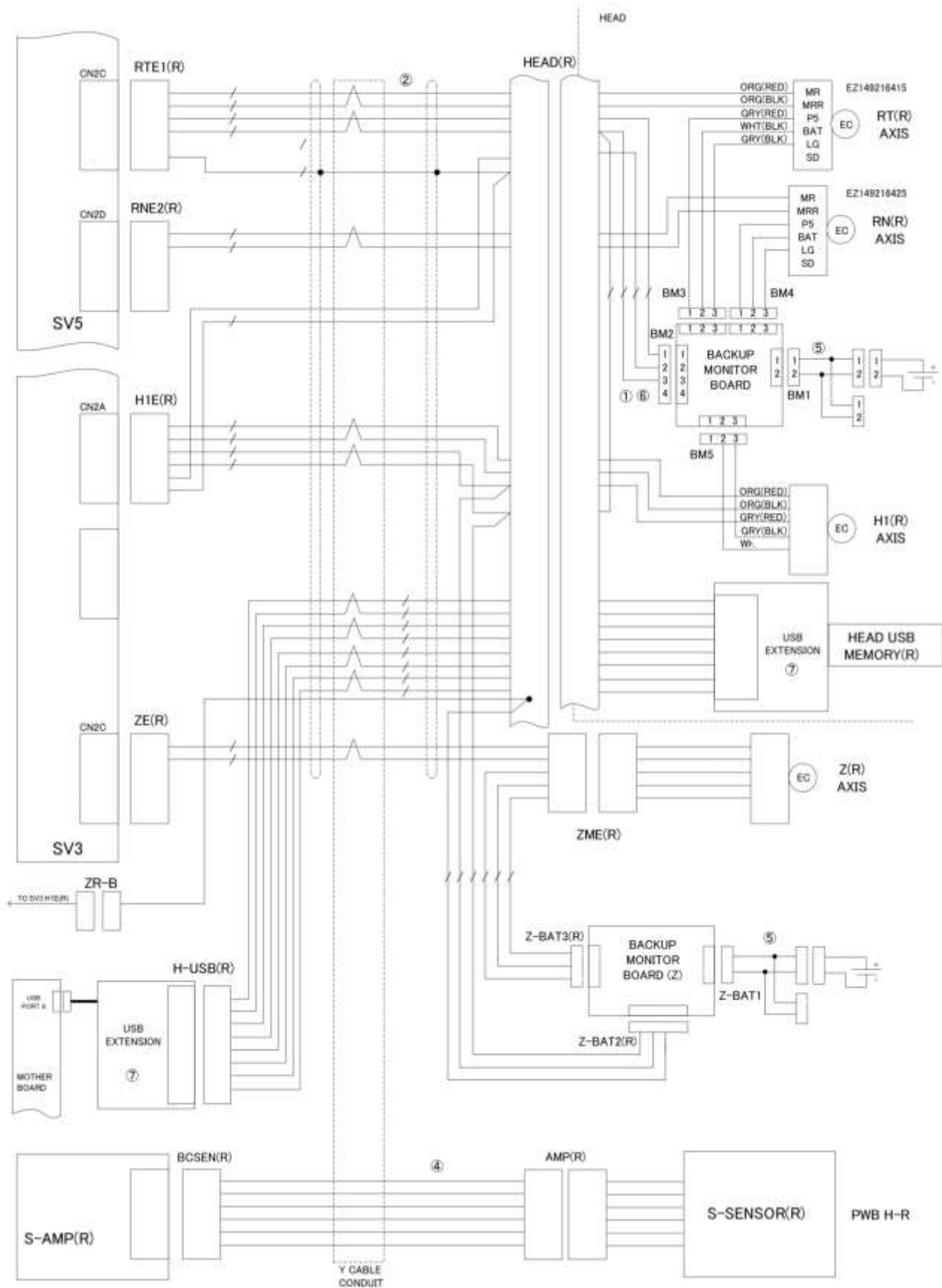


## B9

サーボモーター配線-左ヘッド  
Wiring diagram servo motor - Left

イラスト番号 Ref.No.	品番 Part Number	Description	品名	個数 Q'ty	備考 Remarks
1	EZ1-969-129-16	HARNESS (HEAD,ETC-H1M,H1E,ETC)	ハ-ネス (HEAD, ETC-H1M, H1E, ETC) (L)	1	
2	EZ1-969-127-12	HARNESS (YM YE ETC-YM1 YS ETC)	ハ-ネス (YM YE ETC-YM1 YS ETC) (L)	1	
3	EZ1-969-122-13	HARNESS (ZM1-ZM2)	ハ-ネス (ZM1-ZM2)	1	
4	EZ1-969-135-12	HARNESS (BCSEN-AMP)	ハ-ネス (BCSEN-AMP) (L)	1	
5	401-58057	HARNESS(BAT-BACKUP MONITOR 2)	HARNESS (BAT-BACKUP MONITOR 2)	2	
6	EZ1-969-505-12	HARNESS (BACKUP MONITORING)	ハ-ネス (バックアップ モニター)	1	
7	EZ1-458-773-11	USB EXTENSION (USB-EX50)	USB EXTENSION (USB-EX50)	1	

**B10****サーボモーター配線-右ヘッド**  
**Wiring diagram servo motor - Right**



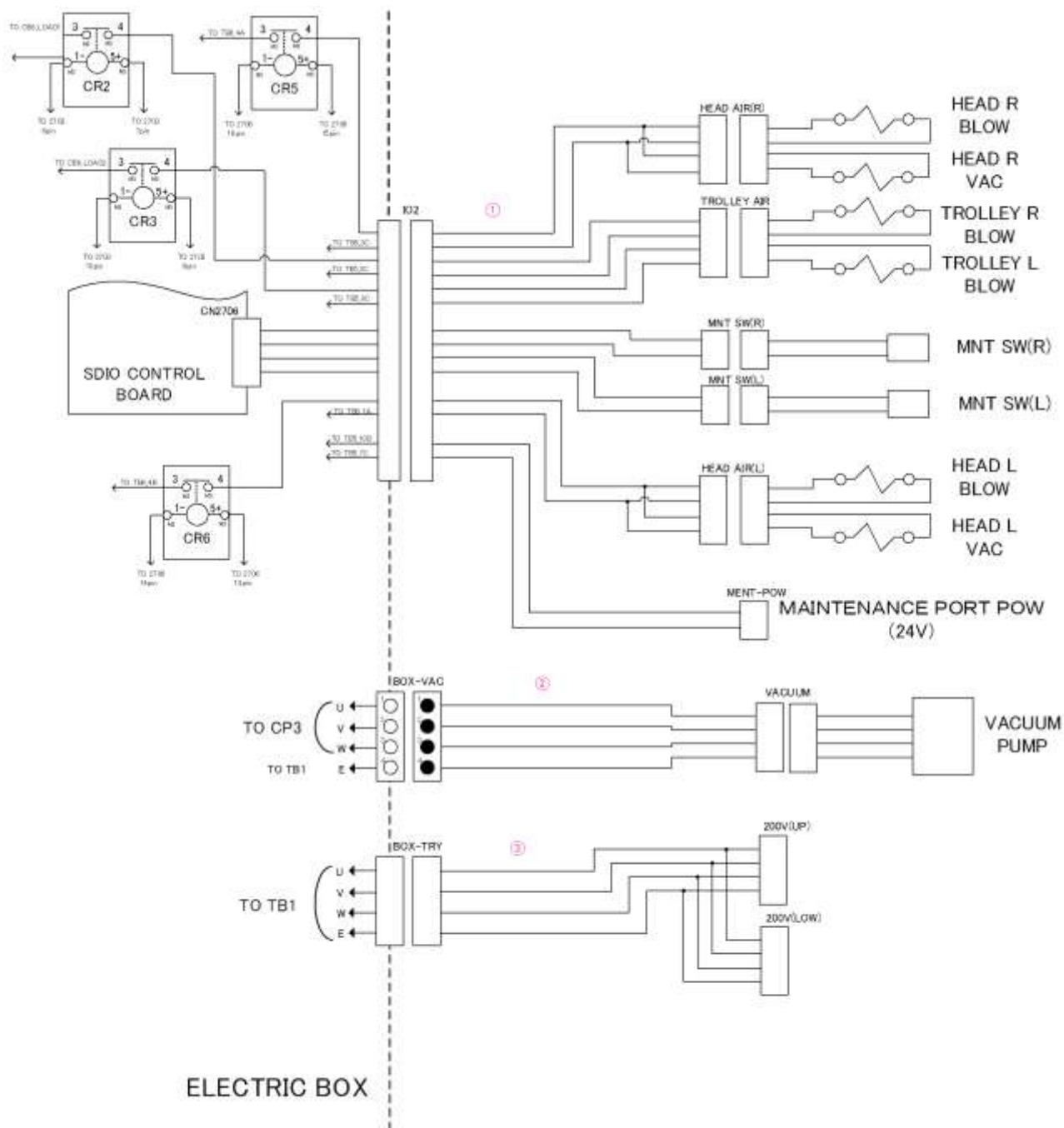
# B10

## サーボモーター配線-右ヘッド Wiring diagram servo motor - Right

イラスト番号 Ref.No.	品番 Part Number	Description	品名	個数 Q'ty	備考 Remarks
1	EZ1-969-134-16	HARNESS (HEAD,ETC-H1M,H1E,ETC)	ハ-ネス (HEAD, ETC-H1M, H1E, ETC) (R)	1	
2	EZ1-969-127-22	HARNESS (YM YE ETC-YM1 YS ETC)	ハ-ネス (YM YE ETC-YM1 YS ETC) (R)	1	
3	EZ1-969-122-13	HARNESS (ZM1-ZM2)	ハ-ネス (ZM1-ZM2)	1	
4	EZ1-969-135-22	HARNESS (BCSEN-AMP)	ハ-ネス (BCSEN-AMP) (R)	1	
5	401-58057	HARNESS(BAT-BACKUP MONITOR 2)	HARNESS (BAT-BACKUP MONITOR 2)	2	
6	EZ1-969-505-12	HARNESS (BACKUP MONITORING)	ハ-ネス (バックアップ モニター)	1	
7	EZ1-458-773-11	USB EXTENSION (USB-EX50)	USB EXTENSION (USB-EX50)	1	

# B11

## ヘッド吸装着・真空ポンプ配線 Wiring diagram Head/Pump



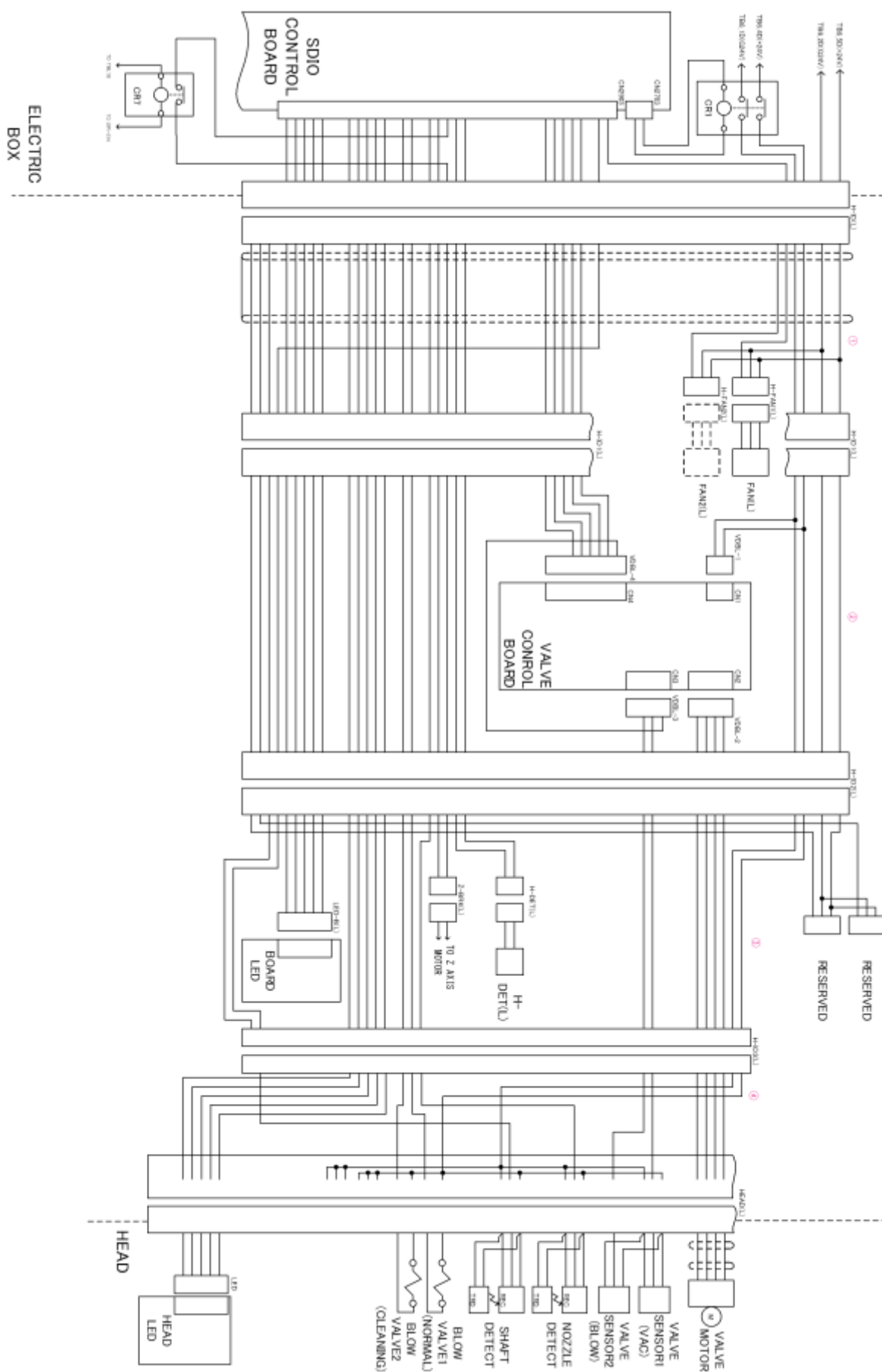
# B11

## ヘッド吸装着・真空ポンプ配線 Wiring diagram Head/Pump

イラスト番号 Ref.No.	品番 Part Number	Description	品名	個数 Q'ty	備考 Remarks
1	EZ1-969-383-12	HARNESS (BOX IO2-AIRSUP, MNT)	ハーネス (BOX IO2-AIRSUP, MNT)	1	
2	EZ1-969-360-13	HARNESS (BOX VAC-VACUUM)	ハーネス (BOX VAC-VACUUM)	1	
3	EZ1-969-783-12	HARNESS (200V OUTPUT)	HARNESS (200V OUTPUT)	1	

# B12

## ヘッド LED・バルブモーター配線-左ヘッド Wiring diagram Head LEFT



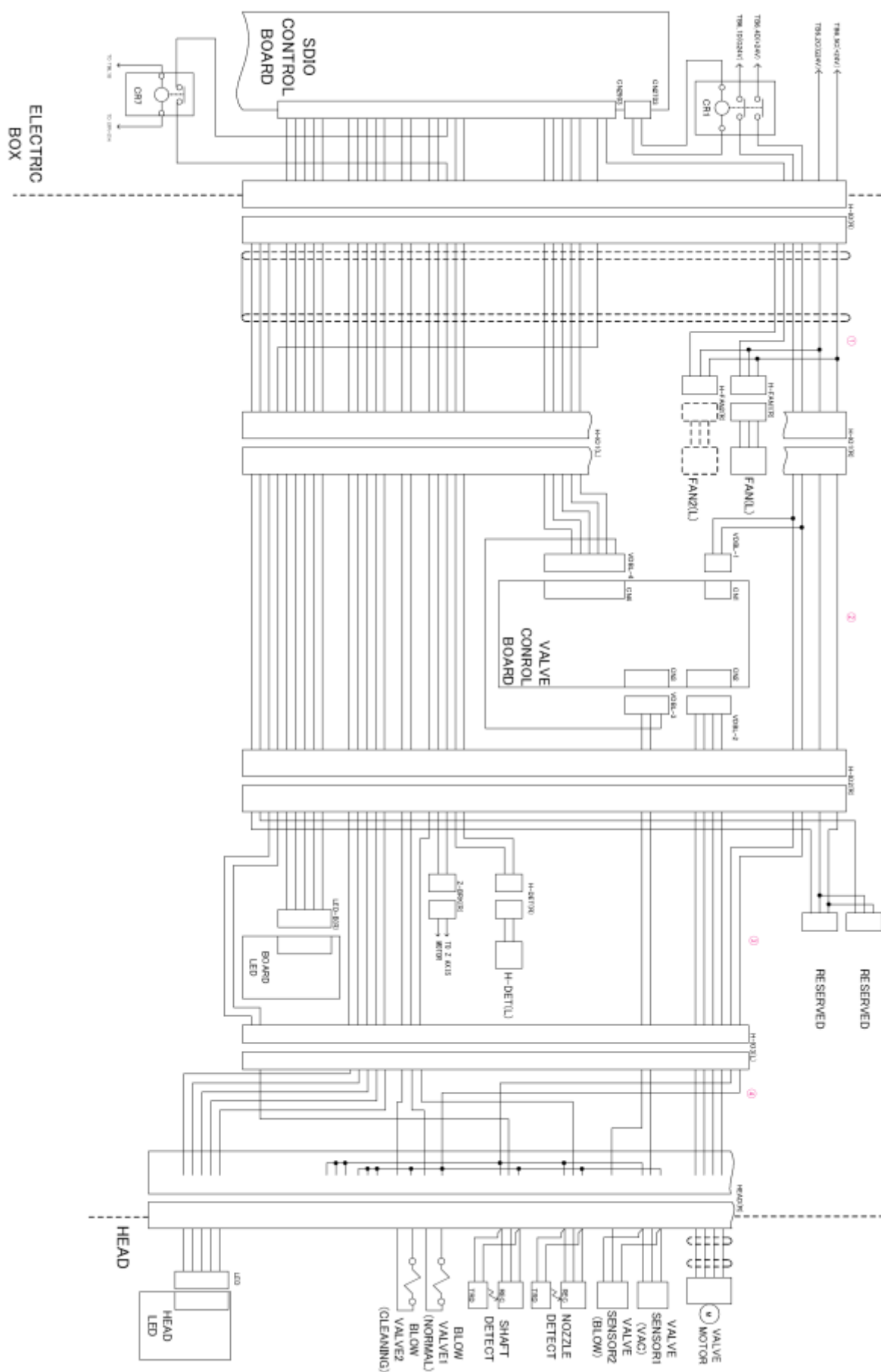
# B12

## ヘッド LED・バルブモーター配線-左ヘッド Wiring diagram Head LEFT

イラスト番号 Ref.No.	品番 Part Number	Description	品名	個数 Q'ty	備考 Remarks
1	EZ1-969-130-12	HARNESS (HIO-HIO1 HFAN1 HFAN2)	ハ-ネス (HIO-HIO1 HFAN1 HFAN2) (L)	1	
2	EZ1-969-133-12	HARNESS (HIO1, 2-VDB1, 2, 3,4)	ハ-ネス (HIO1, 2-VDB1, 2, 3, 4)	2	
3	EZ1-969-131-13	HARNESS (HIO2-HIO3 ZBRK ETC)	ハ-ネス (HIO2-HIO3 ZBRK ETC) (L)	1	
4	EZ1-969-134-16	HARNESS (HEAD ETC-H1M H1E ETC)	ハ-ネス (HEAD ETC-H1M H1E ETC) (R)	1	

# B13

## ヘッド LED・バルブモーター配線-右ヘッド Wiring diagram Head RIGHT




# B13

## ヘッド LED・バルブモーター配線-右ヘッド Wiring diagram Head RIGHT

イラスト番号 Ref.No.	品番 Part Number	Description	品名	個数 Q'ty	備考 Remarks
1	EZ1-969-130-22	HARNESS (HIO-HIO1 HFAN1 HFAN2)	ハ-ネス (HIO-HIO1 HFAN1 HFAN2) (R)	1	
2	EZ1-969-133-12	HARNESS (HIO1, 2-VDB1, 2, 3,4)	ハ-ネス (HIO1, 2-VDB1, 2, 3, 4)	2	
3	EZ1-969-131-23	HARNESS (HIO2-HIO3 ZBRK ETC)	ハ-ネス (HIO2-HIO3 ZBRK ETC) (R)	1	
4	EZ1-969-134-16	HARNESS (HEAD ETC-H1M H1E ETC)	ハ-ネス (HEAD ETC-H1M H1E ETC) (R)	1	

# B14

## 部品カメラ配線-左ヘッド Wiring diagram camera LEFT



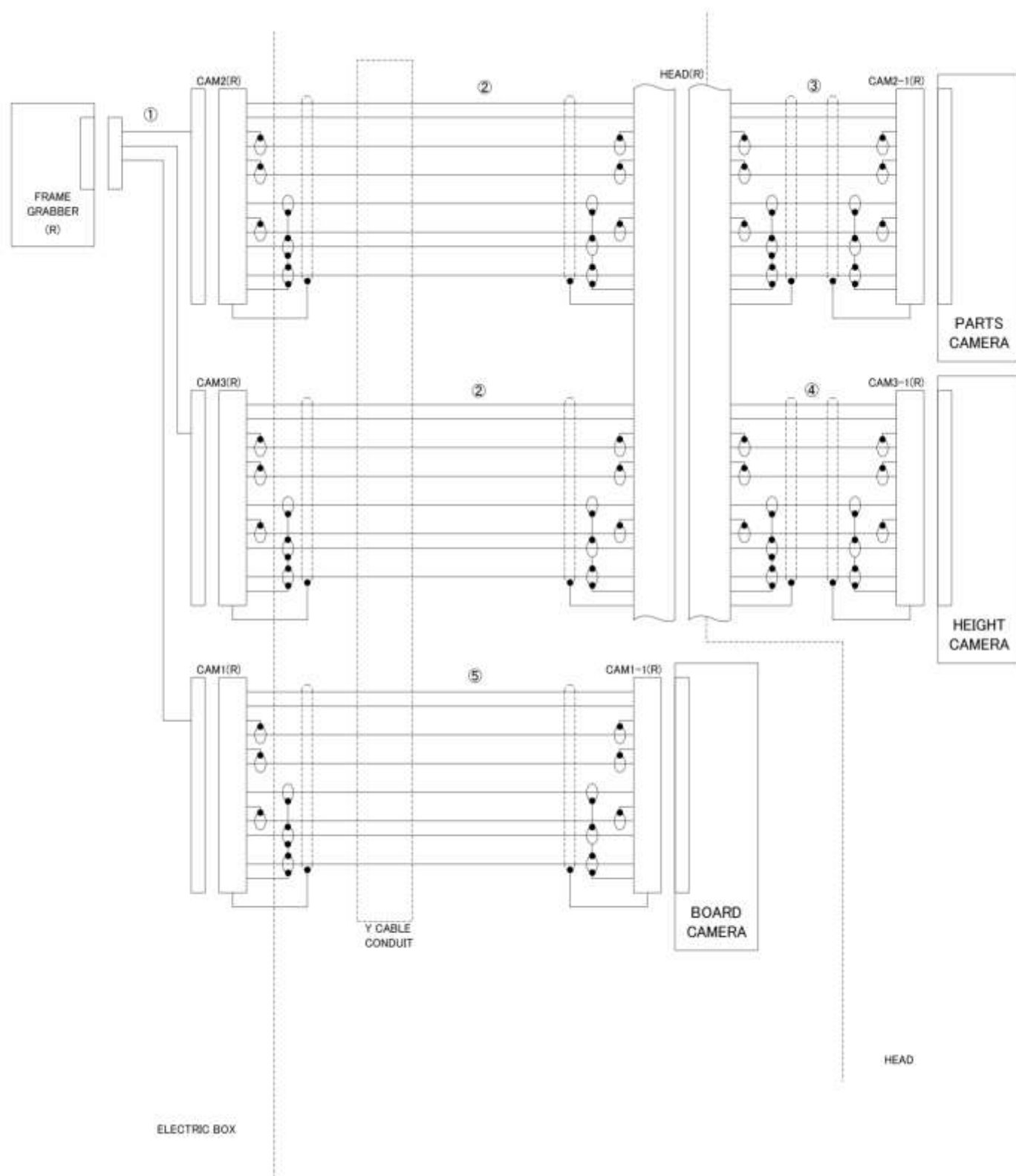
# B14

## 部品カメラ配線-左ヘッド Wiring diagram camera LEFT

イラスト番号 Ref.No.	品番 Part Number	Description	品名	個数 Q'ty	備考 Remarks
1	EZ1-848-067-11	CABLE 3CH CAMERA (26P-12S)	CABLE 3CH CAMERA (26P-12S)	2	
2	EZ1-969-129-16	HARNESS (HEAD,ETC-H1M,H1E,ETC)	ハ-ネス (HEAD, ETC-H1M, H1E, ETC) (L)	1	
3	EZ1-969-292-14	HARNESS(PART CAMERA)	ハ-ネス (PART CAMERA)	3	
4	EZ1-969-292-24	HARNESS(HEIGHT CAMERA)	ハ-ネス (HEIGHT CAMERA)	3	
5	EZ1-969-126-12	HARNESS (CAM1P-CAM1C)	ハ-ネス (CAM1P-CAM1C) (L)	1	

**B15**

部品カメラ配線-右ヘッド  
Wiring diagram camera RIGHT



# B15

## 部品カメラ配線-右ヘッド Wiring diagram camera RIGHT

イラスト番号 Ref.No.	品番 Part Number	Description	品名	個数 Q'ty	備考 Remarks
1	EZ1-848-067-11	CABLE 3CH CAMERA (26P-12S)	CABLE 3CH CAMERA (26P-12S)	2	
2	EZ1-969-134-16	HARNESS (HEAD ETC-H1M H1E ETC)	ハ-ネス (HEAD ETC-H1M H1E ETC) (R)	1	
3	EZ1-969-292-14	HARNESS(PART CAMERA)	ハ-ネス (PART CAMERA)	3	
4	EZ1-969-292-24	HARNESS(HEIGHT CAMERA)	ハ-ネス (HEIGHT CAMERA)	3	
5	EZ1-969-126-22	HARNESS (CAM1P-CAM1C)	ハ-ネス (CAM1P-CAM1C) (R)	1	

## P8 ヘッド配線 Wiring diagram P8 Head



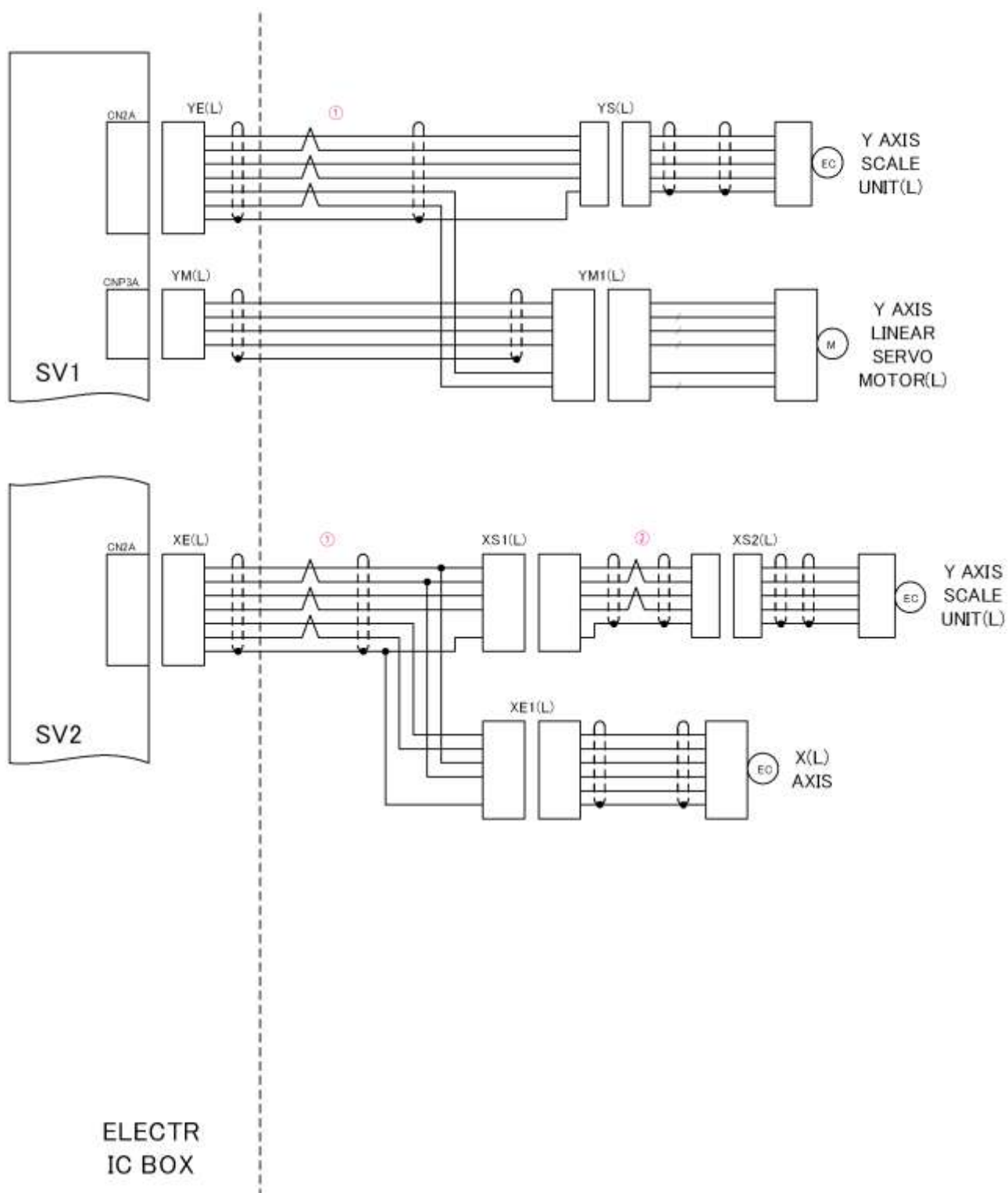
# B16

## P8 ヘッド配線 Wiring diagram P8 Head

イラスト番号 Ref.No.	品番 Part Number	Description	品名	個数 Q'ty	備考 Remarks
1	401-56530	MOTOR ASSY (H)	MOTOR ASSY (H)	1	
2	401-56510	MOTOR ASSY (RT)	MOTOR ASSY (RT)	1	
3	401-56520	MOTOR ASSY (RN)	MOTOR ASSY (RN)	1	
4	401-56537	SOLENOID VALVE ASSY(BLW)	SOLENOID VALVE ASSY (BLW)	1	
5	401-56618	SOLENOID VALVE ASSY (CAM)	SOLENOID VALVE ASSY (CAM)	1	
6	401-56541	SENSOR ASSY (SHAFT)	SENSOR ASSY (SHAFT)	1	
7	401-56609	SENSOR ASSY(CAM DOWN)	SENSOR ASSY (CAM DOWN)	1	
8	401-56538	SENSOR ASSY (VALVE)	SENSOR ASSY (VALVE)	1	
9	401-56569	HARNESS(HEAD LED)	HARNESS(HEAD LED)	1	
10	401-56536	MOTOR ASSY (VALVE)	MOTOR ASSY (VALVE)	1	
11	401-56566	HARNESS(BACKUP MONITORING)	HARNESS(BACKUP MONITORING)	1	
12	EZ1-895-367-12	BOARD BACKUP MONITORING	バックアップ モニター ボード	1	
13	401-58057	HARNESS(BAT-BACKUP MONITOR 2)	HARNESS (BAT-BACKUP MONITOR 2)	1	
14	EZ1-492-202-12	BATTERY ASSY	バッテリー ASSY	1	
15	EZ1-843-950-11	HOUSING PLUG (SMP-02V-BC)	HOUSING PLUG (SMP-02V-BC)	1	
16	401-56570	HARNESS(P8 USB LAN)	HARNESS (P8 USB LAN)	1	
17	EZ1-458-773-11	USB EXTENSION (USB-EX50)	USB EXTENSION (USB-EX50)	1	
18	EZ1-845-154-11	MEMORY USB	USB メモリ (USM4GM W)	1	
19	401-56568	HARNESS(HEIGHT CAMERA)	HARNESS (HEIGHT CAMERA)	1	
20	EZ1-417-518-11	CAMERA CCD (XC-HR70)	80マンガリ CCD カメラ (XC-HR70)	1	

# B17

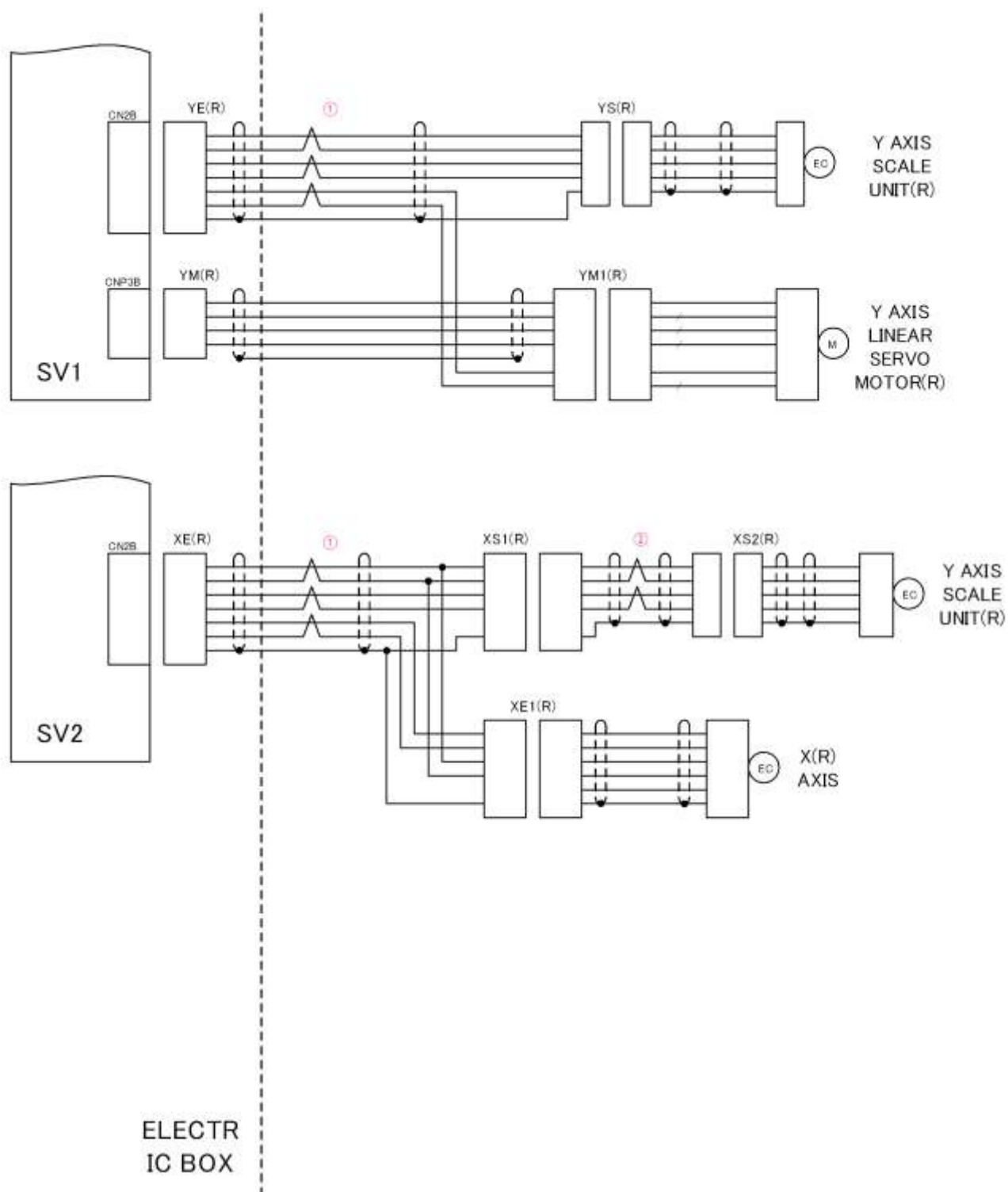
## XY スケールユニット・Y リニアモーター配線-左 Wiring diagram XY unit LEFT



# B17

## XY スケールユニット・Y リニアモーター配線-左 Wiring diagram XY unit LEFT

イラスト番号 Ref.No.	品番 Part Number	Description	品名	個数 Q'ty	備考 Remarks
1	EZ1-969-127-12	HARNESS (YM YE ETC-YM1 YS ETC)	ハ-ネス (YM YE ETC-YM1 YS ETC) (L)	1	
2	EZ1-969-128-13	HARNESS (XS1-XS2)	ハ-ネス (XS1-XS2) (L)	1	

**B18****XY スケールユニット・Y リニアモーター配線-右**  
**Wiring diagram XY unit RIGHT**

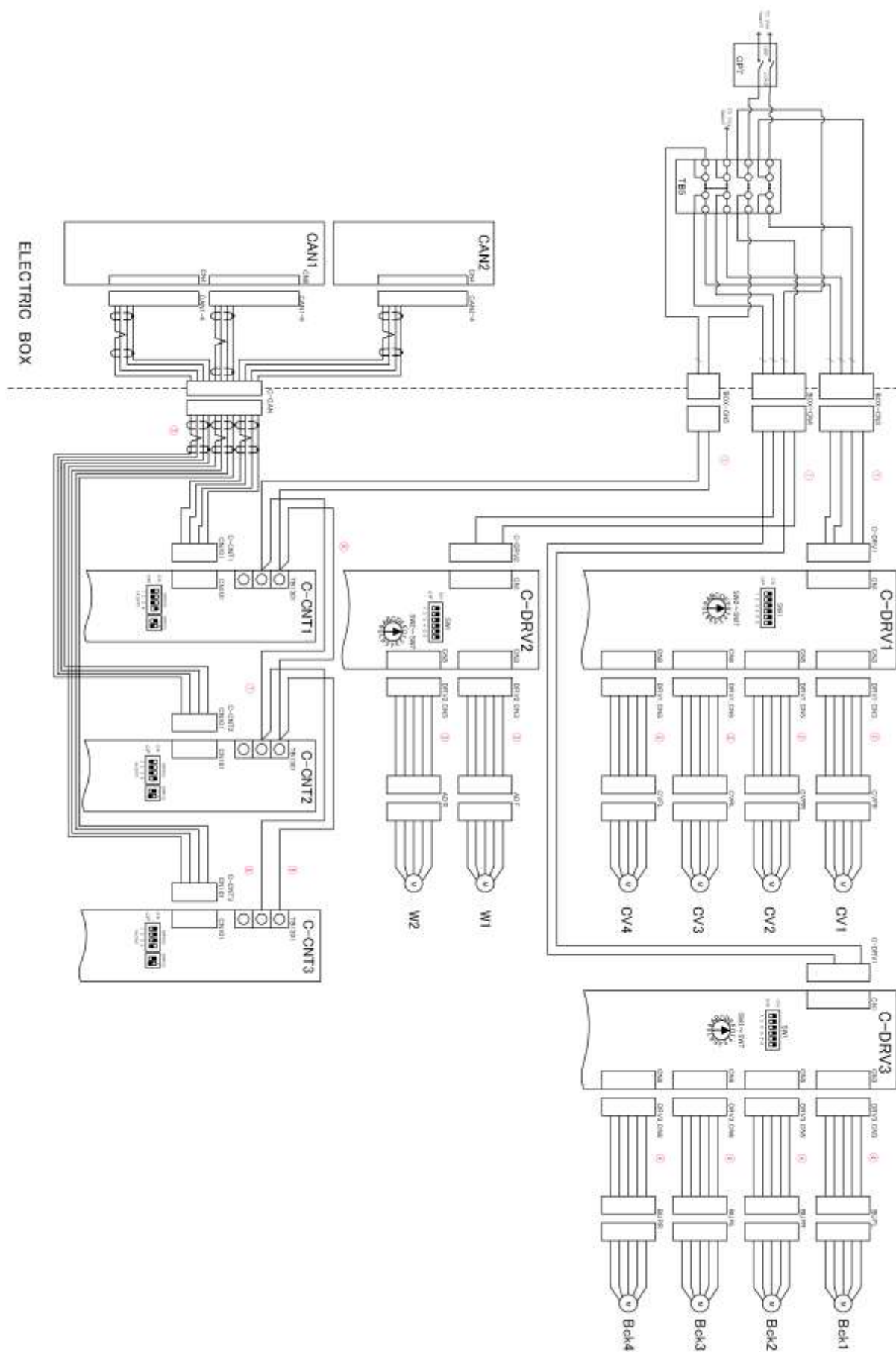
# B18

## XY スケールユニット・Y リニアモーター配線-右 Wiring diagram XY unit RIGHT

イラスト番号 Ref.No.	品番 Part Number	Description	品名	個数 Q'ty	備考 Remarks
1	EZ1-969-127-22	HARNESS (YM YE ETC-YM1 YS ETC)	ハ-ネス (YM YE ETC-YM1 YS ETC) (R)	1	
2	EZ1-969-128-23	HARNESS (XS1-XS2)	ハ-ネス (XS1-XS2) (R)	1	

# B19

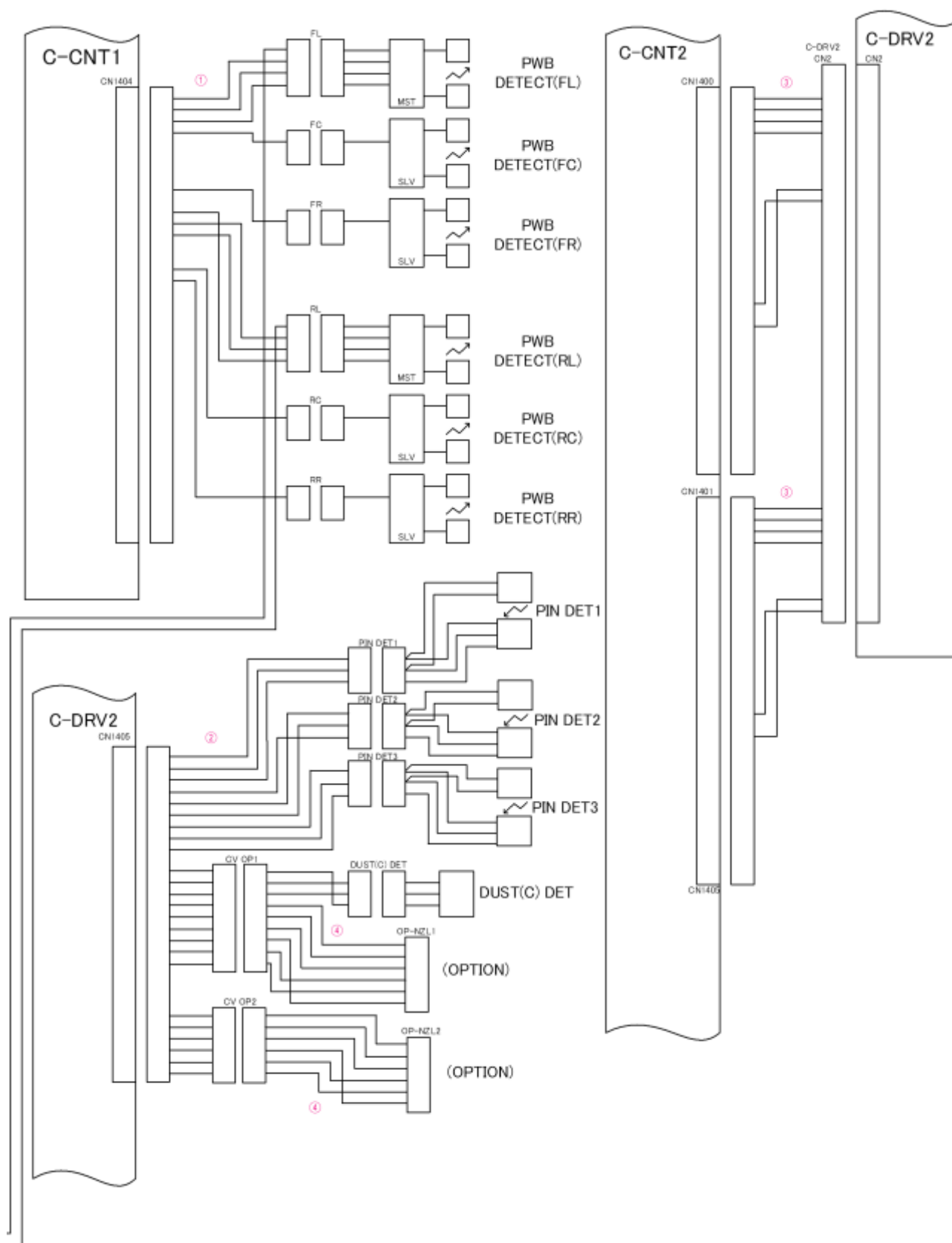
## コンベア・バックアップモーター配線 Wiring diagram mortor unit



# B19

## コンベア・バックアップモーター配線 Wiring diagram mortor unit

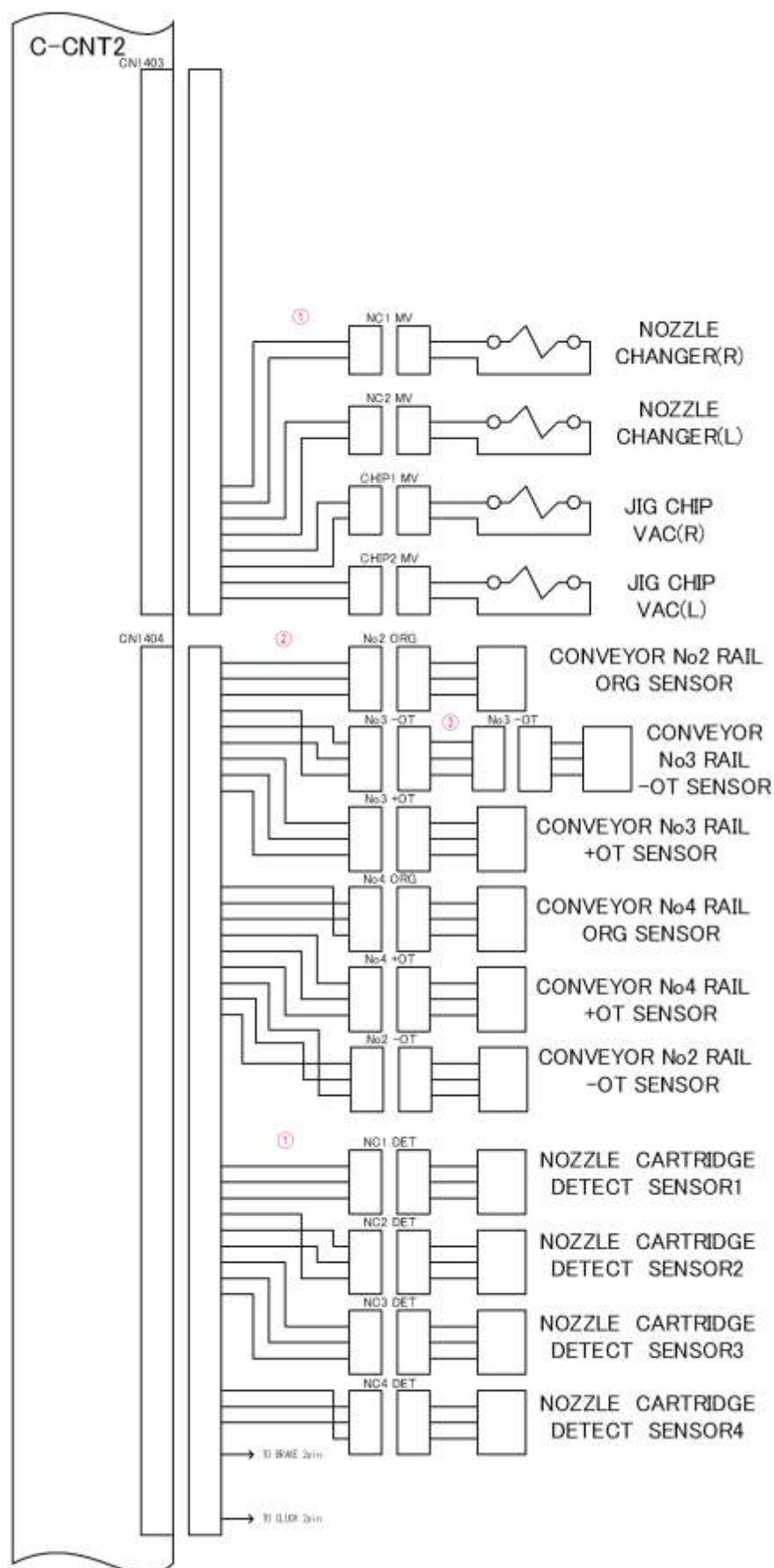
イラスト番号 Ref.No.	品番 Part Number	Description	品名	個数 Q'ty	備考 Remarks
1	EZ1-969-351-14	HARNESS (BOX C-POW)	ハ-ネス (BOX C-POW)	1	
2	EZ1-969-337-12	HARNESS (C DRV1-CV MOTOR)	ハ-ネス (C DRV1-CV MOTOR)	1	
3	EZ1-969-338-11	HARNESS (C DRV2-W MOTOR)	ハ-ネス (C DRV2-W MOTOR)	1	
4	EZ1-969-336-13	HARNESS (C DRV3-BU MOTOR)	ハ-ネス (C DRV3-BU MOTOR)	1	
5	EZ1-969-340-13	HARNESS (C CAN-C CNT)	ハ-ネス (C CAN-C CNT)	1	
6	EZ1-969-356-12	HARNESS(C CNT1-C CNT2 (+) )	ハ-ネス (C CNT1-C CNT2 (+) )	1	
7	EZ1-969-356-22	HARNESS(C CNT1-C CNT2 (G) )	ハ-ネス (C CNT1-C CNT2 (G) )	1	
8	EZ1-969-356-32	HARNESS(C CNT2-C CNT3 (+) )	ハ-ネス (C CNT2-C CNT3 (+) )	1	
9	EZ1-969-356-42	HARNESS(C CNT2-C CNT3 (G) )	ハ-ネス (C CNT2-C CNT3 (G) )	1	



# B20

## コンベア配線-1 Wiring diagram Conveyor - 1

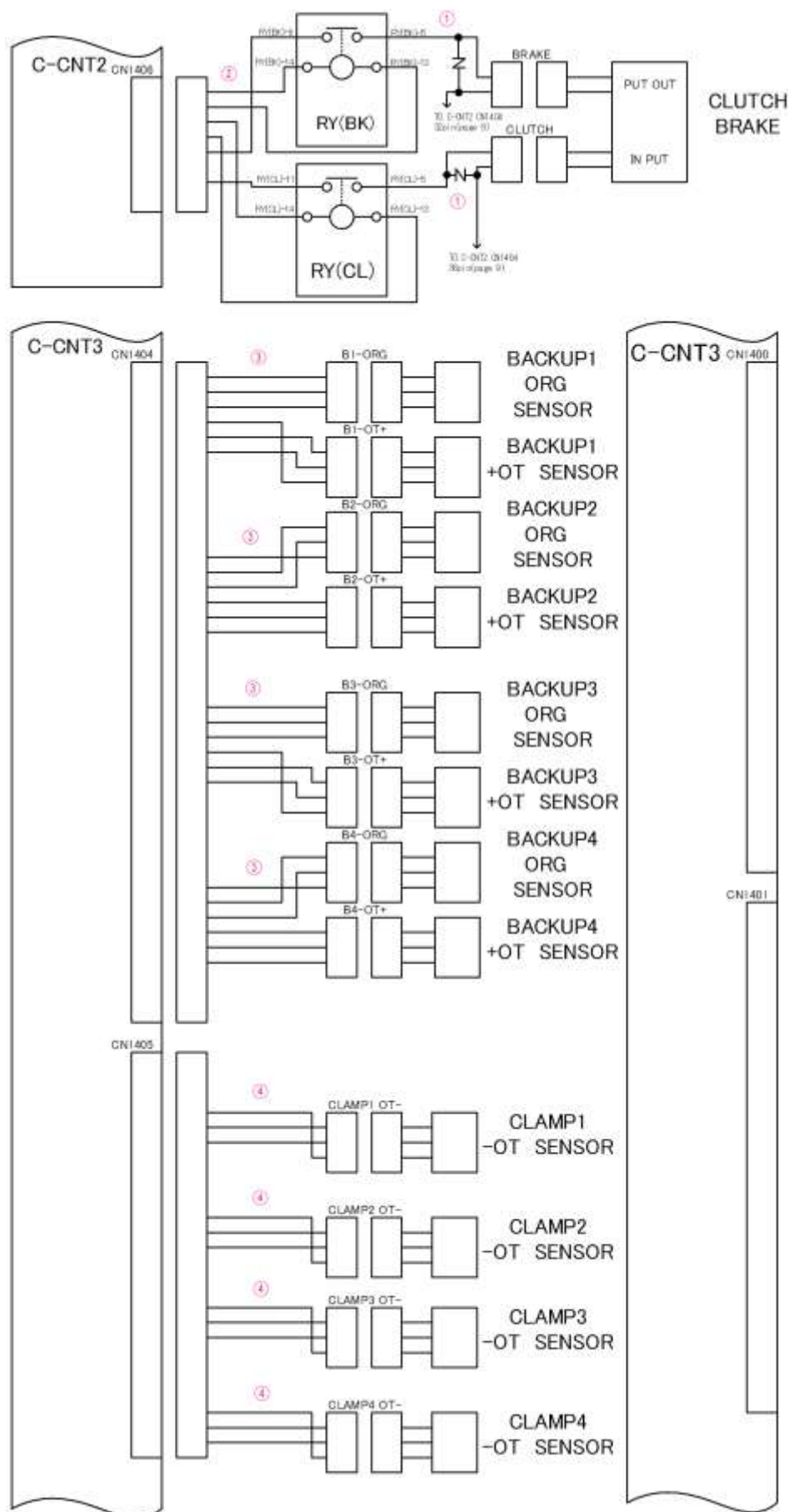
イラスト番号 Ref.No.	品番 Part Number	Description	品名	個数 Q'ty	備考 Remarks
1	EZ1-969-343-13	HARNESS (C DRV1-C CNT1)	ハ-ネス (C DRV1-C CNT1)	1	
2	EZ1-969-373-14	HARNESS (BU PIN DET)	ハ-ネス (BU PIN DET)	1	
3	EZ1-969-344-13	HARNESS (C DRV2-C CNT2)	ハ-ネス (C DRV2-C CNT2)	1	
4	EZ1-969-781-12	HARNESS (BU PIN DET2)	ハ-ネス (BU PIN DET2)	1	



## B21

コンベア配線-2  
Wiring diagram Conveyor - 2

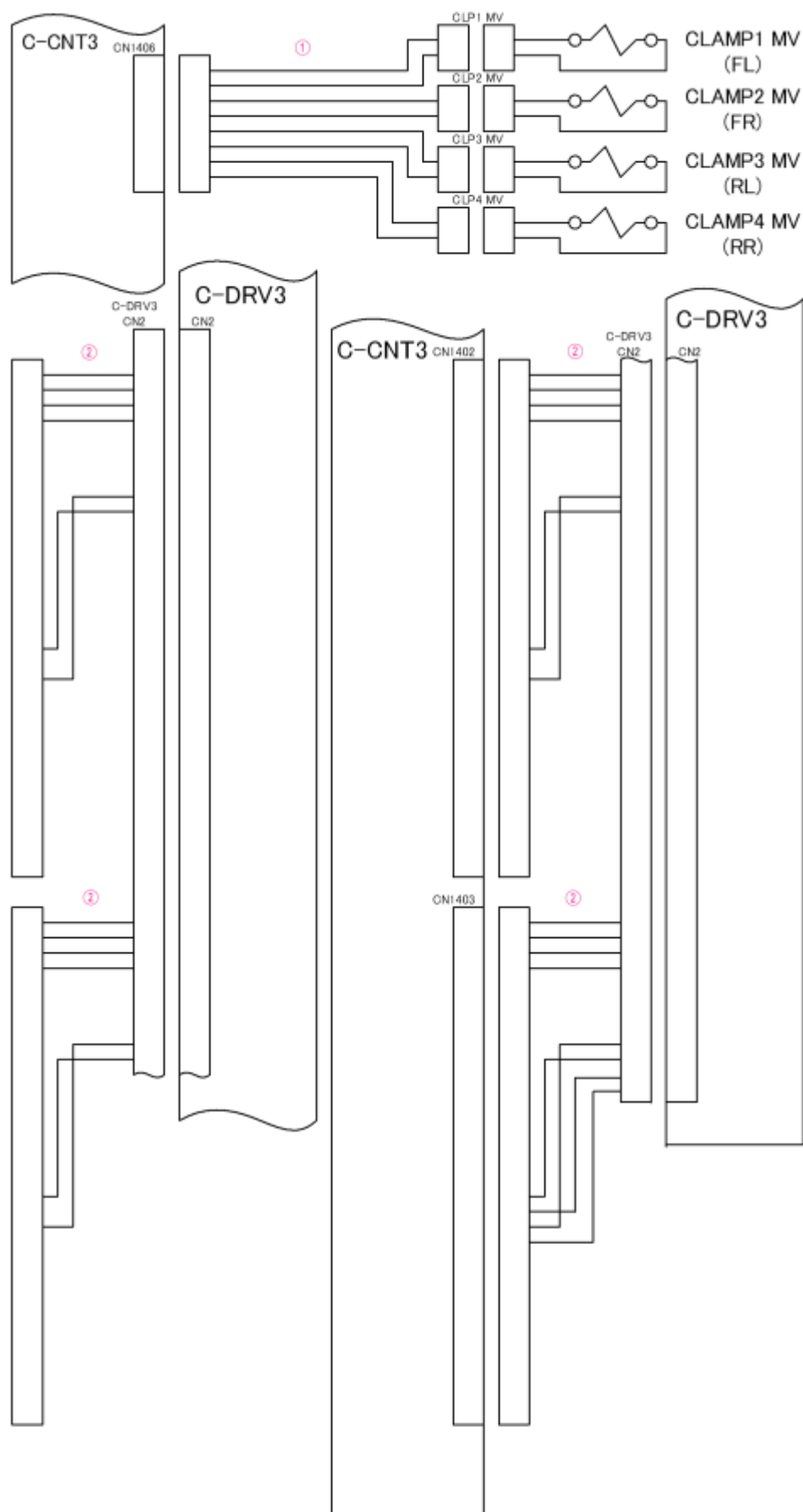
イラスト番号 Ref.No.	品番 Part Number	Description	品名	個数 Q'ty	備考 Remarks
1	EZ1-969-345-11	HARNESS (C CNT2-NZL MV)	ハ-ネス (C CNT2-NZL MV)	1	
2	EZ1-969-347-13	HARNESS(C CNT2-RAIL OT,NZL OT)	ハ-ネス (C CNT2-RAIL OT, NZL OT)	1	
3	EZ1-969-804-11	HARNESS (NO3 OT-NO3 OT)	ハ-ネス (NO3 OT-NO3 OT)	1	



## B22

コンベア配線-3  
Wiring diagram Conveyor - 3

イラスト番号 Ref.No.	品番 Part Number	Description	品名	個数 Q'ty	備考 Remarks
1	EZ1-969-347-13	HARNESS(C CNT2-RAIL OT,NZL OT)	ハ-ネス (C CNT2-RAIL OT, NZL OT)	1	
2	EZ1-969-349-12	HARNESS (C CNT2-RY)	ハ-ネス (C CNT2-RY)	1	
3	EZ1-969-350-12	HARNESS (C CNT3-BACKUP)	ハ-ネス (C CNT3-BACKUP)	1	
4	EZ1-969-352-11	HARNESS (C CNT3-CLAMP CS)	ハ-ネス (C CNT3-CLAMP CS)	1	



# B23

## コンベア配線-4 Wiring diagram Conveyor - 4

イラスト番号 Ref.No.	品番 Part Number	Description	品名	個数 Q'ty	備考 Remarks
1	EZ1-969-353-11	HARNESS (C CNT3-CLAMP MV)	ハ-ネス (C CNT3-CLAMP MV)	1	
2	EZ1-969-346-12	HARNESS (C DRV3-C CNT3)	ハ-ネス (C DRV3-C CNT3)	1	

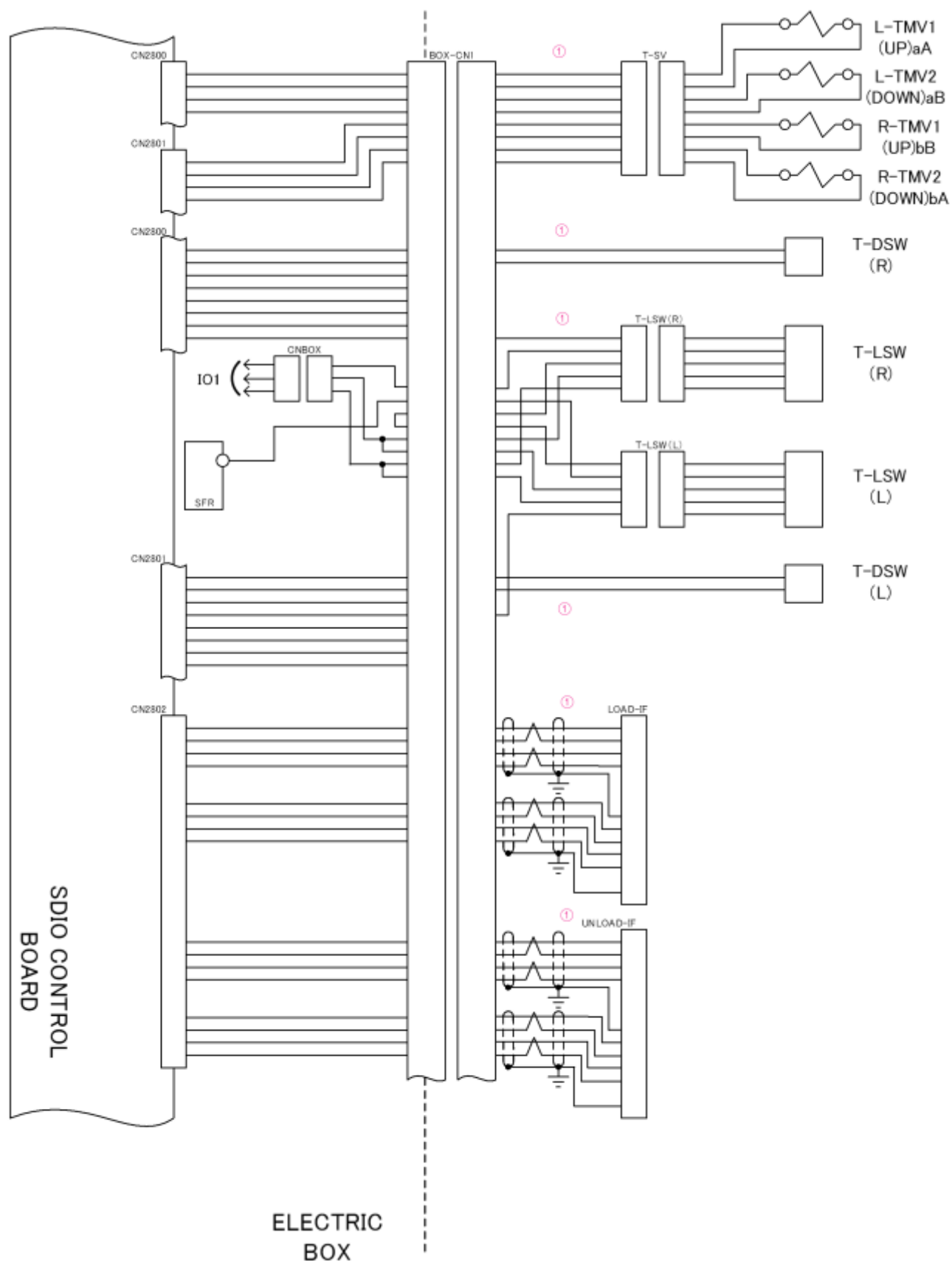
## コンベア配線-5 Wiring diagram Conveyor - 5



## B24

コンベア配線-5  
Wiring diagram Conveyor - 5

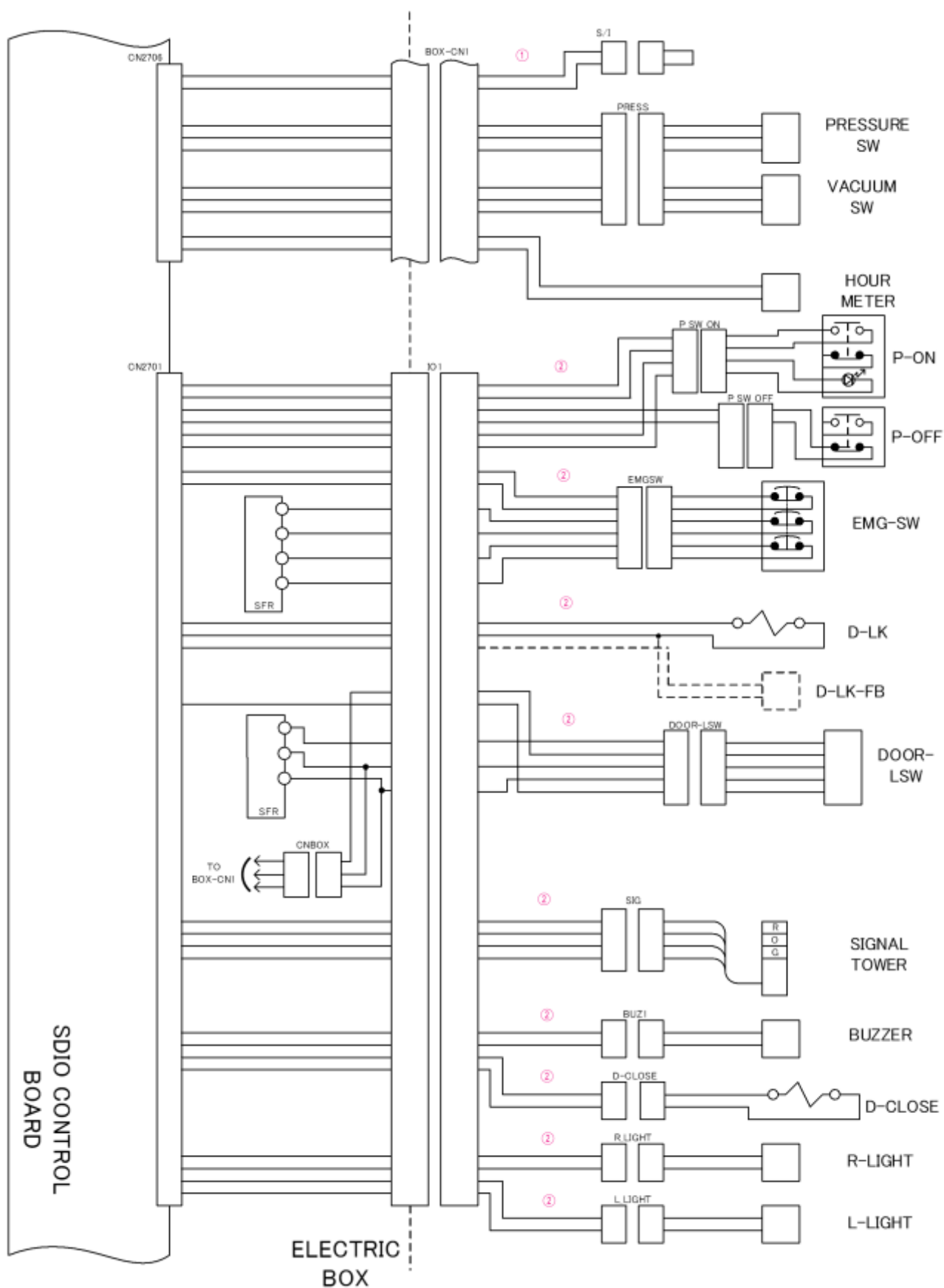
イラスト番号 Ref.No.	品番 Part Number	Description	品名	個数 Q'ty	備考 Remarks
1	EZ1-969-343-13	HARNESS (C DRV1-C CNT1)	ハ-ネス (C DRV1-C CNT1)	1	
2	401-61069	HARNESS (C CNT1-PWBST)	HARNESS (C CNT1-PWBST)	1	



# B25

I/O 配線-1  
Wiring diagram I/O - 1

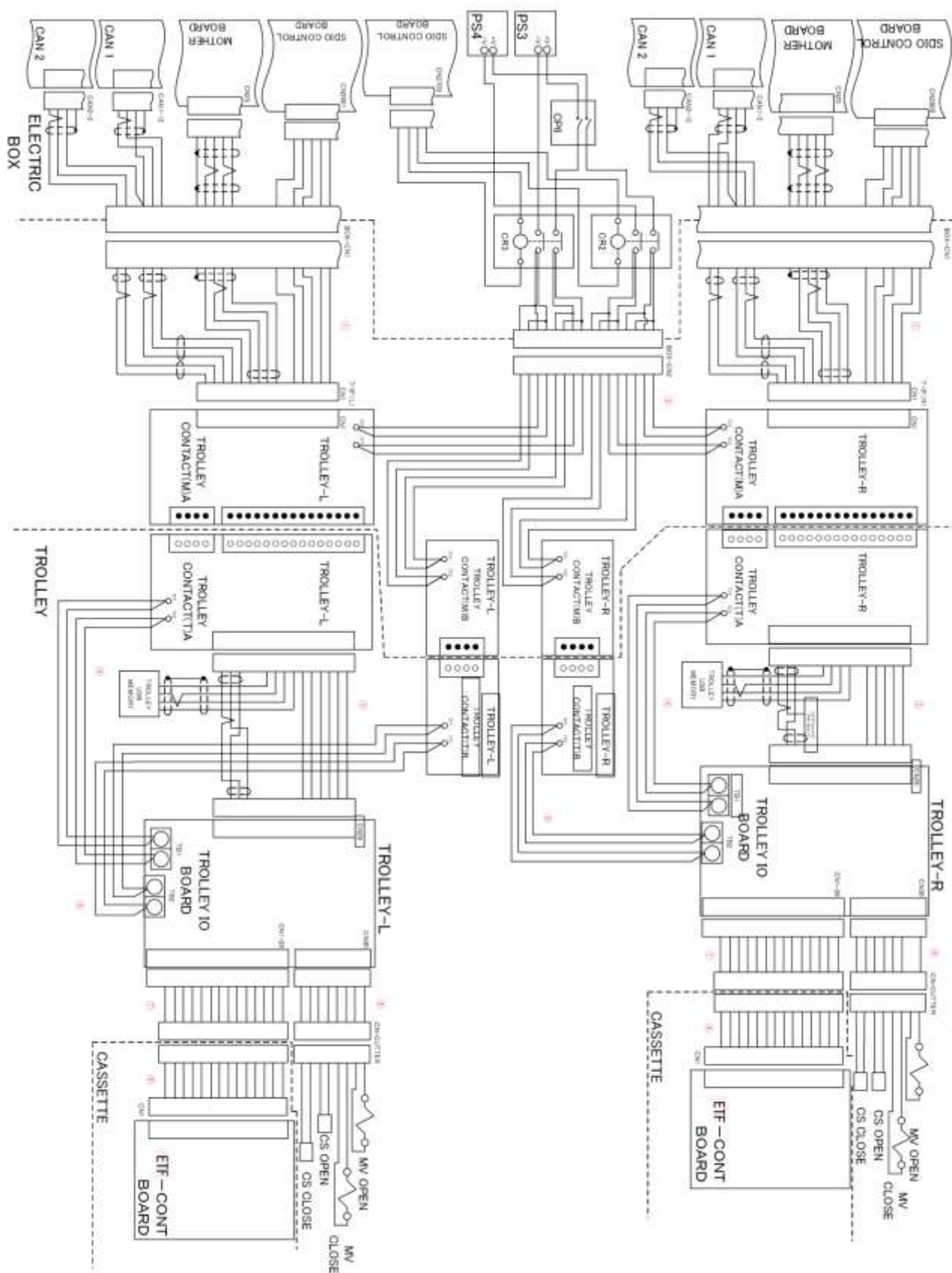
イラスト番号 Ref.No.	品番 Part Number	Description	品名	個数 Q'ty	備考 Remarks
1	EZ1-969-295-15	HARNESS (BOX-TROLLEY IF)	ハ-ネス (BOX-TROLLEY IF)	1	



# B26

## I/O 配線-2 Wiring diagram I/O - 2

イラスト番号 Ref.No.	品番 Part Number	Description	品名	個数 Q'ty	備考 Remarks
1	EZ1-969-295-15	HARNESS (BOX-TROLLEY IF)	ハ-ネス (BOX-TROLLEY IF)	1	
2	EZ1-969-132-12	HARNESS (IO1-PWSW,EMG,SIG,ETC)	ハ-ネス (IO1-PWSW, EMG, SIG, ETC)	1	



# B27

## I/O 配線-3 Wiring diagram I/O - 3

イラスト番号 Ref.No.	品番 Part Number	Description	品名	個数 Q'ty	備考 Remarks
1	EZ1-969-295-13	HARNESS (BOX-TROLLEY IF)	ハ-ネス (BOX-TROLLEY IF)	1	
2	EZ1-969-296-12	HARNESS (BOX-TROLLEY POW)	ハ-ネス (BOX-TROLLEY POW)	1	
3	EZ1-969-306-11	HARNESS (TROLLEY-IF)	ハ-ネス (TROLLEY-IF)	1	
4	EZ1-969-307-12	HARNESS (TROLLEY-POWER 1)	ハ-ネス (TROLLEY-POWER 1)	1	
5	EZ1-969-307-21	HARNESS (TROLLEY-POWER 2)	ハ-ネス (TROLLEY-POWER 2)	1	
6	EZ1-969-308-11	HARNESS (TROLLEY-CUTTER)	ハ-ネス (TROLLEY-CUTTER)	1	
7	EZ1-969-302-11	HARNESS (TROLLEY-CASSETTE) 1	ハ-ネス (TROLLEY-CASSETTE) 1	1	
8	EZ1-969-331-11	HARNESS (ICIF-ICB1)	ハ-ネス (ICIF-ICB1)	1	

全体配管図  
Pipe diagram



LIFTER  
TROLLEY RIGHT

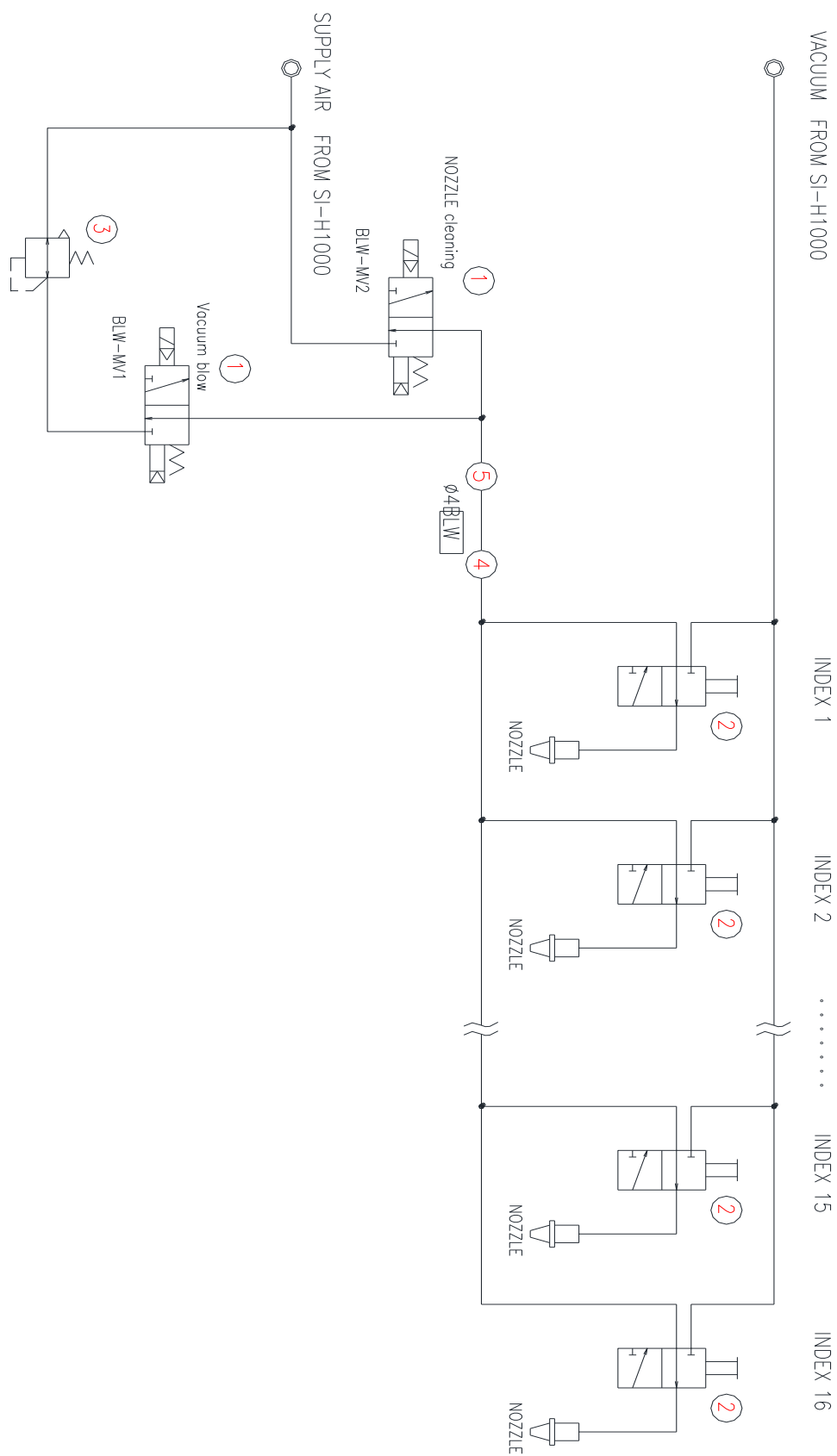




## C1

全体配管図  
Pipe diagram

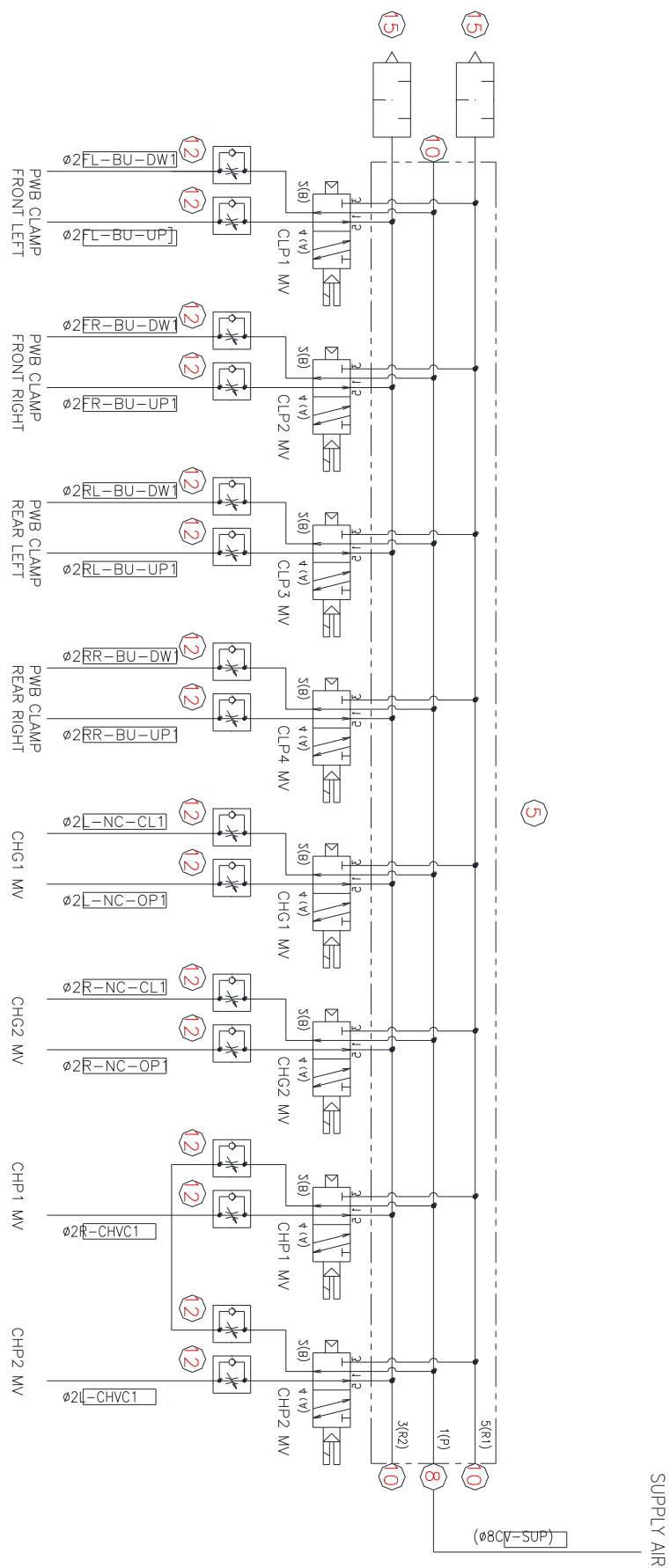
リスト番号 Ref.No.	品番 Part Number	Description	品名	個数 Q'ty	備考 Remarks
1	EZ1-492-203-11	VACUUM PUMP ASSY	シクウ ポンプ ASSY	1	
2	EZ1-492-241-12	SOLENOID ASSY (TROLLEY LOCK)	ソレノイド ASSY (タrolley ロック)	1	
3	EZ1-492-242-13	SOLENOID ASSY (AIR SUPPLY)	ソレノイド ASSY (AIR SUPPLY)	1	
4	EZ1-492-357-11	ELECTROMAGNETIC ASSY	デモンジベソ ASSY (トア ロック)	1	
5	EZ1-492-358-11	ELECTROMAGNETIC ASSY	デモンジベソ ASSY (ウチ カバ - カイヘイ)	1	
6	EZ1-798-472-11	SWITCH, PRESSURE (ISE30A-C6H)	アツリョク スイッチ (ISE30A-C6H)	1	
7	EZ1-798-473-11	SWITCH, PRESSURE (ZSE30A-C6H)	アツリョク スイッチ (ZSE30A-C6H)	1	
8	EZ2-023-682-31	REGULATOR, PRECISION (IR1010-*)	セイミツ レギュレータ (IR1010-01-BG)	2	
9	EZ2-108-828-01	MANIFOLD (VVQ2000-FPG-02-X9)	マニホルド (VVQ2000-FPG-02-X9)	1	
10	EZ2-672-089-31	PLUG (KQ2P-08), BLANKING	プラグ (KQ2P-08)	2	
11	EZ4-271-381-01	CYLINDER (SSD-X-20-10), AIR	エア シリンダ (SSD-X-20-10)	2	
12	EZ4-294-534-01	CONTROLLER (AS2002F-06), SPEED	スピード コントローラ (AS2002F-06) D	6	
13	EZ4-436-830-11	SILENCER (AN15-02)	サイレンサ (AN15-02)	3	
14	EZ4-446-715-21	REJUICER (KQ2R06-08A)	レジュサ (KQ2R06-08A)	6	
15	EZ4-446-715-51	REJUICER (KQ2R08-12A)	レジュサ (KQ2R08-12A)	2	
16	EZ4-447-053-11	UNION (KQ2H06-M5N), HALF	ハーフ ユニオン (KQ2H06-M5N)	7	
17	EZ4-447-063-21	UNION (KQ2L06-01AS), ELBOW	エルボ ユニオン (KQ2L06-01AS)	8	
18	EZ4-447-063-31	UNION (KQ2L06-02AS), ELBOW	エルボ ユニオン (KQ2L06-02AS)	1	
19	EZ4-447-063-51	UNION (KQ2L08-02AS), ELBOW	エルボ ユニオン (KQ2L08-02AS)	1	
20	EZ4-447-063-71	UNION (KQ2L12-02AS), ELBOW	エルボ ユニオン (KQ2L12-02AS)	3	
21	EZ4-447-063-91	UNION (KQ2L12-04AS), ELBOW	エルボ ユニオン (KQ2L12-04AS)	1	
22	EZ4-447-107-21	ELBOW (KQ2L12-99A), STREET	ストリート エルボ (KQ2L12-99A)	2	
23	EZ4-447-109-11	UNION (KQ2L06-M5A), ELBOW	エルボ ユニオン (KQ2L06-M5A)	4	
24	EZ4-447-063-41	UNION (KQ2L08-01AS), ELBOW	エルボ ユニオン (KQ2L08-01AS)	2	
25	EZ1-482-181-11	FERRITE CLAMP (GRFC-13)	FERRITE CLAMP (GRFC-13)	2	
26	EZ4-447-182-11	JOINT (KQ2T06-00A), TEE	チース (KQ2T06-00A)	4	
27	EZ4-447-186-11	WYE (KQ2U06-00A), UNION	ユニオン ワイ (KQ2U06-00A)	2	
28	EZ4-447-213-21	WYE (KQ2U06-08A), UNION	イケイ ユニオン ワイ (KQ2U06-08A)	6	
29	EZ4-447-247-21	STRAIGHT (KQ2H08-00A)	ストレート (KQ2H08-00A)	2	
30	EZ4-447-247-41	STRAIGHT (KQ2H12-00A)	ストレート (KQ2H12-00A)	2	
31	EZ4-447-248-61	UNION (KQ2H12-02AS), HALF	ハーフ ユニオン (KQ2H12-02AS)	1	
32	EZ4-447-250-11	STRAIGHT (KQ2H06-08A)	イケイ ストレート (KQ2H06-08A)	6	
33	EZ4-453-569-01	PLUG (CYP025-08B29449)	プラグ (CYP025-08B29449)	4	
34	EZ4-454-729-01	CYLINDER (CXSM32-100), DUAL ROD	デュアル ロッド シリンダ (CXSM32-100)	4	
35	EZ4-454-742-01	SILENCER (ANA1-03)	サイレンサ (ANA1-03)	1	
36	EZ4-454-743-01	CONTROLLER (AS2201F-01-06SA)	スピード コントローラ (AS2201F-01-06SA)	4	
37	EZ4-455-483-01	ELBOW (3/8), STREET	ストリート エルボ (3/8)	1	
38	EZ4-457-358-01	VALVE (MVP63-J), MECHANICAL	メカニカル バルブ (MVP63-J)	2	
39	EZ4-458-430-01	AIRCOMBINATION (AC30D-02DG-R-A)	エア コンビネーション (AC30D-02DG-R-A)	1	
40	EZ4-460-696-01	CYLINDER (CJ2D16-150A)	シリンダ (CJ2D16-150A)	2	
41	EZ4-462-965-01	COUPLER (MC-04SHB), MICRO	マイクロ カプラー (MC-04SHB)	2	
42	EZ4-463-167-01	SILENCER (AN05-M5)	サイレンサ (AN05-M5)	2	
43	EZ4-701-316-01	ELBOW, STREET	ストリート エルボ	1	
44	EZ4-702-324-11	ELBO (M-5HL-6), HOSE	ホース エルボ (M-5HL-6)	4	
45	EZ4-703-607-02	COUPLER, HIGH (20PM)	ハイ カプラー (20PM)	1	
46	EZ4-703-619-01	SOCKET	ハイ カプラー (20SH)	1	
47	EZ4-705-238-11	MANIFOLD (KM11-08-12-10)	マニホルド (KM11-08-12-10)	1	
48	EZ4-707-030-21	PLUG, TAPER SCREW (MSWT2)	ハイカンヨウ テーパー スクリュー プラグ (MSWT2)	2	
49	EZ4-719-971-01	NIPPLE, JOINT (KQ2N06-99)	ツギテ ニップル (KQ2N06-99)	4	

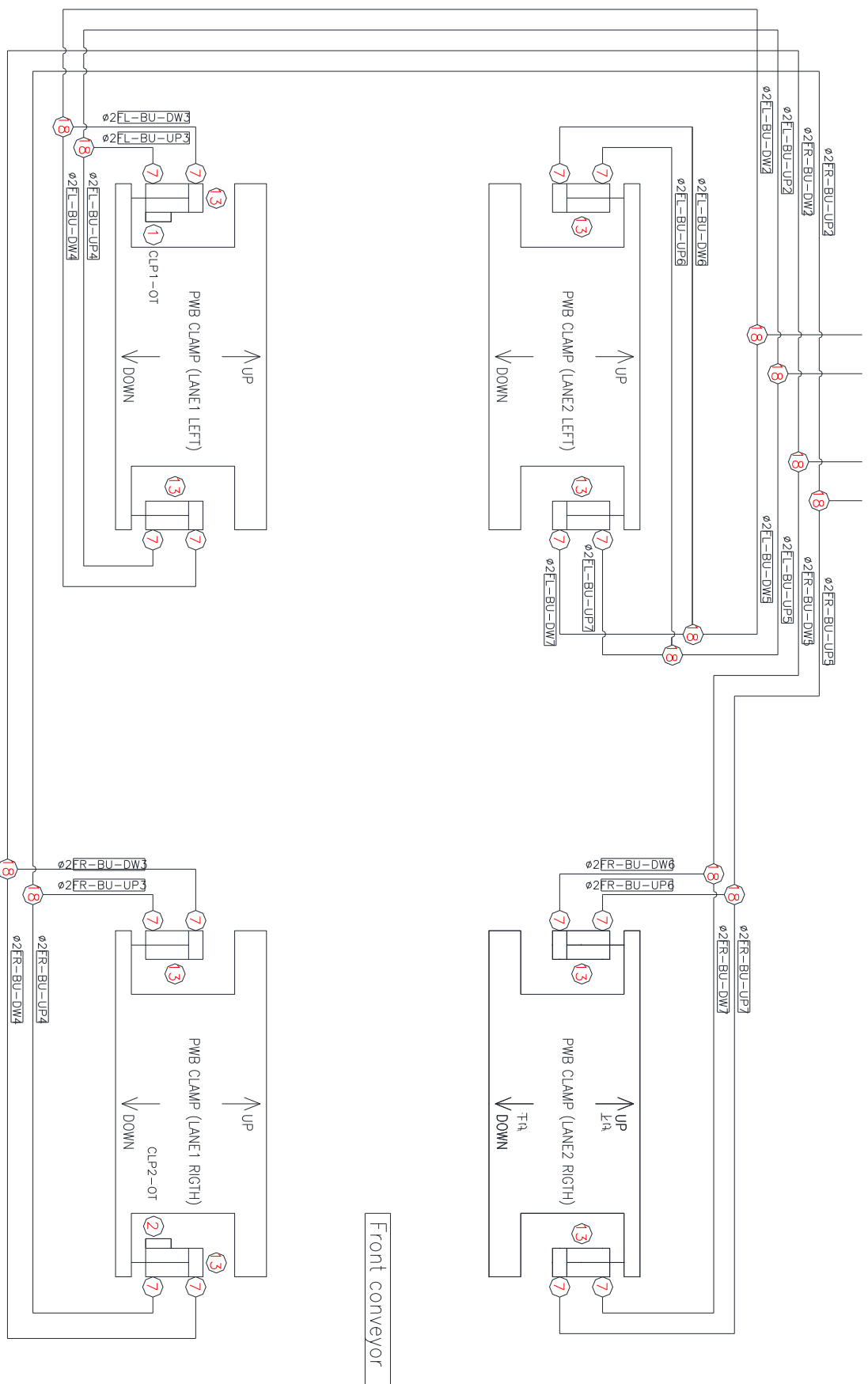


## C2

ヘッド部配管図  
Head pipe diagram

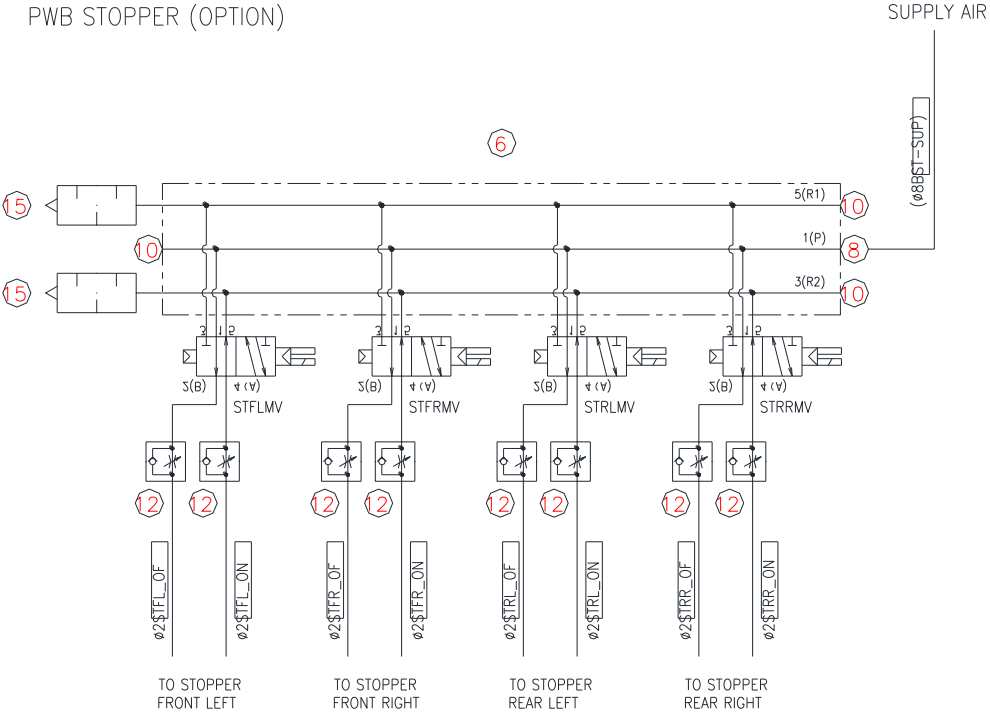
イラスト番号 Ref.No.	品番 Part Number	Description	品名	個数 Q'ty	備考 Remarks
1	EZ1-492-166-12	SOLENOID VALVE ASSY (BLW)	ソレノイド バルブ ASSY (BLW)	1	
2	EZ4-454-752-01	MECHANICAL VALVE	メカニカル バルブ	16	
3	EZ4-458-768-01	DECOMPRESSION VALVE (MR001)	デコンアツベン (MR001)	1	
4	EZ4-702-269-01	NIPPLE (M-5H-4), HOSE	ホース ニップル (M-5H-4)	1	
5	EZ4-702-324-01	ELBO (M-5HL-4), HOSE	ホース エルボ (M-5HL-4)	1	







PWB STOPPER (OPTION)



## C3

搬送部周辺配管図  
Conveyor pipe diagram

イラスト番号 Ref.No.	品番 Part Number	Description	品名	個数 Q'ty	備考 Remarks
1	EZ1-492-216-12	SENSOR ASSY	センサ ASSY (クランプ 1)	1	
2	EZ1-492-216-42	SENSOR ASSY	センサ ASSY (クランプ 4)	1	
3	EZ1-492-216-32	SENSOR ASSY	センサ ASSY (クランプ 3)	1	
4	EZ1-492-216-42	SENSOR ASSY	センサ ASSY (クランプ 4)	1	
5	EZ1-492-217-14	SOLENOID VALVE ASSY	ソレノイド バルブ ASSY	1	
6	EZ1-492-356-13	SOLENOID VALVE ASSY (ST)	ソレノイド バルブ ASSY (ST)	1	OPTION n=1
7	EZ4-447-052-11	UNION (KQ2H02-M3G), HALF	ハーフ ユニオン (KQ2H02-M3G)	32	
8	EZ4-447-063-41	UNION (KQ2L08-01AS), ELBOW	エルボ ユニオン (KQ2L08-01AS)	2	OPTION n=1
9	EZ4-447-108-11	UNION (KQ2L02-M3G), ELBOW	エルボ ユニオン (KQ2L02-M3G)	8	OPTION n=8
10	EZ4-453-569-01	PLUG (CYP025-08B29449)	プラグ (CYP025-08B29449)	6	OPTION n=3
11	EZ4-453-817-01	CYLINDER (SMG-L-10-10)	シリンダ (SMG-L-10-10)	4	
12	EZ4-457-146-31	CONTROLLER (AS1211F-M5-02A)	スピードコントローラ (AS1211F-M5-02A)	24	OPTION n=8
13	EZ4-454-500-01	CYLINDER (CDUJB8-11-DCP6468P)	シリンダ (CDUJB8-11-DCP6468P)	16	
14	EZ4-454-521-01	GENERATOR (VUH05-44A), VACUUM	シンク ハツセイ機 (VUH05-44A)	2	
15	EZ1-755-545-11	SOCKET, RELAY (SM2S-05B)	リレー ソケット (SM2S-05B)	4	OPTION n=2
16	EZ4-455-731-01	UNION (KJH02-M3), HALF	ハーフ ユニオン (KJH02-M3)	4	
17	EZ4-455-732-01	STRAIGHT (KJH02-04)	イケイ ストレート (KJH02-04)	4	
18	EZ4-455-733-01	WYE (KJU02-00), UNION	ユニオン ワイ (KJU02-00)	28	
19	EZ4-455-734-01	UNION (KJL02-M5), ELBOW	エルボ ユニオン (KJL02-M5)	8	
20	EZ4-456-332-01	CYLINDER (CUJB8-15D)	シリンダ (CUJB8-15D)	4	OPTION n=4

## 保証範囲について

次の場合に発生したトラブルおよび損害は保証の対象外となります。

- 使用中発生した天災による事故
- 本機の無断改造
- 当社指定外部品を用いた保守
- 当社以外から入手した部品を用いた保守
- 当社指定部品による保守が行われた場合でも、交換部品の欠陥に起因する場合
- 取扱説明書記載内容にしたがわない操作および使用
- 取扱説明書への無断修正および変更が行われた内容による操作
- 安全教育を受けていないオペレーターによる使用
- 仕向地以外での使用

## 部品の保有期間について

当社は、本機の補修用性能部品（製品の機能を維持するために必要な部品）を製造打ち切り後、原則として7年間保有しています。

この部品保有期間を経過した後も、故障箇所によっては修理可能な場合がありますので、お買い求めになった販売会社、または、当社サービス窓口にご相談ください。

## Disclaimer

Problems and losses occurred in the following cases are outside of the warranty:

- Accident caused by a natural disaster during operation
- Modification of the machine without permission
- Maintenance using parts other than those specified by Sony
- Maintenance using parts not obtained from Sony
- Problems caused by the defect in the replacement parts even if maintenance was done with the parts specified by Sony
- Operation or use not following the content described in this Operation Manual
- Operation performed according to the description in the Operation Manual in which correction or modification is made without permission
- Use by an operator without safety education
- Use outside of destination countries

## Stock-keeping Period for Parts

As a rule, we will keep stock of spare performance parts of the machine (parts needed to maintain the functions of the product) for seven years after the machine is discontinued.

Depending on the locations of failures, the machine may be repairable after the expiration of this stock-keeping period for parts. Please consult the company you purchased your machine from, or call our customer service hotline.



◆ **Revision record**

Rev.	Date	Revised locations	Revision contents	Remarks
00	Nov.2013			First edition



MANUFACTURER **JUKI CORPORATION**  
INQUIRY **JUKI AUTOMATION SYSTEMS CORPORATION**

2-11-1, Tsurumaki, Tama-shi, Tokyo 206-8551, JAPAN  
PHONE: 81-42-357-2293 FAX: 81-42-357-2285

<http://www.juki.co.jp/>